


CONTO DEL BILANCIO - GESTIONE DELLE ENTRATE


TITOLO TIPOLOGIA	DENOMINAZIONE	RESIDUI ATTIVI AL 01/01/2020 (RS)		RISCOSSIONI IN C/RESIDUI (RR)		RIACCERTAMENTI RESIDUI (R)		RESIDUI ATTIVI DA ESERCIZI PRECEDENTI (EP=RS-RR+R)	
		PREVISIONI DEFINITIVE DI COMPETENZA (CP)		RISCOSSIONI IN C/COMPETENZA (RC)		ACCERTAMENTI (A)		MAGGIORI O MINORI ENTRATE DI COMPETENZA = A-CP	
		PREVISIONI DEFINITIVE DI CASSA (CS)		TOTALE RISCOSSIONI (TR=RR+RC)		MAGGIORI O MINORI ENTRATE DI CASSA = TR-CS		TOTALE RESIDUI ATTIVI DA RIPORTARE (TR=EP+EC)	
	<i>Fondo pluriennale vincolato per spese correnti</i>	CP	725.370,82						
	<i>Fondo pluriennale vincolato per spese in conto capitale</i>	CP	13.134.695,19						
	<i>Utilizzo Avanzo di Amministrazione</i>	CP	1.957.442,39						
	<i>- di cui Utilizzo Fondo anticipazioni di liquidita'</i>	CP	0,00						
<b>TITOLO 1</b>	<b>Entrate correnti di natura tributaria, contributiva e perequativa</b>								
<b>10101</b>	<b>Tipologia 101: Imposte, tasse e proventi assimilati</b>	RS	21.984.362,31	RR	6.233.336,20	R	53.444,31	EP	15.804.470,42
		CP	29.595.428,82	RC	20.371.181,70	A	27.662.345,60	EC	7.291.163,90
		CS	30.059.411,47	TR	26.604.517,90	CS	-3.454.893,57	TR	23.095.634,32
<b>10102</b>	<b>Tipologia 102: Tributi destinati al finanziamento della sanità (solo per le Regioni)</b>	RS	0,00	RR	0,00	R	0,00	EP	0,00
		CP	0,00	RC	0,00	A	0,00	EC	0,00
		CS	0,00	TR	0,00	CS	0,00	TR	0,00
<b>10103</b>	<b>Tipologia 103: Tributi devoluti e regolati alle autonomie speciali (solo per le Regioni)</b>	RS	0,00	RR	0,00	R	0,00	EP	0,00
		CP	0,00	RC	0,00	A	0,00	EC	0,00
		CS	0,00	TR	0,00	CS	0,00	TR	0,00
<b>10104</b>	<b>Tipologia 104: Compartecipazioni di tributi</b>	RS	0,00	RR	0,00	R	0,00	EP	0,00
		CP	0,00	RC	0,00	A	0,00	EC	0,00
		CS	0,00	TR	0,00	CS	0,00	TR	0,00
<b>10301</b>	<b>Tipologia 301: Fondi perequativi da Amministrazioni Centrali</b>	RS	190.396,73	RR	190.396,73	R	0,00	EP	0,00
		CP	7.754.370,00	RC	7.599.446,37	A	7.904.880,41	EC	305.434,04
		CS	7.809.766,73	TR	7.789.843,10	CS	-19.923,63	TR	305.434,04
<b>10302</b>	<b>Tipologia 302: Fondi perequativi dalla Regione o Provincia autonoma</b>	RS	0,00	RR	0,00	R	0,00	EP	0,00



# Comune di Scandicci

## CONTO DEL BILANCIO - GESTIONE DELLE ENTRATE


TITOLO TIPOLOGIA	DENOMINAZIONE	RESIDUI ATTIVI AL 01/01/2020 (RS)		RISCOSSIONI IN C/RESIDUI (RR)		RIACCERTAMENTI RESIDUI (R)		RESIDUI ATTIVI DA ESERCIZI PRECEDENTI (EP=RS-RR+R)			
		PREVISIONI DEFINITIVE DI COMPETENZA (CP)		RISCOSSIONI IN C/COMPETENZA (RC)		ACCERTAMENTI (A)		MAGGIORI O MINORI ENTRATE DI COMPETENZA = A-CP		RESIDUI ATTIVI DA ESERCIZIO DI COMPETENZA (EC=A-RC)	
		PREVISIONI DEFINITIVE DI CASSA (CS)		TOTALE RISCOSSIONI (TR=RR+RC)		MAGGIORI O MINORI ENTRATE DI CASSA = TR-CS				TOTALE RESIDUI ATTIVI DA RIPORTARE (TR=EP+EC)	
		CP	0,00	RC	0,00	A	0,00	CP	0,00	EC	0,00
		CS	0,00	TR	0,00	CS	0,00			TR	0,00
10000 Totale TITOLO 1	<i>Entrate correnti di natura tributaria, contributiva e perequativa</i>	RS	22.174.759,04	RR	6.423.732,93	R	53.444,31			EP	15.804.470,42
		CP	37.349.798,82	RC	27.970.628,07	A	35.567.226,01	CP	-1.782.572,81	EC	7.596.597,94
		CS	37.869.178,20	TR	34.394.361,00	CS	-3.474.817,20			TR	23.401.068,36



# Comune di Scandicci

## CONTO DEL BILANCIO - GESTIONE DELLE ENTRATE


TITOLO TIPOLOGIA	DENOMINAZIONE	RESIDUI ATTIVI AL 01/01/2020 (RS)		RISCOSSIONI IN C/RESIDUI (RR)		RIACCERTAMENTI RESIDUI (R)		RESIDUI ATTIVI DA ESERCIZI PRECEDENTI (EP=RS-RR+R)			
		PREVISIONI DEFINITIVE DI COMPETENZA (CP)		RISCOSSIONI IN C/COMPETENZA (RC)		ACCERTAMENTI (A)		MAGGIORI O MINORI ENTRATE DI COMPETENZA = A-CP			
		PREVISIONI DEFINITIVE DI CASSA (CS)		TOTALE RISCOSSIONI (TR=RR+RC)		MAGGIORI O MINORI ENTRATE DI CASSA = TR-CS		TOTALE RESIDUI ATTIVI DA RIPORTARE (TR=EP+EC)			
<b>TITOLO 2</b>	<b>Trasferimenti correnti</b>										
20101	Tipologia 101: Trasferimenti correnti da Amministrazioni pubbliche	RS	169.536,24	RR	41.823,28	R	-14,35		EP	127.698,61	
		CP	6.979.408,93	RC	6.154.418,89	A	6.530.820,65	CP	-448.588,28	EC	376.401,76
		CS	6.801.930,32	TR	6.196.242,17	CS	-605.688,15		TR	504.100,37	
20102	Tipologia 102: Trasferimenti correnti da Famiglie	RS	0,00	RR	0,00	R	0,00		EP	0,00	
		CP	0,00	RC	0,00	A	0,00	CP	0,00	EC	0,00
		CS	0,00	TR	0,00	CS	0,00		TR	0,00	
20103	Tipologia 103: Trasferimenti correnti da Imprese	RS	54.254,99	RR	34.864,99	R	0,00		EP	19.390,00	
		CP	201.000,00	RC	222.504,50	A	222.504,50	CP	21.504,50	EC	0,00
		CS	216.720,00	TR	257.369,49	CS	40.649,49		TR	19.390,00	
20104	Tipologia 104: Trasferimenti correnti da Istituzioni Sociali Private	RS	0,00	RR	0,00	R	0,00		EP	0,00	
		CP	0,00	RC	0,00	A	0,00	CP	0,00	EC	0,00
		CS	0,00	TR	0,00	CS	0,00		TR	0,00	
20105	Tipologia 105: Trasferimenti correnti dalla UE e dal Resto del Mondo	RS	0,00	RR	0,00	R	0,00		EP	0,00	
		CP	0,00	RC	0,00	A	0,00	CP	0,00	EC	0,00
		CS	0,00	TR	0,00	CS	0,00		TR	0,00	
20000	Totale TITOLO 2 Trasferimenti correnti	RS	223.791,23	RR	76.688,27	R	-14,35		EP	147.088,61	
		CP	7.180.408,93	RC	6.376.923,39	A	6.753.325,15	CP	-427.083,78	EC	376.401,76
		CS	7.018.650,32	TR	6.453.611,66	CS	-565.038,66		TR	523.490,37	



# Comune di Scandicci

## CONTO DEL BILANCIO - GESTIONE DELLE ENTRATE


TITOLO TIPOLOGIA	DENOMINAZIONE	RESIDUI ATTIVI AL 01/01/2020 (RS)		RISCOSSIONI IN C/RESIDUI (RR)		RIACCERTAMENTI RESIDUI (R)		RESIDUI ATTIVI DA ESERCIZI PRECEDENTI (EP=RS-RR+R)	
		PREVISIONI DEFINITIVE DI COMPETENZA (CP)		RISCOSSIONI IN C/COMPETENZA (RC)		ACCERTAMENTI (A)		MAGGIORI O MINORI ENTRATE DI COMPETENZA = A-CP	
		PREVISIONI DEFINITIVE DI CASSA (CS)		TOTALE RISCOSSIONI (TR=RR+RC)		MAGGIORI O MINORI ENTRATE DI CASSA = TR-CS		TOTALE RESIDUI ATTIVI DA RIPORTARE (TR=EP+EC)	
<b>TITOLO 3</b>	<b>Entrate extratributarie</b>								
<b>30100</b>	<b>Tipologia 100: Vendita di beni e servizi e proventi derivanti dalla gestione dei beni</b>	RS	5.419.716,73	RR	792.205,29	R	-1.704,60	EP	4.625.806,84
		CP	4.896.265,52	RC	3.642.083,12	A	4.895.504,01	EC	1.253.420,89
		CS	5.564.201,53	TR	4.434.288,41	CS	-1.129.913,12	TR	5.879.227,73
<b>30200</b>	<b>Tipologia 200: Proventi derivanti dall'attività di controllo e repressione delle irregolarità e degli illeciti</b>	RS	5.212.431,09	RR	236.978,22	R	136.393,65	EP	5.111.846,52
		CP	1.213.300,00	RC	799.505,55	A	1.447.027,15	EC	647.521,60
		CS	2.695.700,00	TR	1.036.483,77	CS	-1.659.216,23	TR	5.759.368,12
<b>30300</b>	<b>Tipologia 300: Interessi Attivi</b>	RS	8.242,36	RR	766,51	R	-6,63	EP	7.469,22
		CP	24.800,00	RC	32.485,53	A	32.839,20	EC	353,67
		CS	32.311,88	TR	33.252,04	CS	940,16	TR	7.822,89
<b>30400</b>	<b>Tipologia 400: Altre entrate da redditi di capitale</b>	RS	646.707,14	RR	0,00	R	0,00	EP	646.707,14
		CP	570.662,00	RC	38.012,72	A	648.268,90	EC	610.256,18
		CS	1.217.369,14	TR	38.012,72	CS	-1.179.356,42	TR	1.256.963,32
<b>30500</b>	<b>Tipologia 500: Rimborsi e altre entrate correnti</b>	RS	45.209.873,71	RR	78.743,10	R	-4.669,77	EP	45.126.460,84
		CP	889.328,30	RC	456.305,60	A	766.117,06	EC	309.811,46
		CS	794.574,80	TR	535.048,70	CS	-259.526,10	TR	45.436.272,30
<b>30000 Totale TITOLO 3</b>	<b>Entrate extratributarie</b>	RS	<b>56.496.971,03</b>	RR	<b>1.108.693,12</b>	R	<b>130.012,65</b>	EP	<b>55.518.290,56</b>
		CP	<b>7.594.355,82</b>	RC	<b>4.968.392,52</b>	A	<b>7.789.756,32</b>	EC	<b>2.821.363,80</b>
		CS	<b>10.304.157,35</b>	TR	<b>6.077.085,64</b>	CS	<b>-4.227.071,71</b>	TR	<b>58.339.654,36</b>



# Comune di Scandicci

## CONTO DEL BILANCIO - GESTIONE DELLE ENTRATE

TITOLO TIPOLOGIA	DENOMINAZIONE	RESIDUI ATTIVI AL 01/01/2020 (RS)		RISCOSSIONI IN C/RESIDUI (RR)		RIACCERTAMENTI RESIDUI (R)		RESIDUI ATTIVI DA ESERCIZI PRECEDENTI (EP=RS-RR+R)	
		PREVISIONI DEFINITIVE DI COMPETENZA (CP)		RISCOSSIONI IN C/COMPETENZA (RC)		ACCERTAMENTI (A)		MAGGIORI O MINORI ENTRATE DI COMPETENZA = A-CP	
		PREVISIONI DEFINITIVE DI CASSA (CS)		TOTALE RISCOSSIONI (TR=RR+RC)		MAGGIORI O MINORI ENTRATE DI CASSA = TR-CS		TOTALE RESIDUI ATTIVI DA RIPORTARE (TR=EP+EC)	
<b>TITOLO 4</b>	<b>Entrate in conto capitale</b>								
<b>40100</b>	<b>Tipologia 100: Tributi in conto capitale</b>	RS	3.123,00	RR	300,00	R	0,00	EP	2.823,00
		CP	0,00	RC	5.015,39	A	5.015,39	EC	0,00
		CS	7.048,18	TR	5.315,39	CS	-1.732,79	TR	2.823,00
<b>40200</b>	<b>Tipologia 200: Contributi agli investimenti</b>	RS	669.567,68	RR	112.431,14	R	0,00	EP	557.136,54
		CP	6.741.445,53	RC	455.631,61	A	2.392.916,30	EC	1.937.284,69
		CS	7.211.013,21	TR	568.062,75	CS	-6.642.950,46	TR	2.494.421,23
<b>40300</b>	<b>Tipologia 300: Altri trasferimenti in conto capitale</b>	RS	0,00	RR	0,00	R	0,00	EP	0,00
		CP	0,00	RC	0,00	A	0,00	EC	0,00
		CS	0,00	TR	0,00	CS	0,00	TR	0,00
<b>40400</b>	<b>Tipologia 400: Entrate da alienazione di beni materiali e immateriali</b>	RS	800.700,00	RR	0,00	R	0,00	EP	800.700,00
		CP	7.781.375,00	RC	423.399,88	A	436.579,17	EC	13.179,29
		CS	7.582.075,00	TR	423.399,88	CS	-7.158.675,12	TR	813.879,29
<b>40500</b>	<b>Tipologia 500: Altre entrate in conto capitale</b>	RS	204.705,01	RR	21.469,03	R	0,00	EP	183.235,98
		CP	5.356.424,43	RC	1.732.801,25	A	1.810.334,41	EC	77.533,16
		CS	2.380.402,57	TR	1.754.270,28	CS	-626.132,29	TR	260.769,14
<b>40000 Totale TITOLO 4</b>	<b>Entrate in conto capitale</b>	<b>RS</b>	<b>1.678.095,69</b>	<b>RR</b>	<b>134.200,17</b>	<b>R</b>	<b>0,00</b>	<b>EP</b>	<b>1.543.895,52</b>
		<b>CP</b>	<b>19.879.244,96</b>	<b>RC</b>	<b>2.616.848,13</b>	<b>A</b>	<b>4.644.845,27</b>	<b>EC</b>	<b>2.027.997,14</b>
		<b>CS</b>	<b>17.180.538,96</b>	<b>TR</b>	<b>2.751.048,30</b>	<b>CS</b>	<b>-14.429.490,66</b>	<b>TR</b>	<b>3.571.892,66</b>



**Comune  
di  
Scandicci**

Esercizio 2020

6 di 9

CONTO DEL BILANCIO - GESTIONE DELLE ENTRATE


TITOLO TIPOLOGIA	DENOMINAZIONE	RESIDUI ATTIVI AL 01/01/2020 (RS)		RISCOSSIONI IN C/RESIDUI (RR)		RIACCERTAMENTI RESIDUI (R)		RESIDUI ATTIVI DA ESERCIZI PRECEDENTI (EP=RS-RR+R)			
		PREVISIONI DEFINITIVE DI COMPETENZA (CP)		RISCOSSIONI IN C/COMPETENZA (RC)		ACCERTAMENTI (A)		MAGGIORI O MINORI ENTRATE DI COMPETENZA = A-CP			
		PREVISIONI DEFINITIVE DI CASSA (CS)		TOTALE RISCOSSIONI (TR=RR+RC)		MAGGIORI O MINORI ENTRATE DI CASSA = TR-CS		TOTALE RESIDUI ATTIVI DA RIPORTARE (TR=EP+EC)			
<b>TITOLO 5</b>	<b>Entrate da riduzioni di attività finanziarie</b>										
50100	Tipologia 100: Alienazione di attività finanziarie	RS	0,00	RR	0,00	R	0,00		EP	0,00	
		CP	323.485,00	RC	327.874,60	A	327.874,60	CP	4.389,60	EC	0,00
		CS	323.485,00	TR	327.874,60	CS	4.389,60		TR	0,00	
50200	Tipologia 200: Riscossione crediti di breve termine	RS	0,00	RR	0,00	R	0,00		EP	0,00	
		CP	0,00	RC	0,00	A	0,00	CP	0,00	EC	0,00
		CS	0,00	TR	0,00	CS	0,00		TR	0,00	
50300	Tipologia 300: Riscossione crediti di medio-lungo termine	RS	0,00	RR	0,00	R	0,00		EP	0,00	
		CP	0,00	RC	0,00	A	0,00	CP	0,00	EC	0,00
		CS	0,00	TR	0,00	CS	0,00		TR	0,00	
50400	Tipologia 400: Altre entrate per riduzione di attività finanziarie	RS	2.641.737,76	RR	398.413,09	R	0,00		EP	2.243.324,67	
		CP	1.695.497,59	RC	0,00	A	0,00	CP	-1.695.497,59	EC	0,00
		CS	4.337.235,35	TR	398.413,09	CS	-3.938.822,26		TR	2.243.324,67	
50000 Totale TITOLO 5	<b>Entrate da riduzioni di attività finanziarie</b>	<b>RS</b>	<b>2.641.737,76</b>	<b>RR</b>	<b>398.413,09</b>	<b>R</b>	<b>0,00</b>		<b>EP</b>	<b>2.243.324,67</b>	
		<b>CP</b>	<b>2.018.982,59</b>	<b>RC</b>	<b>327.874,60</b>	<b>A</b>	<b>327.874,60</b>	<b>CP</b>	<b>-1.691.107,99</b>	<b>EC</b>	<b>0,00</b>
		<b>CS</b>	<b>4.660.720,35</b>	<b>TR</b>	<b>726.287,69</b>	<b>CS</b>	<b>-3.934.432,66</b>		<b>TR</b>	<b>2.243.324,67</b>	



# Comune di Scandicci

## CONTO DEL BILANCIO - GESTIONE DELLE ENTRATE

TITOLO TIPOLOGIA	DENOMINAZIONE	RESIDUI ATTIVI AL 01/01/2020 (RS)		RISCOSSIONI IN C/RESIDUI (RR)		RIACCERTAMENTI RESIDUI (R)		RESIDUI ATTIVI DA ESERCIZI PRECEDENTI (EP=RS-RR+R)			
		PREVISIONI DEFINITIVE DI COMPETENZA (CP)		RISCOSSIONI IN C/COMPETENZA (RC)		ACCERTAMENTI (A)		MAGGIORI O MINORI ENTRATE DI COMPETENZA = A-CP		RESIDUI ATTIVI DA ESERCIZIO DI COMPETENZA (EC=A-RC)	
		PREVISIONI DEFINITIVE DI CASSA (CS)		TOTALE RISCOSSIONI (TR=RR+RC)		MAGGIORI O MINORI ENTRATE DI CASSA = TR-CS				TOTALE RESIDUI ATTIVI DA RIPORTARE (TR=EP+EC)	
<b>TITOLO 6</b>	<b>Accensioni prestiti</b>										
<b>60100</b>	<b>Tipologia 100: Emissione di titoli obbligazionari</b>	RS	0,00	RR	0,00	R	0,00		EP	0,00	
		CP	0,00	RC	0,00	A	0,00	CP	0,00	EC	0,00
		CS	0,00	TR	0,00	CS	0,00		TR	0,00	
<b>60200</b>	<b>Tipologia 200: Accensione Prestiti a breve termine</b>	RS	0,00	RR	0,00	R	0,00		EP	0,00	
		CP	947.635,00	RC	0,00	A	0,00	CP	-947.635,00	EC	0,00
		CS	947.635,00	TR	0,00	CS	-947.635,00		TR	0,00	
<b>60300</b>	<b>Tipologia 300: Accensione Mutui e altri finanziamenti a medio lungo termine</b>	RS	1.208.732,72	RR	1.080.171,41	R	0,00		EP	128.561,31	
		CP	747.862,59	RC	0,00	A	0,00	CP	-747.862,59	EC	0,00
		CS	1.956.595,31	TR	1.080.171,41	CS	-876.423,90		TR	128.561,31	
<b>60400</b>	<b>Tipologia 400: Altre forme di indebitamento</b>	RS	0,00	RR	0,00	R	0,00		EP	0,00	
		CP	0,00	RC	0,00	A	0,00	CP	0,00	EC	0,00
		CS	0,00	TR	0,00	CS	0,00		TR	0,00	
<b>60000 Totale TITOLO 6</b>	<b>Accensioni prestiti</b>	RS	<b>1.208.732,72</b>	RR	<b>1.080.171,41</b>	R	<b>0,00</b>		EP	<b>128.561,31</b>	
		CP	<b>1.695.497,59</b>	RC	<b>0,00</b>	A	<b>0,00</b>	CP	<b>-1.695.497,59</b>	EC	<b>0,00</b>
		CS	<b>2.904.230,31</b>	TR	<b>1.080.171,41</b>	CS	<b>-1.824.058,90</b>		TR	<b>128.561,31</b>	




# Comune di Scandicci

## CONTO DEL BILANCIO - GESTIONE DELLE ENTRATE

TITOLO TIPOLOGIA	DENOMINAZIONE	RESIDUI ATTIVI AL 01/01/2020 (RS)		RISCOSSIONI IN C/RESIDUI (RR)		RIACCERTAMENTI RESIDUI (R)		RESIDUI ATTIVI DA ESERCIZI PRECEDENTI (EP=RS-RR+R)			
		PREVISIONI DEFINITIVE DI COMPETENZA (CP)		RISCOSSIONI IN C/COMPETENZA (RC)		ACCERTAMENTI (A)		MAGGIORI O MINORI ENTRATE DI COMPETENZA = A-CP		RESIDUI ATTIVI DA ESERCIZIO DI COMPETENZA (EC=A-RC)	
		PREVISIONI DEFINITIVE DI CASSA (CS)		TOTALE RISCOSSIONI (TR=RR+RC)		MAGGIORI O MINORI ENTRATE DI CASSA = TR-CS				TOTALE RESIDUI ATTIVI DA RIPORTARE (TR=EP+EC)	
<b>TITOLO 7</b>	<b>Anticipazioni da istituto tesoriere/cassiere</b>										
<b>70100</b>	<b>Tipologia 100: Anticipazioni da istituto tesoriere/cassiere</b>	RS	0,00	RR	0,00	R	0,00			EP	0,00
		CP	3.500.000,00	RC	0,00	A	0,00	CP	-3.500.000,00	EC	0,00
		CS	3.500.000,00	TR	0,00	CS	-3.500.000,00			TR	0,00
<b>70000 Totale TITOLO 7</b>	<b>Anticipazioni da istituto tesoriere/cassiere</b>	RS	<b>0,00</b>	RR	<b>0,00</b>	R	<b>0,00</b>			EP	<b>0,00</b>
		CP	<b>3.500.000,00</b>	RC	<b>0,00</b>	A	<b>0,00</b>	CP	<b>-3.500.000,00</b>	EC	<b>0,00</b>
		CS	<b>3.500.000,00</b>	TR	<b>0,00</b>	CS	<b>-3.500.000,00</b>			TR	<b>0,00</b>






# Comune di Scandicci

## CONTO DEL BILANCIO - GESTIONE DELLE ENTRATE

TITOLO TIPOLOGIA	DENOMINAZIONE	RESIDUI ATTIVI AL 01/01/2020 (RS)		RISCOSSIONI IN C/RESIDUI (RR)		RIACCERTAMENTI RESIDUI (R)		RESIDUI ATTIVI DA ESERCIZI PRECEDENTI (EP=RS-RR+R)	
		PREVISIONI DEFINITIVE DI COMPETENZA (CP)		RISCOSSIONI IN C/COMPETENZA (RC)		ACCERTAMENTI (A)		MAGGIORI O MINORI ENTRATE DI COMPETENZA = A-CP	
		PREVISIONI DEFINITIVE DI CASSA (CS)		TOTALE RISCOSSIONI (TR=RR+RC)		MAGGIORI O MINORI ENTRATE DI CASSA = TR-CS		TOTALE RESIDUI ATTIVI DA RIPORTARE (TR=EP+EC)	
<b>TITOLO 9</b>	<b>Entrate per conto terzi e partite di giro</b>								
<b>90100</b>	<b>Tipologia 100: Entrate per partite di giro</b>	RS	47.770,74	RR	47.770,74	R	0,00	EP	0,00
		CP	10.350.500,00	RC	5.313.173,41	A	5.355.573,48	EC	42.400,07
		CS	9.961.840,74	TR	5.360.944,15	CS	-4.600.896,59	TR	42.400,07
<b>90200</b>	<b>Tipologia 200: Entrate per conto terzi</b>	RS	110.383,16	RR	16.701,54	R	-421,03	EP	93.260,59
		CP	747.000,00	RC	470.863,79	A	506.768,77	EC	35.904,98
		CS	586.020,57	TR	487.565,33	CS	-98.455,24	TR	129.165,57
<b>90000 Totale TITOLO 9</b>	<b>Entrate per conto terzi e partite di giro</b>	RS	158.153,90	RR	64.472,28	R	-421,03	EP	93.260,59
		CP	11.097.500,00	RC	5.784.037,20	A	5.862.342,25	EC	78.305,05
		CS	10.547.861,31	TR	5.848.509,48	CS	-4.699.351,83	TR	171.565,64
	<b>TOTALE TITOLI</b>	RS	84.582.241,37	RR	9.286.371,27	R	183.021,58	EP	75.478.891,68
		CP	90.315.788,71	RC	48.044.703,91	A	60.945.369,60	EC	12.900.665,69
		CS	93.985.336,80	TR	57.331.075,18	CS	-36.654.261,62	TR	88.379.557,37
	<b>TOTALE GENERALE DELLE ENTRATE</b>	RS	84.582.241,37	RR	9.286.371,27	R	183.021,58	EP	75.478.891,68
		CP	106.133.297,11	RC	48.044.703,91	A	60.945.369,60	EC	12.900.665,69
		CS	93.985.336,80	TR	57.331.075,18	CS	-36.654.261,62	TR	88.379.557,37




Comune  
di  
Scandicci

Esercizio 2020

1 di 2


CONTO DEL BILANCIO - RIEPILOGO GENERALE DELLE ENTRATE

TITOLO	DENOMINAZIONE	RESIDUI ATTIVI AL 01/01/2020 (RS)		RISCOSSIONI IN C/RESIDUI (RR)		RIACCERTAMENTI RESIDUI (R)		RESIDUI ATTIVI DA ESERCIZI PRECEDENTI (EP=RS-RR+R)	
		PREVISIONI DEFINITIVE DI COMPETENZA (CP)		RISCOSSIONI IN C/COMPETENZA (RC)		ACCERTAMENTI (A)		MAGGIORI O MINORI ENTRATE DI COMPETENZA = A-CP	
		PREVISIONI DEFINITIVE DI CASSA (CS)		TOTALE RISCOSSIONI (TR=RR+RC)		MAGGIORI O MINORI ENTRATE DI CASSA = TR-CS		TOTALE RESIDUI ATTIVI DA RIPORTARE (TR=EP+EC)	
	<i>Fondo pluriennale vincolato per spese correnti</i>	CP	725.370,82						
	<i>Fondo pluriennale vincolato per spese in conto capitale</i>	CP	13.134.695,19						
	<i>Utilizzo Avanzo di Amministrazione</i>	CP	1.957.442,39						
	<i>- di cui Utilizzo Fondo anticipazioni di liquidita'</i>	CP	0,00						
<b>TITOLO 1</b>	<b><i>Entrate correnti di natura tributaria, contributiva e perequativa</i></b>	RS	22.174.759,04	RR	6.423.732,93	R	53.444,31	EP	15.804.470,42
		CP	37.349.798,82	RC	27.970.628,07	A	35.567.226,01	EC	7.596.597,94
		CS	37.869.178,20	TR	34.394.361,00	CS	-3.474.817,20	TR	23.401.068,36
<b>TITOLO 2</b>	<b><i>Trasferimenti correnti</i></b>	RS	223.791,23	RR	76.688,27	R	-14,35	EP	147.088,61
		CP	7.180.408,93	RC	6.376.923,39	A	6.753.325,15	EC	376.401,76
		CS	7.018.650,32	TR	6.453.611,66	CS	-565.038,66	TR	523.490,37
<b>TITOLO 3</b>	<b><i>Entrate extratributarie</i></b>	RS	56.496.971,03	RR	1.108.693,12	R	130.012,65	EP	55.518.290,56
		CP	7.594.355,82	RC	4.968.392,52	A	7.789.756,32	EC	2.821.363,80
		CS	10.304.157,35	TR	6.077.085,64	CS	-4.227.071,71	TR	58.339.654,36
<b>TITOLO 4</b>	<b><i>Entrate in conto capitale</i></b>	RS	1.678.095,69	RR	134.200,17	R	0,00	EP	1.543.895,52
		CP	19.879.244,96	RC	2.616.848,13	A	4.644.845,27	EC	2.027.997,14
		CS	17.180.538,96	TR	2.751.048,30	CS	-14.429.490,66	TR	3.571.892,66
<b>TITOLO 5</b>	<b><i>Entrate da riduzioni di attività finanziarie</i></b>	RS	2.641.737,76	RR	398.413,09	R	0,00	EP	2.243.324,67
		CP	2.018.982,59	RC	327.874,60	A	327.874,60	EC	0,00
		CS	4.660.720,35	TR	726.287,69	CS	-3.934.432,66	TR	2.243.324,67
<b>TITOLO 6</b>	<b><i>Accensioni prestiti</i></b>	RS	1.208.732,72	RR	1.080.171,41	R	0,00	EP	128.561,31
		CP	1.695.497,59	RC	0,00	A	0,00	EC	0,00
		CS	2.904.230,31	TR	1.080.171,41	CS	-1.824.058,90	TR	128.561,31
<b>TITOLO 7</b>	<b><i>Anticipazioni da istituto tesoriere/cassiere</i></b>	RS	0,00	RR	0,00	R	0,00	EP	0,00




CONTO DEL BILANCIO - RIEPILOGO GENERALE DELLE ENTRATE

TITOLO	DENOMINAZIONE	RESIDUI ATTIVI AL 01/01/2020 (RS)		RISCOSSIONI IN C/RESIDUI (RR)		RIACCERTAMENTI RESIDUI (R)		RESIDUI ATTIVI DA ESERCIZI PRECEDENTI (EP=RS-RR+R)			
		PREVISIONI DEFINITIVE DI COMPETENZA (CP)		RISCOSSIONI IN C/COMPETENZA (RC)		ACCERTAMENTI (A)		RESIDUI ATTIVI DA ESERCIZIO DI COMPETENZA (EC=A-RC)			
		PREVISIONI DEFINITIVE DI CASSA (CS)		TOTALE RISCOSSIONI (TR=RR+RC)		MAGGIORI O MINORI ENTRATE DI CASSA = TR-CS		TOTALE RESIDUI ATTIVI DA RIPORTARE (TR=EP+EC)			
		CP	3.500.000,00	RC	0,00	A	0,00	CP	-3.500.000,00	EC	0,00
		CS	3.500.000,00	TR	0,00	CS	-3.500.000,00			TR	0,00
<b>TITOLO 9</b>	<b>Entrate per conto terzi e partite di giro</b>	RS	158.153,90	RR	64.472,28	R	-421,03	EP	93.260,59		
		CP	11.097.500,00	RC	5.784.037,20	A	5.862.342,25	EC	78.305,05		
		CS	10.547.861,31	TR	5.848.509,48	CS	-4.699.351,83	TR	171.565,64		
	<b>TOTALE TITOLI</b>	RS	<b>84.582.241,37</b>	RR	<b>9.286.371,27</b>	R	<b>183.021,58</b>	EP	<b>75.478.891,68</b>		
		CP	<b>90.315.788,71</b>	RC	<b>48.044.703,91</b>	A	<b>60.945.369,60</b>	EC	<b>12.900.665,69</b>		
		CS	<b>93.985.336,80</b>	TR	<b>57.331.075,18</b>	CS	<b>-36.654.261,62</b>	TR	<b>88.379.557,37</b>		
	<b>TOTALE GENERALE DELLE ENTRATE</b>	RS	<b>84.582.241,37</b>	RR	<b>9.286.371,27</b>	R	<b>183.021,58</b>	EP	<b>75.478.891,68</b>		
		CP	<b>106.133.297,11</b>	RC	<b>48.044.703,91</b>	A	<b>60.945.369,60</b>	EC	<b>12.900.665,69</b>		
		CS	<b>93.985.336,80</b>	TR	<b>57.331.075,18</b>	CS	<b>-36.654.261,62</b>	TR	<b>88.379.557,37</b>		




CONTO DEL BILANCIO - GESTIONE DELLE SPESE

MISSIONE, PROGRAMMA, TITOLO	DENOMINAZIONE	RESIDUI PASSIVI AL 01/01/2020 (RS)		PAGAMENTI IN C/RESIDUI (PR)		RIACCERTAMENTO RESIDUI (R)		RESIDUI PASSIVI DA ESERCIZI PRECEDENTI (EP=RS-PR+R)			
		PREVISIONI DEFINITIVE DI COMPETENZA (CP)		PAGAMENTI IN C/COMPETENZA (PC)		IMPEGNI (I)		ECONOMIE DI COMPETENZA (ECP=CP-I-FPV)		RESIDUI PASSIVI DA ESERCIZIO DI COMPETENZA (EC=I-PC)	
		PREVISIONI DEFINITIVE DI CASSA (CS)		TOTALE PAGAMENTI (TP=PR+PC)		FONDO PLURIENNALE VINCOLATO (FPV)		TOTALE RESIDUI PASSIVI DA RIPORTARE (TR=EP+EC)			
<i>Disavanzo di Amministrazione</i>		CP	0,00								
<b>MISSIONE 01 Servizi istituzionali, generali e di gestione</b>											
<b>0101</b>	<b>Programma 01</b>	<b>Organi istituzionali</b>									
<b>Titolo 1</b>	<b>Spese correnti</b>	RS	74.026,62	PR	66.057,45	R	-6.673,62			EP	1.295,55
		CP	1.049.660,00	PC	797.521,07	I	869.824,52	ECP	175.735,48	EC	72.303,45
		CS	1.092.413,00	TP	863.578,52	FPV	4.100,00			TR	73.599,00
<b>Titolo 2</b>	<b>Spese in conto capitale</b>	RS	0,00	PR	0,00	R	0,00			EP	0,00
		CP	0,00	PC	0,00	I	0,00	ECP	0,00	EC	0,00
		CS	0,00	TP	0,00	FPV	0,00			TR	0,00
<b>Totale Programma</b>	<b>01 Organi istituzionali</b>	<b>RS</b>	<b>74.026,62</b>	<b>PR</b>	<b>66.057,45</b>	<b>R</b>	<b>-6.673,62</b>			<b>EP</b>	<b>1.295,55</b>
		<b>CP</b>	<b>1.049.660,00</b>	<b>PC</b>	<b>797.521,07</b>	<b>I</b>	<b>869.824,52</b>	<b>ECP</b>	<b>175.735,48</b>	<b>EC</b>	<b>72.303,45</b>
		<b>CS</b>	<b>1.092.413,00</b>	<b>TP</b>	<b>863.578,52</b>	<b>FPV</b>	<b>4.100,00</b>			<b>TR</b>	<b>73.599,00</b>
<b>0102</b>	<b>Programma 02</b>	<b>Segreteria generale</b>									
<b>Titolo 1</b>	<b>Spese correnti</b>	RS	105.859,61	PR	100.386,71	R	-5.202,90			EP	270,00
		CP	766.500,00	PC	663.307,24	I	703.851,06	ECP	32.148,94	EC	40.543,82
		CS	836.656,71	TP	763.693,95	FPV	30.500,00			TR	40.813,82
<b>Titolo 2</b>	<b>Spese in conto capitale</b>	RS	0,00	PR	0,00	R	0,00			EP	0,00
		CP	0,00	PC	0,00	I	0,00	ECP	0,00	EC	0,00
		CS	0,00	TP	0,00	FPV	0,00			TR	0,00
<b>Totale Programma</b>	<b>02 Segreteria generale</b>	<b>RS</b>	<b>105.859,61</b>	<b>PR</b>	<b>100.386,71</b>	<b>R</b>	<b>-5.202,90</b>			<b>EP</b>	<b>270,00</b>
		<b>CP</b>	<b>766.500,00</b>	<b>PC</b>	<b>663.307,24</b>	<b>I</b>	<b>703.851,06</b>	<b>ECP</b>	<b>32.148,94</b>	<b>EC</b>	<b>40.543,82</b>
		<b>CS</b>	<b>836.656,71</b>	<b>TP</b>	<b>763.693,95</b>	<b>FPV</b>	<b>30.500,00</b>			<b>TR</b>	<b>40.813,82</b>




CONTO DEL BILANCIO - GESTIONE DELLE SPESE

MISSIONE, PROGRAMMA, TITOLO	DENOMINAZIONE	RESIDUI PASSIVI AL 01/01/2020 (RS)		PAGAMENTI IN C/RESIDUI (PR)		RIACCERTAMENTO RESIDUI (R)		RESIDUI PASSIVI DA ESERCIZI PRECEDENTI (EP=RS-PR+R)			
		PREVISIONI DEFINITIVE DI COMPETENZA (CP)		PAGAMENTI IN C/COMPETENZA (PC)		IMPEGNI (I)		RESIDUI PASSIVI DA ESERCIZIO DI COMPETENZA (EC=I-PC)			
		PREVISIONI DEFINITIVE DI CASSA (CS)		TOTALE PAGAMENTI (TP=PR+PC)		FONDO PLURIENNALE VINCOLATO (FPV)		TOTALE RESIDUI PASSIVI DA RIPORTARE (TR=EP+EC)			
<b>0103</b>	<b>Programma 03</b>	<b>Gestione economica, finanziaria, programmazione e provveditorato</b>									
<b>Titolo 1</b>	<b>Spese correnti</b>	RS	94.842,24	PR	74.799,25	R	-20.042,99			EP	0,00
		CP	1.402.855,00	PC	1.161.908,14	I	1.279.211,90	ECP	76.043,10	EC	117.303,76
		CS	1.430.054,25	TP	1.236.707,39	FPV	47.600,00			TR	117.303,76
<b>Titolo 2</b>	<b>Spese in conto capitale</b>	RS	744,20	PR	744,20	R	0,00			EP	0,00
		CP	30.000,00	PC	6.282,18	I	6.778,00	ECP	23.222,00	EC	495,82
		CS	30.744,20	TP	7.026,38	FPV	0,00			TR	495,82
<b>Titolo 3</b>	<b>Spese per incremento attivita' finanziarie</b>	RS	1.080.171,41	PR	1.080.171,41	R	0,00			EP	0,00
		CP	1.695.497,59	PC	0,00	I	0,00	ECP	1.695.497,59	EC	0,00
		CS	2.775.669,00	TP	1.080.171,41	FPV	0,00			TR	0,00
<b>Totale Programma</b>	<b>03</b>	<b>RS</b>	<b>1.175.757,85</b>	<b>PR</b>	<b>1.155.714,86</b>	<b>R</b>	<b>-20.042,99</b>			<b>EP</b>	<b>0,00</b>
		<b>CP</b>	<b>3.128.352,59</b>	<b>PC</b>	<b>1.168.190,32</b>	<b>I</b>	<b>1.285.989,90</b>	<b>ECP</b>	<b>1.794.762,69</b>	<b>EC</b>	<b>117.799,58</b>
		<b>CS</b>	<b>4.236.467,45</b>	<b>TP</b>	<b>2.323.905,18</b>	<b>FPV</b>	<b>47.600,00</b>			<b>TR</b>	<b>117.799,58</b>
<b>0104</b>	<b>Programma 04</b>	<b>Gestione delle entrate tributarie e servizi fiscali</b>									
<b>Titolo 1</b>	<b>Spese correnti</b>	RS	1.915.111,88	PR	73.213,00	R	-16.416,01			EP	1.825.482,87
		CP	1.014.206,70	PC	543.985,04	I	846.208,07	ECP	126.330,33	EC	302.223,03
		CS	1.400.008,56	TP	617.198,04	FPV	41.668,30			TR	2.127.705,90
<b>Titolo 2</b>	<b>Spese in conto capitale</b>	RS	0,00	PR	0,00	R	0,00			EP	0,00
		CP	0,00	PC	0,00	I	0,00	ECP	0,00	EC	0,00
		CS	0,00	TP	0,00	FPV	0,00			TR	0,00
<b>Totale Programma</b>	<b>04</b>	<b>RS</b>	<b>1.915.111,88</b>	<b>PR</b>	<b>73.213,00</b>	<b>R</b>	<b>-16.416,01</b>			<b>EP</b>	<b>1.825.482,87</b>
		<b>CP</b>	<b>1.014.206,70</b>	<b>PC</b>	<b>543.985,04</b>	<b>I</b>	<b>846.208,07</b>	<b>ECP</b>	<b>126.330,33</b>	<b>EC</b>	<b>302.223,03</b>
		<b>CS</b>	<b>1.400.008,56</b>	<b>TP</b>	<b>617.198,04</b>	<b>FPV</b>	<b>41.668,30</b>			<b>TR</b>	<b>2.127.705,90</b>




CONTO DEL BILANCIO - GESTIONE DELLE SPESE

MISSIONE, PROGRAMMA, TITOLO	DENOMINAZIONE	RESIDUI PASSIVI AL 01/01/2020 (RS)		PAGAMENTI IN C/RESIDUI (PR)		RIACCERTAMENTO RESIDUI (R)		RESIDUI PASSIVI DA ESERCIZI PRECEDENTI (EP=RS-PR+R)			
		PREVISIONI DEFINITIVE DI COMPETENZA (CP)		PAGAMENTI IN C/COMPETENZA (PC)		IMPEGNI (I)		RESIDUI PASSIVI DA ESERCIZIO DI COMPETENZA (EC=I-PC)			
		PREVISIONI DEFINITIVE DI CASSA (CS)		TOTALE PAGAMENTI (TP=PR+PC)		FONDO PLURIENNALE VINCOLATO (FPV)		TOTALE RESIDUI PASSIVI DA RIPORTARE (TR=EP+EC)			
<b>0105</b>	<b>Programma 05</b>	<b>Gestione dei beni demaniali e patrimoniali</b>									
<b>Titolo 1</b>	<b>Spese correnti</b>	RS	367.626,44	PR	315.998,12	R	-37.423,37		EP	14.204,95	
		CP	1.709.656,22	PC	1.151.708,64	I	1.447.517,56	ECP	243.453,14	EC	295.808,92
		CS	2.021.173,77	TP	1.467.706,76	FPV	18.685,52		TR	310.013,87	
<b>Titolo 2</b>	<b>Spese in conto capitale</b>	RS	1.023,00	PR	1.023,00	R	0,00		EP	0,00	
		CP	3.979.721,52	PC	576.462,10	I	599.088,24	ECP	1.782.325,82	EC	22.626,14
		CS	2.320.393,68	TP	577.485,10	FPV	1.598.307,46		TR	22.626,14	
<b>Totale Programma</b>	<b>05 Gestione dei beni demaniali e patrimoniali</b>	RS	<b>368.649,44</b>	PR	<b>317.021,12</b>	R	<b>-37.423,37</b>		EP	<b>14.204,95</b>	
		CP	<b>5.689.377,74</b>	PC	<b>1.728.170,74</b>	I	<b>2.046.605,80</b>	ECP	<b>2.025.778,96</b>	EC	<b>318.435,06</b>
		CS	<b>4.341.567,45</b>	TP	<b>2.045.191,86</b>	FPV	<b>1.616.992,98</b>		TR	<b>332.640,01</b>	
<b>0106</b>	<b>Programma 06</b>	<b>Ufficio tecnico</b>									
<b>Titolo 1</b>	<b>Spese correnti</b>	RS	87.417,84	PR	78.703,70	R	-4.824,74		EP	3.889,40	
		CP	2.026.227,00	PC	1.809.582,77	I	1.898.030,17	ECP	61.396,83	EC	88.447,40
		CS	2.042.020,10	TP	1.888.286,47	FPV	66.800,00		TR	92.336,80	
<b>Titolo 2</b>	<b>Spese in conto capitale</b>	RS	0,00	PR	0,00	R	0,00		EP	0,00	
		CP	3.400,00	PC	1.698,24	I	3.344,43	ECP	55,57	EC	1.646,19
		CS	3.400,00	TP	1.698,24	FPV	0,00		TR	1.646,19	
<b>Totale Programma</b>	<b>06 Ufficio tecnico</b>	RS	<b>87.417,84</b>	PR	<b>78.703,70</b>	R	<b>-4.824,74</b>		EP	<b>3.889,40</b>	
		CP	<b>2.029.627,00</b>	PC	<b>1.811.281,01</b>	I	<b>1.901.374,60</b>	ECP	<b>61.452,40</b>	EC	<b>90.093,59</b>
		CS	<b>2.045.420,10</b>	TP	<b>1.889.984,71</b>	FPV	<b>66.800,00</b>		TR	<b>93.982,99</b>	
<b>0107</b>	<b>Programma 07</b>	<b>Elezioni e consultazioni popolari - Anagrafe e stato civile</b>									
<b>Titolo 1</b>	<b>Spese correnti</b>	RS	15.761,56	PR	15.161,22	R	-600,34		EP	0,00	
		CP	451.400,00	PC	296.663,18	I	304.811,49	ECP	133.288,51	EC	8.148,31
		CS	453.261,22	TP	311.824,40	FPV	13.300,00		TR	8.148,31	



CONTO DEL BILANCIO - GESTIONE DELLE SPESE


MISSIONE, PROGRAMMA, TITOLO	DENOMINAZIONE	RESIDUI PASSIVI AL 01/01/2020 (RS)		PAGAMENTI IN C/RESIDUI (PR)		RIACCERTAMENTO RESIDUI (R)		RESIDUI PASSIVI DA ESERCIZI PRECEDENTI (EP=RS-PR+R)	
		PREVISIONI DEFINITIVE DI COMPETENZA (CP)		PAGAMENTI IN C/COMPETENZA (PC)		IMPEGNI (I)		RESIDUI PASSIVI DA ESERCIZIO DI COMPETENZA (EC=I-PC)	
		PREVISIONI DEFINITIVE DI CASSA (CS)		TOTALE PAGAMENTI (TP=PR+PC)		FONDO PLURIENNALE VINCOLATO (FPV)		TOTALE RESIDUI PASSIVI DA RIPORTARE (TR=EP+EC)	
<b>Titolo 2</b>	<b>Spese in conto capitale</b>	RS	0,00	PR	0,00	R	0,00	EP	0,00
		CP	0,00	PC	0,00	I	0,00	ECP	0,00
		CS	0,00	TP	0,00	FPV	0,00	TR	0,00
<b>Totale Programma</b>	<b>07 Elezioni e consultazioni popolari - Anagrafe e stato civile</b>	RS	15.761,56	PR	15.161,22	R	-600,34	EP	0,00
		CP	451.400,00	PC	296.663,18	I	304.811,49	ECP	133.288,51
		CS	453.261,22	TP	311.824,40	FPV	13.300,00	TR	8.148,31
<b>0108 Programma</b>	<b>08 Statistica e sistemi informativi</b>								
<b>Titolo 1</b>	<b>Spese correnti</b>	RS	113.147,57	PR	89.201,25	R	-16.064,52	EP	7.881,80
		CP	700.407,60	PC	504.687,87	I	652.517,76	ECP	37.389,84
		CS	786.990,65	TP	593.889,12	FPV	10.500,00	TR	147.829,89
<b>Titolo 2</b>	<b>Spese in conto capitale</b>	RS	9.957,03	PR	9.880,70	R	-76,33	EP	0,00
		CP	57.027,00	PC	21.043,22	I	54.449,75	ECP	2.577,25
		CS	66.907,70	TP	30.923,92	FPV	0,00	TR	33.406,53
<b>Totale Programma</b>	<b>08 Statistica e sistemi informativi</b>	RS	123.104,60	PR	99.081,95	R	-16.140,85	EP	7.881,80
		CP	757.434,60	PC	525.731,09	I	706.967,51	ECP	39.967,09
		CS	853.898,35	TP	624.813,04	FPV	10.500,00	TR	181.236,42
<b>0109 Programma</b>	<b>09 Assistenza tecnico-amministrativa agli enti locali</b>								
<b>Titolo 1</b>	<b>Spese correnti</b>	RS	0,00	PR	0,00	R	0,00	EP	0,00
		CP	0,00	PC	0,00	I	0,00	ECP	0,00
		CS	0,00	TP	0,00	FPV	0,00	TR	0,00
<b>Titolo 2</b>	<b>Spese in conto capitale</b>	RS	0,00	PR	0,00	R	0,00	EP	0,00
		CP	0,00	PC	0,00	I	0,00	ECP	0,00
		CS	0,00	TP	0,00	FPV	0,00	TR	0,00



CONTO DEL BILANCIO - GESTIONE DELLE SPESE

MISSIONE, PROGRAMMA, TITOLO	DENOMINAZIONE	RESIDUI PASSIVI AL 01/01/2020 (RS)		PAGAMENTI IN C/RESIDUI (PR)		RIACCERTAMENTO RESIDUI (R)		RESIDUI PASSIVI DA ESERCIZI PRECEDENTI (EP=RS-PR+R)			
		PREVISIONI DEFINITIVE DI COMPETENZA (CP)		PAGAMENTI IN C/COMPETENZA (PC)		IMPEGNI (I)		ECONOMIE DI COMPETENZA (ECP=CP-I-FPV)		RESIDUI PASSIVI DA ESERCIZIO DI COMPETENZA (EC=I-PC)	
		PREVISIONI DEFINITIVE DI CASSA (CS)		TOTALE PAGAMENTI (TP=PR+PC)		FONDO PLURIENNALE VINCOLATO (FPV)				TOTALE RESIDUI PASSIVI DA RIPORTARE (TR=EP+EC)	
<b>Totale Programma</b>	<b>09 Assistenza tecnico-amministrativa agli enti locali</b>	<b>RS</b>	<b>0,00</b>	<b>PR</b>	<b>0,00</b>	<b>R</b>	<b>0,00</b>	<b>ECP</b>	<b>0,00</b>	<b>EP</b>	<b>0,00</b>
		<b>CP</b>	<b>0,00</b>	<b>PC</b>	<b>0,00</b>	<b>I</b>	<b>0,00</b>			<b>EC</b>	<b>0,00</b>
		<b>CS</b>	<b>0,00</b>	<b>TP</b>	<b>0,00</b>	<b>FPV</b>	<b>0,00</b>			<b>TR</b>	<b>0,00</b>
<b>0110 Programma</b>	<b>10 Risorse umane</b>										
<b>Titolo 1</b>	<b>Spese correnti</b>	<b>RS</b>	<b>39.360,64</b>	<b>PR</b>	<b>26.756,84</b>	<b>R</b>	<b>-6.503,74</b>			<b>EP</b>	<b>6.100,06</b>
		<b>CP</b>	<b>404.081,00</b>	<b>PC</b>	<b>310.247,87</b>	<b>I</b>	<b>337.354,64</b>	<b>ECP</b>	<b>35.026,36</b>	<b>EC</b>	<b>27.106,77</b>
		<b>CS</b>	<b>405.237,90</b>	<b>TP</b>	<b>337.004,71</b>	<b>FPV</b>	<b>31.700,00</b>			<b>TR</b>	<b>33.206,83</b>
<b>Titolo 2</b>	<b>Spese in conto capitale</b>	<b>RS</b>	<b>0,00</b>	<b>PR</b>	<b>0,00</b>	<b>R</b>	<b>0,00</b>			<b>EP</b>	<b>0,00</b>
		<b>CP</b>	<b>0,00</b>	<b>PC</b>	<b>0,00</b>	<b>I</b>	<b>0,00</b>	<b>ECP</b>	<b>0,00</b>	<b>EC</b>	<b>0,00</b>
		<b>CS</b>	<b>0,00</b>	<b>TP</b>	<b>0,00</b>	<b>FPV</b>	<b>0,00</b>			<b>TR</b>	<b>0,00</b>
<b>Totale Programma</b>	<b>10 Risorse umane</b>	<b>RS</b>	<b>39.360,64</b>	<b>PR</b>	<b>26.756,84</b>	<b>R</b>	<b>-6.503,74</b>	<b>ECP</b>	<b>35.026,36</b>	<b>EP</b>	<b>6.100,06</b>
		<b>CP</b>	<b>404.081,00</b>	<b>PC</b>	<b>310.247,87</b>	<b>I</b>	<b>337.354,64</b>			<b>EC</b>	<b>27.106,77</b>
		<b>CS</b>	<b>405.237,90</b>	<b>TP</b>	<b>337.004,71</b>	<b>FPV</b>	<b>31.700,00</b>			<b>TR</b>	<b>33.206,83</b>
<b>0111 Programma</b>	<b>11 Altri servizi generali</b>										
<b>Titolo 1</b>	<b>Spese correnti</b>	<b>RS</b>	<b>102.844,29</b>	<b>PR</b>	<b>63.990,40</b>	<b>R</b>	<b>-16.151,45</b>			<b>EP</b>	<b>22.702,44</b>
		<b>CP</b>	<b>1.445.686,56</b>	<b>PC</b>	<b>1.141.217,05</b>	<b>I</b>	<b>1.258.106,02</b>	<b>ECP</b>	<b>123.726,32</b>	<b>EC</b>	<b>116.888,97</b>
		<b>CS</b>	<b>1.468.525,18</b>	<b>TP</b>	<b>1.205.207,45</b>	<b>FPV</b>	<b>63.854,22</b>			<b>TR</b>	<b>139.591,41</b>
<b>Titolo 2</b>	<b>Spese in conto capitale</b>	<b>RS</b>	<b>0,00</b>	<b>PR</b>	<b>0,00</b>	<b>R</b>	<b>0,00</b>			<b>EP</b>	<b>0,00</b>
		<b>CP</b>	<b>0,00</b>	<b>PC</b>	<b>0,00</b>	<b>I</b>	<b>0,00</b>	<b>ECP</b>	<b>0,00</b>	<b>EC</b>	<b>0,00</b>
		<b>CS</b>	<b>0,00</b>	<b>TP</b>	<b>0,00</b>	<b>FPV</b>	<b>0,00</b>			<b>TR</b>	<b>0,00</b>
<b>Totale Programma</b>	<b>11 Altri servizi generali</b>	<b>RS</b>	<b>102.844,29</b>	<b>PR</b>	<b>63.990,40</b>	<b>R</b>	<b>-16.151,45</b>	<b>ECP</b>	<b>123.726,32</b>	<b>EP</b>	<b>22.702,44</b>
		<b>CP</b>	<b>1.445.686,56</b>	<b>PC</b>	<b>1.141.217,05</b>	<b>I</b>	<b>1.258.106,02</b>			<b>EC</b>	<b>116.888,97</b>
		<b>CS</b>	<b>1.468.525,18</b>	<b>TP</b>	<b>1.205.207,45</b>	<b>FPV</b>	<b>63.854,22</b>			<b>TR</b>	<b>139.591,41</b>
<b>TOTALE MISSIONE 01</b>	<b>Servizi istituzionali, generali e di gestione</b>	<b>RS</b>	<b>4.007.894,33</b>	<b>PR</b>	<b>1.996.087,25</b>	<b>R</b>	<b>-129.980,01</b>	<b>ECP</b>	<b>4.548.217,08</b>	<b>EP</b>	<b>1.881.827,07</b>
		<b>CP</b>	<b>16.736.326,19</b>	<b>PC</b>	<b>8.986.314,61</b>	<b>I</b>	<b>10.261.093,61</b>			<b>EC</b>	<b>1.274.779,00</b>
		<b>CS</b>	<b>17.133.455,92</b>	<b>TP</b>	<b>10.982.401,86</b>	<b>FPV</b>	<b>1.927.015,50</b>			<b>TR</b>	<b>3.156.606,07</b>






CONTO DEL BILANCIO - GESTIONE DELLE SPESE

MISSIONE, PROGRAMMA, TITOLO	DENOMINAZIONE	RESIDUI PASSIVI AL 01/01/2020 (RS)		PAGAMENTI IN C/RESIDUI (PR)		RIACCERTAMENTO RESIDUI (R)		RESIDUI PASSIVI DA ESERCIZI PRECEDENTI (EP=RS-PR+R)			
		PREVISIONI DEFINITIVE DI COMPETENZA (CP)		PAGAMENTI IN C/COMPETENZA (PC)		IMPEGNI (I)		ECONOMIE DI COMPETENZA (ECP=CP-I-FPV)		RESIDUI PASSIVI DA ESERCIZIO DI COMPETENZA (EC=I-PC)	
		PREVISIONI DEFINITIVE DI CASSA (CS)		TOTALE PAGAMENTI (TP=PR+PC)		FONDO PLURIENNALE VINCOLATO (FPV)				TOTALE RESIDUI PASSIVI DA RIPORTARE (TR=EP+EC)	
<i>MISSIONE</i> 02	<i>Giustizia</i>										
0201	Programma 01	Uffici giudiziari									
Titolo 1	Spese correnti	RS	0,00	PR	0,00	R	0,00			EP	0,00
		CP	0,00	PC	0,00	I	0,00	ECP	0,00	EC	0,00
		CS	0,00	TP	0,00	FPV	0,00			TR	0,00
Titolo 2	Spese in conto capitale	RS	0,00	PR	0,00	R	0,00			EP	0,00
		CP	0,00	PC	0,00	I	0,00	ECP	0,00	EC	0,00
		CS	0,00	TP	0,00	FPV	0,00			TR	0,00
Totale Programma	01	Uffici giudiziari									
		RS	0,00	PR	0,00	R	0,00			EP	0,00
		CP	0,00	PC	0,00	I	0,00	ECP	0,00	EC	0,00
		CS	0,00	TP	0,00	FPV	0,00			TR	0,00
0202	Programma 02	Casa circondariale ed altri servizi									
Titolo 1	Spese correnti	RS	0,00	PR	0,00	R	0,00			EP	0,00
		CP	0,00	PC	0,00	I	0,00	ECP	0,00	EC	0,00
		CS	0,00	TP	0,00	FPV	0,00			TR	0,00
Titolo 2	Spese in conto capitale	RS	0,00	PR	0,00	R	0,00			EP	0,00
		CP	0,00	PC	0,00	I	0,00	ECP	0,00	EC	0,00
		CS	0,00	TP	0,00	FPV	0,00			TR	0,00
Totale Programma	02	Casa circondariale ed altri servizi									
		RS	0,00	PR	0,00	R	0,00			EP	0,00
		CP	0,00	PC	0,00	I	0,00	ECP	0,00	EC	0,00
		CS	0,00	TP	0,00	FPV	0,00			TR	0,00
<b>TOTALE MISSIONE 02</b>	<b>Giustizia</b>	RS	0,00	PR	0,00	R	0,00			EP	0,00
		CP	0,00	PC	0,00	I	0,00	ECP	0,00	EC	0,00
		CS	0,00	TP	0,00	FPV	0,00			TR	0,00




CONTO DEL BILANCIO - GESTIONE DELLE SPESE

MISSIONE, PROGRAMMA, TITOLO	DENOMINAZIONE	RESIDUI PASSIVI AL 01/01/2020 (RS)		PAGAMENTI IN C/RESIDUI (PR)		RIACCERTAMENTO RESIDUI (R)		RESIDUI PASSIVI DA ESERCIZI PRECEDENTI (EP=RS-PR+R)				
		PREVISIONI DEFINITIVE DI COMPETENZA (CP)		PAGAMENTI IN C/COMPETENZA (PC)		IMPEGNI (I)		RESIDUI PASSIVI DA ESERCIZIO DI COMPETENZA (EC=I-PC)				
		PREVISIONI DEFINITIVE DI CASSA (CS)		TOTALE PAGAMENTI (TP=PR+PC)		FONDO PLURIENNALE VINCOLATO (FPV)		TOTALE RESIDUI PASSIVI DA RIPORTARE (TR=EP+EC)				
<b>MISSIONE</b>	<b>03</b>	<b>Ordine pubblico e sicurezza</b>										
<b>0301</b>	<b>Programma</b>	<b>01</b>	<b>Polizia locale e amministrativa</b>									
<b>Titolo 1</b>	<b>Spese correnti</b>	RS	145.001,33	PR	135.084,06	R	-5.170,06			EP	4.747,21	
		CP	2.399.673,34	PC	1.920.723,31	I	2.049.138,48	ECP	248.134,86	EC	128.415,17	
		CS	2.437.104,61	TP	2.055.807,37	FPV	102.400,00			TR	133.162,38	
<b>Titolo 2</b>	<b>Spese in conto capitale</b>	RS	45.856,29	PR	45.856,29	R	0,00			EP	0,00	
		CP	128.000,00	PC	42.456,00	I	42.456,00	ECP	25.213,62	EC	0,00	
		CS	113.525,91	TP	88.312,29	FPV	60.330,38			TR	0,00	
<b>Titolo 3</b>	<b>Spese per incremento attivita' finanziarie</b>	RS	0,00	PR	0,00	R	0,00			EP	0,00	
		CP	0,00	PC	0,00	I	0,00	ECP	0,00	EC	0,00	
		CS	0,00	TP	0,00	FPV	0,00			TR	0,00	
<b>Totale Programma</b>	<b>01</b>	<b>Polizia locale e amministrativa</b>	<b>RS</b>	<b>190.857,62</b>	<b>PR</b>	<b>180.940,35</b>	<b>R</b>	<b>-5.170,06</b>		<b>EP</b>	<b>4.747,21</b>	
			<b>CP</b>	<b>2.527.673,34</b>	<b>PC</b>	<b>1.963.179,31</b>	<b>I</b>	<b>2.091.594,48</b>	<b>ECP</b>	<b>273.348,48</b>	<b>EC</b>	<b>128.415,17</b>
			<b>CS</b>	<b>2.550.630,52</b>	<b>TP</b>	<b>2.144.119,66</b>	<b>FPV</b>	<b>162.730,38</b>		<b>TR</b>	<b>133.162,38</b>	
<b>0302</b>	<b>Programma</b>	<b>02</b>	<b>Sistema integrato di sicurezza urbana</b>									
<b>Titolo 1</b>	<b>Spese correnti</b>	RS	0,00	PR	0,00	R	0,00			EP	0,00	
		CP	0,00	PC	0,00	I	0,00	ECP	0,00	EC	0,00	
		CS	0,00	TP	0,00	FPV	0,00			TR	0,00	
<b>Titolo 2</b>	<b>Spese in conto capitale</b>	RS	0,00	PR	0,00	R	0,00			EP	0,00	
		CP	0,00	PC	0,00	I	0,00	ECP	0,00	EC	0,00	
		CS	0,00	TP	0,00	FPV	0,00			TR	0,00	
<b>Titolo 3</b>	<b>Spese per incremento attivita' finanziarie</b>	RS	0,00	PR	0,00	R	0,00			EP	0,00	
		CP	0,00	PC	0,00	I	0,00	ECP	0,00	EC	0,00	
		CS	0,00	TP	0,00	FPV	0,00			TR	0,00	




**CONTO DEL BILANCIO - GESTIONE DELLE SPESE**

MISSIONE, PROGRAMMA, TITOLO	DENOMINAZIONE	RESIDUI PASSIVI AL 01/01/2020 (RS)		PAGAMENTI IN C/RESIDUI (PR)		RIACCERTAMENTO RESIDUI (R)		RESIDUI PASSIVI DA ESERCIZI PRECEDENTI (EP=RS-PR+R)			
		PREVISIONI DEFINITIVE DI COMPETENZA (CP)		PAGAMENTI IN C/COMPETENZA (PC)		IMPEGNI (I)		ECONOMIE DI COMPETENZA (ECP=CP-I-FPV)		RESIDUI PASSIVI DA ESERCIZIO DI COMPETENZA (EC=I-PC)	
		PREVISIONI DEFINITIVE DI CASSA (CS)		TOTALE PAGAMENTI (TP=PR+PC)		FONDO PLURIENNALE VINCOLATO (FPV)				TOTALE RESIDUI PASSIVI DA RIPORTARE (TR=EP+EC)	
Totale Programma	02 Sistema integrato di sicurezza urbana	RS	0,00	PR	0,00	R	0,00			EP	0,00
		CP	0,00	PC	0,00	I	0,00	ECP	0,00	EC	0,00
		CS	0,00	TP	0,00	FPV	0,00			TR	0,00
TOTALE MISSIONE 03	Ordine pubblico e sicurezza	RS	190.857,62	PR	180.940,35	R	-5.170,06			EP	4.747,21
		CP	2.527.673,34	PC	1.963.179,31	I	2.091.594,48	ECP	273.348,48	EC	128.415,17
		CS	2.550.630,52	TP	2.144.119,66	FPV	162.730,38			TR	133.162,38




CONTO DEL BILANCIO - GESTIONE DELLE SPESE

MISSIONE, PROGRAMMA, TITOLO	DENOMINAZIONE	RESIDUI PASSIVI AL 01/01/2020 (RS)		PAGAMENTI IN C/RESIDUI (PR)		RIACCERTAMENTO RESIDUI (R)		RESIDUI PASSIVI DA ESERCIZI PRECEDENTI (EP=RS-PR+R)	
		PREVISIONI DEFINITIVE DI COMPETENZA (CP)		PAGAMENTI IN C/COMPETENZA (PC)		IMPEGNI (I)		RESIDUI PASSIVI DA ESERCIZIO DI COMPETENZA (EC=I-PC)	
		PREVISIONI DEFINITIVE DI CASSA (CS)		TOTALE PAGAMENTI (TP=PR+PC)		FONDO PLURIENNALE VINCOLATO (FPV)		TOTALE RESIDUI PASSIVI DA RIPORTARE (TR=EP+EC)	
<b>MISSIONE</b>	<b>04 Istruzione e diritto allo studio</b>								
<b>0401 Programma</b>	<b>01 Istruzione prescolastica</b>								
<b>Titolo 1</b>	<b>Spese correnti</b>	RS	108.251,67	PR	86.673,81	R	-21.577,86	EP	0,00
		CP	1.382.963,00	PC	1.055.130,92	I	1.197.454,51	ECP	145.708,49
		CS	1.429.836,81	TP	1.141.804,73	FPV	39.800,00	TR	142.323,59
<b>Titolo 2</b>	<b>Spese in conto capitale</b>	RS	5.772,40	PR	5.772,40	R	0,00	EP	0,00
		CP	817.706,66	PC	13.976,45	I	25.131,54	ECP	586.358,46
		CS	617.262,40	TP	19.748,85	FPV	206.216,66	TR	11.155,09
<b>Titolo 3</b>	<b>Spese per incremento attivita' finanziarie</b>	RS	0,00	PR	0,00	R	0,00	EP	0,00
		CP	0,00	PC	0,00	I	0,00	ECP	0,00
		CS	0,00	TP	0,00	FPV	0,00	TR	0,00
<b>Totale Programma</b>	<b>01 Istruzione prescolastica</b>	<b>RS</b>	<b>114.024,07</b>	<b>PR</b>	<b>92.446,21</b>	<b>R</b>	<b>-21.577,86</b>	<b>EP</b>	<b>0,00</b>
		<b>CP</b>	<b>2.200.669,66</b>	<b>PC</b>	<b>1.069.107,37</b>	<b>I</b>	<b>1.222.586,05</b>	<b>ECP</b>	<b>732.066,95</b>
		<b>CS</b>	<b>2.047.099,21</b>	<b>TP</b>	<b>1.161.553,58</b>	<b>FPV</b>	<b>246.016,66</b>	<b>TR</b>	<b>153.478,68</b>
<b>0402 Programma</b>	<b>02 Altri ordini di istruzione non universitaria</b>								
<b>Titolo 1</b>	<b>Spese correnti</b>	RS	338.365,28	PR	313.578,42	R	-3.279,12	EP	21.507,74
		CP	945.344,34	PC	396.159,37	I	817.010,28	ECP	128.334,06
		CS	1.280.430,50	TP	709.737,79	FPV	0,00	TR	442.358,65
<b>Titolo 2</b>	<b>Spese in conto capitale</b>	RS	163.825,23	PR	163.825,06	R	-0,01	EP	0,16
		CP	11.111.010,08	PC	1.646.555,08	I	1.775.448,10	ECP	5.525.678,89
		CS	7.464.352,21	TP	1.810.380,14	FPV	3.809.883,09	TR	128.893,18
<b>Titolo 3</b>	<b>Spese per incremento attivita' finanziarie</b>	RS	0,00	PR	0,00	R	0,00	EP	0,00
		CP	0,00	PC	0,00	I	0,00	ECP	0,00
		CS	0,00	TP	0,00	FPV	0,00	TR	0,00



CONTO DEL BILANCIO - GESTIONE DELLE SPESE

MISSIONE, PROGRAMMA, TITOLO	DENOMINAZIONE	RESIDUI PASSIVI AL 01/01/2020 (RS)		PAGAMENTI IN C/RESIDUI (PR)		RIACCERTAMENTO RESIDUI (R)		RESIDUI PASSIVI DA ESERCIZI PRECEDENTI (EP=RS-PR+R)	
		PREVISIONI DEFINITIVE DI COMPETENZA (CP)		PAGAMENTI IN C/COMPETENZA (PC)		IMPEGNI (I)		RESIDUI PASSIVI DA ESERCIZIO DI COMPETENZA (EC=I-PC)	
		PREVISIONI DEFINITIVE DI CASSA (CS)		TOTALE PAGAMENTI (TP=PR+PC)		FONDO PLURIENNALE VINCOLATO (FPV)		TOTALE RESIDUI PASSIVI DA RIPORTARE (TR=EP+EC)	
<b>Totale Programma</b>	<b>02 Altri ordini di istruzione non universitaria</b>	<b>RS</b>	<b>502.190,51</b>	<b>PR</b>	<b>477.403,48</b>	<b>R</b>	<b>-3.279,13</b>	<b>EP</b>	<b>21.507,90</b>
		<b>CP</b>	<b>12.056.354,42</b>	<b>PC</b>	<b>2.042.714,45</b>	<b>I</b>	<b>2.592.458,38</b>	<b>EC</b>	<b>549.743,93</b>
		<b>CS</b>	<b>8.744.782,71</b>	<b>TP</b>	<b>2.520.117,93</b>	<b>FPV</b>	<b>3.809.883,09</b>	<b>TR</b>	<b>571.251,83</b>
<b>0404 Programma</b>	<b>04 Istruzione universitaria</b>								
<b>Titolo 1</b>	<b>Spese correnti</b>	<b>RS</b>	<b>0,00</b>	<b>PR</b>	<b>0,00</b>	<b>R</b>	<b>0,00</b>	<b>EP</b>	<b>0,00</b>
		<b>CP</b>	<b>0,00</b>	<b>PC</b>	<b>0,00</b>	<b>I</b>	<b>0,00</b>	<b>EC</b>	<b>0,00</b>
		<b>CS</b>	<b>0,00</b>	<b>TP</b>	<b>0,00</b>	<b>FPV</b>	<b>0,00</b>	<b>TR</b>	<b>0,00</b>
<b>Titolo 2</b>	<b>Spese in conto capitale</b>	<b>RS</b>	<b>0,00</b>	<b>PR</b>	<b>0,00</b>	<b>R</b>	<b>0,00</b>	<b>EP</b>	<b>0,00</b>
		<b>CP</b>	<b>0,00</b>	<b>PC</b>	<b>0,00</b>	<b>I</b>	<b>0,00</b>	<b>EC</b>	<b>0,00</b>
		<b>CS</b>	<b>0,00</b>	<b>TP</b>	<b>0,00</b>	<b>FPV</b>	<b>0,00</b>	<b>TR</b>	<b>0,00</b>
<b>Titolo 3</b>	<b>Spese per incremento attivita' finanziarie</b>	<b>RS</b>	<b>0,00</b>	<b>PR</b>	<b>0,00</b>	<b>R</b>	<b>0,00</b>	<b>EP</b>	<b>0,00</b>
		<b>CP</b>	<b>0,00</b>	<b>PC</b>	<b>0,00</b>	<b>I</b>	<b>0,00</b>	<b>EC</b>	<b>0,00</b>
		<b>CS</b>	<b>0,00</b>	<b>TP</b>	<b>0,00</b>	<b>FPV</b>	<b>0,00</b>	<b>TR</b>	<b>0,00</b>
<b>Totale Programma</b>	<b>04 Istruzione universitaria</b>	<b>RS</b>	<b>0,00</b>	<b>PR</b>	<b>0,00</b>	<b>R</b>	<b>0,00</b>	<b>EP</b>	<b>0,00</b>
		<b>CP</b>	<b>0,00</b>	<b>PC</b>	<b>0,00</b>	<b>I</b>	<b>0,00</b>	<b>EC</b>	<b>0,00</b>
		<b>CS</b>	<b>0,00</b>	<b>TP</b>	<b>0,00</b>	<b>FPV</b>	<b>0,00</b>	<b>TR</b>	<b>0,00</b>
<b>0405 Programma</b>	<b>05 Istruzione tecnica superiore</b>								
<b>Titolo 1</b>	<b>Spese correnti</b>	<b>RS</b>	<b>0,00</b>	<b>PR</b>	<b>0,00</b>	<b>R</b>	<b>0,00</b>	<b>EP</b>	<b>0,00</b>
		<b>CP</b>	<b>0,00</b>	<b>PC</b>	<b>0,00</b>	<b>I</b>	<b>0,00</b>	<b>EC</b>	<b>0,00</b>
		<b>CS</b>	<b>0,00</b>	<b>TP</b>	<b>0,00</b>	<b>FPV</b>	<b>0,00</b>	<b>TR</b>	<b>0,00</b>
<b>Titolo 2</b>	<b>Spese in conto capitale</b>	<b>RS</b>	<b>0,00</b>	<b>PR</b>	<b>0,00</b>	<b>R</b>	<b>0,00</b>	<b>EP</b>	<b>0,00</b>
		<b>CP</b>	<b>0,00</b>	<b>PC</b>	<b>0,00</b>	<b>I</b>	<b>0,00</b>	<b>EC</b>	<b>0,00</b>
		<b>CS</b>	<b>0,00</b>	<b>TP</b>	<b>0,00</b>	<b>FPV</b>	<b>0,00</b>	<b>TR</b>	<b>0,00</b>




CONTO DEL BILANCIO - GESTIONE DELLE SPESE

MISSIONE, PROGRAMMA, TITOLO	DENOMINAZIONE	RESIDUI PASSIVI AL 01/01/2020 (RS)		PAGAMENTI IN C/RESIDUI (PR)		RIACCERTAMENTO RESIDUI (R)		RESIDUI PASSIVI DA ESERCIZI PRECEDENTI (EP=RS-PR+R)			
		PREVISIONI DEFINITIVE DI COMPETENZA (CP)		PAGAMENTI IN C/COMPETENZA (PC)		IMPEGNI (I)		ECONOMIE DI COMPETENZA (ECP=CP-I-FPV)		RESIDUI PASSIVI DA ESERCIZIO DI COMPETENZA (EC=I-PC)	
		PREVISIONI DEFINITIVE DI CASSA (CS)		TOTALE PAGAMENTI (TP=PR+PC)		FONDO PLURIENNALE VINCOLATO (FPV)				TOTALE RESIDUI PASSIVI DA RIPORTARE (TR=EP+EC)	
<b>Titolo 3</b>	<b>Spese per incremento attivita' finanziarie</b>	RS	0,00	PR	0,00	R	0,00			EP	0,00
		CP	0,00	PC	0,00	I	0,00	ECP	0,00	EC	0,00
		CS	0,00	TP	0,00	FPV	0,00			TR	0,00
<b>Totale Programma</b>	<b>05 Istruzione tecnica superiore</b>	RS	<b>0,00</b>	PR	<b>0,00</b>	R	<b>0,00</b>			EP	<b>0,00</b>
		CP	<b>0,00</b>	PC	<b>0,00</b>	I	<b>0,00</b>	ECP	<b>0,00</b>	EC	<b>0,00</b>
		CS	<b>0,00</b>	TP	<b>0,00</b>	FPV	<b>0,00</b>			TR	<b>0,00</b>
<b>0406 Programma</b>	<b>06 Servizi ausiliari all'istruzione</b>										
<b>Titolo 1</b>	<b>Spese correnti</b>	RS	637.988,83	PR	546.920,29	R	-6.606,03			EP	84.462,51
		CP	2.880.533,04	PC	1.624.571,38	I	2.257.380,07	ECP	596.552,97	EC	632.808,69
		CS	3.485.315,84	TP	2.171.491,67	FPV	26.600,00			TR	717.271,20
<b>Titolo 2</b>	<b>Spese in conto capitale</b>	RS	11.968,20	PR	11.968,20	R	0,00			EP	0,00
		CP	0,00	PC	0,00	I	0,00	ECP	0,00	EC	0,00
		CS	11.968,20	TP	11.968,20	FPV	0,00			TR	0,00
<b>Titolo 3</b>	<b>Spese per incremento attivita' finanziarie</b>	RS	0,00	PR	0,00	R	0,00			EP	0,00
		CP	0,00	PC	0,00	I	0,00	ECP	0,00	EC	0,00
		CS	0,00	TP	0,00	FPV	0,00			TR	0,00
<b>Totale Programma</b>	<b>06 Servizi ausiliari all'istruzione</b>	RS	<b>649.957,03</b>	PR	<b>558.888,49</b>	R	<b>-6.606,03</b>			EP	<b>84.462,51</b>
		CP	<b>2.880.533,04</b>	PC	<b>1.624.571,38</b>	I	<b>2.257.380,07</b>	ECP	<b>596.552,97</b>	EC	<b>632.808,69</b>
		CS	<b>3.497.284,04</b>	TP	<b>2.183.459,87</b>	FPV	<b>26.600,00</b>			TR	<b>717.271,20</b>
<b>0407 Programma</b>	<b>07 Diritto allo studio</b>										
<b>Titolo 1</b>	<b>Spese correnti</b>	RS	43.129,48	PR	39.957,64	R	-3.171,84			EP	0,00
		CP	350.936,76	PC	78.415,65	I	267.146,57	ECP	83.790,19	EC	188.730,92
		CS	390.894,40	TP	118.373,29	FPV	0,00			TR	188.730,92



CONTO DEL BILANCIO - GESTIONE DELLE SPESE


MISSIONE, PROGRAMMA, TITOLO	DENOMINAZIONE	RESIDUI PASSIVI AL 01/01/2020 (RS)		PAGAMENTI IN C/RESIDUI (PR)		RIACCERTAMENTO RESIDUI (R)		RESIDUI PASSIVI DA ESERCIZI PRECEDENTI (EP=RS-PR+R)			
		PREVISIONI DEFINITIVE DI COMPETENZA (CP)		PAGAMENTI IN C/COMPETENZA (PC)		IMPEGNI (I)		ECONOMIE DI COMPETENZA (ECP=CP-I-FPV)		RESIDUI PASSIVI DA ESERCIZIO DI COMPETENZA (EC=I-PC)	
		PREVISIONI DEFINITIVE DI CASSA (CS)		TOTALE PAGAMENTI (TP=PR+PC)		FONDO PLURIENNALE VINCOLATO (FPV)				TOTALE RESIDUI PASSIVI DA RIPORTARE (TR=EP+EC)	
Titolo 2	Spese in conto capitale	RS	0,00	PR	0,00	R	0,00			EP	0,00
		CP	0,00	PC	0,00	I	0,00	ECP	0,00	EC	0,00
		CS	0,00	TP	0,00	FPV	0,00			TR	0,00
Titolo 3	Spese per incremento attivita' finanziarie	RS	0,00	PR	0,00	R	0,00			EP	0,00
		CP	0,00	PC	0,00	I	0,00	ECP	0,00	EC	0,00
		CS	0,00	TP	0,00	FPV	0,00			TR	0,00
Totale Programma 07	Diritto allo studio	RS	43.129,48	PR	39.957,64	R	-3.171,84			EP	0,00
		CP	350.936,76	PC	78.415,65	I	267.146,57	ECP	83.790,19	EC	188.730,92
		CS	390.894,40	TP	118.373,29	FPV	0,00			TR	188.730,92
TOTALE MISSIONE 04	Istruzione e diritto allo studio	RS	1.309.301,09	PR	1.168.695,82	R	-34.634,86			EP	105.970,41
		CP	17.488.493,88	PC	4.814.808,85	I	6.339.571,07	ECP	7.066.423,06	EC	1.524.762,22
		CS	14.680.060,36	TP	5.983.504,67	FPV	4.082.499,75			TR	1.630.732,63



CONTO DEL BILANCIO - GESTIONE DELLE SPESE


MISSIONE, PROGRAMMA, TITOLO	DENOMINAZIONE	RESIDUI PASSIVI AL 01/01/2020 (RS)		PAGAMENTI IN C/RESIDUI (PR)		RIACCERTAMENTO RESIDUI (R)		RESIDUI PASSIVI DA ESERCIZI PRECEDENTI (EP=RS-PR+R)			
		PREVISIONI DEFINITIVE DI COMPETENZA (CP)		PAGAMENTI IN C/COMPETENZA (PC)		IMPEGNI (I)		ECONOMIE DI COMPETENZA (ECP=CP-I-FPV)		RESIDUI PASSIVI DA ESERCIZIO DI COMPETENZA (EC=I-PC)	
		PREVISIONI DEFINITIVE DI CASSA (CS)		TOTALE PAGAMENTI (TP=PR+PC)		FONDO PLURIENNALE VINCOLATO (FPV)		TOTALE RESIDUI PASSIVI DA RIPORTARE (TR=EP+EC)			
<b>MISSIONE</b> 05	<b>Tutela e valorizzazione dei beni e delle attività culturali</b>										
<b>0501</b> Programma 01	<b>Valorizzazione dei beni di interesse storico</b>										
<b>Titolo 1</b>	<b>Spese correnti</b>	RS	0,00	PR	0,00	R	0,00			EP	0,00
		CP	0,00	PC	0,00	I	0,00	ECP	0,00	EC	0,00
		CS	0,00	TP	0,00	FPV	0,00			TR	0,00
<b>Titolo 2</b>	<b>Spese in conto capitale</b>	RS	0,00	PR	0,00	R	0,00			EP	0,00
		CP	0,00	PC	0,00	I	0,00	ECP	0,00	EC	0,00
		CS	0,00	TP	0,00	FPV	0,00			TR	0,00
<b>Titolo 3</b>	<b>Spese per incremento attività finanziarie</b>	RS	0,00	PR	0,00	R	0,00			EP	0,00
		CP	0,00	PC	0,00	I	0,00	ECP	0,00	EC	0,00
		CS	0,00	TP	0,00	FPV	0,00			TR	0,00
<b>Totale Programma</b> 01	<b>Valorizzazione dei beni di interesse storico</b>	RS	<b>0,00</b>	PR	<b>0,00</b>	R	<b>0,00</b>			EP	<b>0,00</b>
		CP	<b>0,00</b>	PC	<b>0,00</b>	I	<b>0,00</b>	ECP	<b>0,00</b>	EC	<b>0,00</b>
		CS	<b>0,00</b>	TP	<b>0,00</b>	FPV	<b>0,00</b>			TR	<b>0,00</b>
<b>0502</b> Programma 02	<b>Attività culturali e interventi diversi nel settore culturale</b>										
<b>Titolo 1</b>	<b>Spese correnti</b>	RS	469.551,17	PR	453.602,99	R	-11.427,91			EP	4.520,27
		CP	1.441.059,00	PC	1.017.487,59	I	1.258.587,36	ECP	153.413,64	EC	241.099,77
		CS	1.870.124,26	TP	1.471.090,58	FPV	29.058,00			TR	245.620,04
<b>Titolo 2</b>	<b>Spese in conto capitale</b>	RS	3.224,91	PR	3.224,91	R	0,00			EP	0,00
		CP	1.309.971,90	PC	39.176,72	I	44.755,46	ECP	251.156,91	EC	5.578,74
		CS	299.107,28	TP	42.401,63	FPV	1.014.059,53			TR	5.578,74






CONTO DEL BILANCIO - GESTIONE DELLE SPESE

MISSIONE, PROGRAMMA, TITOLO	DENOMINAZIONE	RESIDUI PASSIVI AL 01/01/2020 (RS)		PAGAMENTI IN C/RESIDUI (PR)		RIACCERTAMENTO RESIDUI (R)		RESIDUI PASSIVI DA ESERCIZI PRECEDENTI (EP=RS-PR+R)	
		PREVISIONI DEFINITIVE DI COMPETENZA (CP)		PAGAMENTI IN C/COMPETENZA (PC)		IMPEGNI (I)		RESIDUI PASSIVI DA ESERCIZIO DI COMPETENZA (EC=I-PC)	
		PREVISIONI DEFINITIVE DI CASSA (CS)		TOTALE PAGAMENTI (TP=PR+PC)		FONDO PLURIENNALE VINCOLATO (FPV)		TOTALE RESIDUI PASSIVI DA RIPORTARE (TR=EP+EC)	
Titolo 3	Spese per incremento attivita' finanziarie	RS	0,00	PR	0,00	R	0,00	EP	0,00
		CP	0,00	PC	0,00	I	0,00	ECP	0,00
		CS	0,00	TP	0,00	FPV	0,00	TR	0,00
Totale Programma 02	Attività culturali e interventi diversi nel settore culturale	RS	472.776,08	PR	456.827,90	R	-11.427,91	EP	4.520,27
		CP	2.751.030,90	PC	1.056.664,31	I	1.303.342,82	ECP	246.678,51
		CS	2.169.231,54	TP	1.513.492,21	FPV	1.043.117,53	TR	251.198,78
TOTALE MISSIONE 05	Tutela e valorizzazione dei beni e delle attività culturali	RS	472.776,08	PR	456.827,90	R	-11.427,91	EP	4.520,27
		CP	2.751.030,90	PC	1.056.664,31	I	1.303.342,82	ECP	246.678,51
		CS	2.169.231,54	TP	1.513.492,21	FPV	1.043.117,53	TR	251.198,78




CONTO DEL BILANCIO - GESTIONE DELLE SPESE

MISSIONE, PROGRAMMA, TITOLO	DENOMINAZIONE	RESIDUI PASSIVI AL 01/01/2020 (RS)		PAGAMENTI IN C/RESIDUI (PR)		RIACCERTAMENTO RESIDUI (R)		RESIDUI PASSIVI DA ESERCIZI PRECEDENTI (EP=RS-PR+R)				
		PREVISIONI DEFINITIVE DI COMPETENZA (CP)		PAGAMENTI IN C/COMPETENZA (PC)		IMPEGNI (I)		ECONOMIE DI COMPETENZA (ECP=CP-I-FPV)		RESIDUI PASSIVI DA ESERCIZIO DI COMPETENZA (EC=I-PC)		
		PREVISIONI DEFINITIVE DI CASSA (CS)		TOTALE PAGAMENTI (TP=PR+PC)		FONDO PLURIENNALE VINCOLATO (FPV)				TOTALE RESIDUI PASSIVI DA RIPORTARE (TR=EP+EC)		
<b>MISSIONE</b>	<b>06</b>	<b>Politiche giovanili, sport e tempo libero</b>										
<b>0601</b>	<b>Programma</b>	<b>01</b>	<b>Sport e tempo libero</b>									
<b>Titolo 1</b>	<b>Spese correnti</b>	RS	168.170,85	PR	127.171,07	R	-4.830,05			EP	36.169,73	
		CP	546.940,00	PC	193.057,97	I	511.707,92	ECP	28.632,08	EC	318.649,95	
		CS	703.680,80	TP	320.229,04	FPV	6.600,00			TR	354.819,68	
<b>Titolo 2</b>	<b>Spese in conto capitale</b>	RS	327,42	PR	0,00	R	0,00			EP	327,42	
		CP	2.295.568,66	PC	108.069,71	I	108.069,71	ECP	1.800.000,00	EC	0,00	
		CS	1.358.397,13	TP	108.069,71	FPV	387.498,95			TR	327,42	
<b>Titolo 3</b>	<b>Spese per incremento attivita' finanziarie</b>	RS	0,00	PR	0,00	R	0,00			EP	0,00	
		CP	0,00	PC	0,00	I	0,00	ECP	0,00	EC	0,00	
		CS	0,00	TP	0,00	FPV	0,00			TR	0,00	
<b>Totale Programma</b>	<b>01</b>	<b>Sport e tempo libero</b>	<b>RS</b>	<b>168.498,27</b>	<b>PR</b>	<b>127.171,07</b>	<b>R</b>	<b>-4.830,05</b>		<b>EP</b>	<b>36.497,15</b>	
			<b>CP</b>	<b>2.842.508,66</b>	<b>PC</b>	<b>301.127,68</b>	<b>I</b>	<b>619.777,63</b>	<b>ECP</b>	<b>1.828.632,08</b>	<b>EC</b>	<b>318.649,95</b>
			<b>CS</b>	<b>2.062.077,93</b>	<b>TP</b>	<b>428.298,75</b>	<b>FPV</b>	<b>394.098,95</b>		<b>TR</b>	<b>355.147,10</b>	
<b>0602</b>	<b>Programma</b>	<b>02</b>	<b>Giovani</b>									
<b>Titolo 1</b>	<b>Spese correnti</b>	RS	0,00	PR	0,00	R	0,00			EP	0,00	
		CP	4.554,00	PC	0,00	I	0,00	ECP	4.554,00	EC	0,00	
		CS	4.554,00	TP	0,00	FPV	0,00			TR	0,00	
<b>Titolo 2</b>	<b>Spese in conto capitale</b>	RS	0,00	PR	0,00	R	0,00			EP	0,00	
		CP	0,00	PC	0,00	I	0,00	ECP	0,00	EC	0,00	
		CS	0,00	TP	0,00	FPV	0,00			TR	0,00	
<b>Titolo 3</b>	<b>Spese per incremento attivita' finanziarie</b>	RS	0,00	PR	0,00	R	0,00			EP	0,00	
		CP	0,00	PC	0,00	I	0,00	ECP	0,00	EC	0,00	
		CS	0,00	TP	0,00	FPV	0,00			TR	0,00	




CONTO DEL BILANCIO - GESTIONE DELLE SPESE

MISSIONE, PROGRAMMA, TITOLO	DENOMINAZIONE	RESIDUI PASSIVI AL 01/01/2020 (RS)		PAGAMENTI IN C/RESIDUI (PR)		RIACCERTAMENTO RESIDUI (R)		RESIDUI PASSIVI DA ESERCIZI PRECEDENTI (EP=RS-PR+R)			
		PREVISIONI DEFINITIVE DI COMPETENZA (CP)		PAGAMENTI IN C/COMPETENZA (PC)		IMPEGNI (I)		ECONOMIE DI COMPETENZA (ECP=CP-I-FPV)		RESIDUI PASSIVI DA ESERCIZIO DI COMPETENZA (EC=I-PC)	
		PREVISIONI DEFINITIVE DI CASSA (CS)		TOTALE PAGAMENTI (TP=PR+PC)		FONDO PLURIENNALE VINCOLATO (FPV)				TOTALE RESIDUI PASSIVI DA RIPORTARE (TR=EP+EC)	
Totale Programma 02	Giovani	RS	0,00	PR	0,00	R	0,00			EP	0,00
		CP	4.554,00	PC	0,00	I	0,00	ECP	4.554,00	EC	0,00
		CS	4.554,00	TP	0,00	FPV	0,00			TR	0,00
TOTALE MISSIONE 06	Politiche giovanili, sport e tempo libero	RS	168.498,27	PR	127.171,07	R	-4.830,05			EP	36.497,15
		CP	2.847.062,66	PC	301.127,68	I	619.777,63	ECP	1.833.186,08	EC	318.649,95
		CS	2.066.631,93	TP	428.298,75	FPV	394.098,95			TR	355.147,10




CONTO DEL BILANCIO - GESTIONE DELLE SPESE

MISSIONE, PROGRAMMA, TITOLO	DENOMINAZIONE	RESIDUI PASSIVI AL 01/01/2020 (RS)		PAGAMENTI IN C/RESIDUI (PR)		RIACCERTAMENTO RESIDUI (R)		RESIDUI PASSIVI DA ESERCIZI PRECEDENTI (EP=RS-PR+R)			
		PREVISIONI DEFINITIVE DI COMPETENZA (CP)		PAGAMENTI IN C/COMPETENZA (PC)		IMPEGNI (I)		ECONOMIE DI COMPETENZA (ECP=CP-I-FPV)		RESIDUI PASSIVI DA ESERCIZIO DI COMPETENZA (EC=I-PC)	
		PREVISIONI DEFINITIVE DI CASSA (CS)		TOTALE PAGAMENTI (TP=PR+PC)		FONDO PLURIENNALE VINCOLATO (FPV)		TOTALE RESIDUI PASSIVI DA RIPORTARE (TR=EP+EC)			
<i>MISSIONE</i> 07 <i>Turismo</i>											
0701 <i>Programma</i> 01 <i>Sviluppo e valorizzazione del turismo</i>											
<b>Titolo 1</b>	<b>Spese correnti</b>	RS	9.436,00	PR	9.436,00	R	0,00			EP	0,00
		CP	13.100,00	PC	0,00	I	5.900,00	ECP	7.200,00	EC	5.900,00
		CS	22.536,00	TP	9.436,00	FPV	0,00			TR	5.900,00
<b>Titolo 2</b>	<b>Spese in conto capitale</b>	RS	0,00	PR	0,00	R	0,00			EP	0,00
		CP	0,00	PC	0,00	I	0,00	ECP	0,00	EC	0,00
		CS	0,00	TP	0,00	FPV	0,00			TR	0,00
<b>Titolo 3</b>	<b>Spese per incremento attivita' finanziarie</b>	RS	0,00	PR	0,00	R	0,00			EP	0,00
		CP	0,00	PC	0,00	I	0,00	ECP	0,00	EC	0,00
		CS	0,00	TP	0,00	FPV	0,00			TR	0,00
<b>Totale Programma</b> 01 <i>Sviluppo e valorizzazione del turismo</i>		RS	9.436,00	PR	9.436,00	R	0,00			EP	0,00
		CP	13.100,00	PC	0,00	I	5.900,00	ECP	7.200,00	EC	5.900,00
		CS	22.536,00	TP	9.436,00	FPV	0,00			TR	5.900,00
<b>TOTALE MISSIONE</b> 07 <i>Turismo</i>		RS	9.436,00	PR	9.436,00	R	0,00			EP	0,00
		CP	13.100,00	PC	0,00	I	5.900,00	ECP	7.200,00	EC	5.900,00
		CS	22.536,00	TP	9.436,00	FPV	0,00			TR	5.900,00




CONTO DEL BILANCIO - GESTIONE DELLE SPESE

MISSIONE, PROGRAMMA, TITOLO	DENOMINAZIONE	RESIDUI PASSIVI AL 01/01/2020 (RS)		PAGAMENTI IN C/RESIDUI (PR)		RIACCERTAMENTO RESIDUI (R)		RESIDUI PASSIVI DA ESERCIZI PRECEDENTI (EP=RS-PR+R)				
		PREVISIONI DEFINITIVE DI COMPETENZA (CP)		PAGAMENTI IN C/COMPETENZA (PC)		IMPEGNI (I)		RESIDUI PASSIVI DA ESERCIZIO DI COMPETENZA (EC=I-PC)				
		PREVISIONI DEFINITIVE DI CASSA (CS)		TOTALE PAGAMENTI (TP=PR+PC)		FONDO PLURIENNALE VINCOLATO (FPV)		TOTALE RESIDUI PASSIVI DA RIPORTARE (TR=EP+EC)				
<b>MISSIONE</b>	<b>08</b>	<b>Assetto del territorio ed edilizia abitativa</b>										
<b>0801</b>	<b>Programma</b>	<b>01</b>	<b>Urbanistica e assetto del territorio</b>									
<b>Titolo 1</b>	<b>Spese correnti</b>	RS	68.170,35	PR	66.228,78	R	-1.861,57			EP	80,00	
		CP	575.294,24	PC	433.156,32	I	464.111,87	ECP	76.570,11	EC	30.955,55	
		CS	599.031,26	TP	499.385,10	FPV	34.612,26			TR	31.035,55	
<b>Titolo 2</b>	<b>Spese in conto capitale</b>	RS	369,30	PR	369,30	R	0,00			EP	0,00	
		CP	10.000,00	PC	2.577,28	I	2.577,28	ECP	7.422,72	EC	0,00	
		CS	10.369,30	TP	2.946,58	FPV	0,00			TR	0,00	
<b>Titolo 3</b>	<b>Spese per incremento attivita' finanziarie</b>	RS	0,00	PR	0,00	R	0,00			EP	0,00	
		CP	0,00	PC	0,00	I	0,00	ECP	0,00	EC	0,00	
		CS	0,00	TP	0,00	FPV	0,00			TR	0,00	
<b>Totale Programma</b>	<b>01</b>	<b>Urbanistica e assetto del territorio</b>	<b>RS</b>	<b>68.539,65</b>	<b>PR</b>	<b>66.598,08</b>	<b>R</b>	<b>-1.861,57</b>		<b>EP</b>	<b>80,00</b>	
			<b>CP</b>	<b>585.294,24</b>	<b>PC</b>	<b>435.733,60</b>	<b>I</b>	<b>466.689,15</b>	<b>ECP</b>	<b>83.992,83</b>	<b>EC</b>	<b>30.955,55</b>
			<b>CS</b>	<b>609.400,56</b>	<b>TP</b>	<b>502.331,68</b>	<b>FPV</b>	<b>34.612,26</b>		<b>TR</b>	<b>31.035,55</b>	
<b>0802</b>	<b>Programma</b>	<b>02</b>	<b>Edilizia residenziale pubblica e locale e piani di edilizia economico-popolare</b>									
<b>Titolo 1</b>	<b>Spese correnti</b>	RS	59.470,12	PR	59.470,12	R	0,00			EP	0,00	
		CP	1.015.000,00	PC	652.120,46	I	787.721,21	ECP	227.278,79	EC	135.600,75	
		CS	1.074.470,12	TP	711.590,58	FPV	0,00			TR	135.600,75	
<b>Titolo 2</b>	<b>Spese in conto capitale</b>	RS	0,00	PR	0,00	R	0,00			EP	0,00	
		CP	29.000,00	PC	17.855,93	I	17.855,93	ECP	11.144,07	EC	0,00	
		CS	29.000,00	TP	17.855,93	FPV	0,00			TR	0,00	
<b>Titolo 3</b>	<b>Spese per incremento attivita' finanziarie</b>	RS	0,00	PR	0,00	R	0,00			EP	0,00	
		CP	0,00	PC	0,00	I	0,00	ECP	0,00	EC	0,00	
		CS	0,00	TP	0,00	FPV	0,00			TR	0,00	




CONTO DEL BILANCIO - GESTIONE DELLE SPESE

MISSIONE, PROGRAMMA, TITOLO	DENOMINAZIONE	RESIDUI PASSIVI AL 01/01/2020 (RS)		PAGAMENTI IN C/RESIDUI (PR)		RIACCERTAMENTO RESIDUI (R)		RESIDUI PASSIVI DA ESERCIZI PRECEDENTI (EP=RS-PR+R)	
		PREVISIONI DEFINITIVE DI COMPETENZA (CP)		PAGAMENTI IN C/COMPETENZA (PC)		IMPEGNI (I)		RESIDUI PASSIVI DA ESERCIZIO DI COMPETENZA (EC=I-PC)	
		PREVISIONI DEFINITIVE DI CASSA (CS)		TOTALE PAGAMENTI (TP=PR+PC)		FONDO PLURIENNALE VINCOLATO (FPV)		TOTALE RESIDUI PASSIVI DA RIPORTARE (TR=EP+EC)	
Totale Programma 02	Edilizia residenziale pubblica e locale e piani di edilizia economico-popolare	RS	59.470,12	PR	59.470,12	R	0,00	EP	0,00
		CP	1.044.000,00	PC	669.976,39	I	805.577,14	EC	135.600,75
		CS	1.103.470,12	TP	729.446,51	FPV	0,00	TR	135.600,75
<b>TOTALE MISSIONE 08</b>	<b>Assetto del territorio ed edilizia abitativa</b>	RS	128.009,77	PR	126.068,20	R	-1.861,57	EP	80,00
		CP	1.629.294,24	PC	1.105.709,99	I	1.272.266,29	EC	166.556,30
		CS	1.712.870,68	TP	1.231.778,19	FPV	34.612,26	TR	166.636,30



CONTO DEL BILANCIO - GESTIONE DELLE SPESE


MISSIONE, PROGRAMMA, TITOLO	DENOMINAZIONE	RESIDUI PASSIVI AL 01/01/2020 (RS)		PAGAMENTI IN C/RESIDUI (PR)		RIACCERTAMENTO RESIDUI (R)		RESIDUI PASSIVI DA ESERCIZI PRECEDENTI (EP=RS-PR+R)			
		PREVISIONI DEFINITIVE DI COMPETENZA (CP)		PAGAMENTI IN C/COMPETENZA (PC)		IMPEGNI (I)		ECONOMIE DI COMPETENZA (ECP=CP-I-FPV)		RESIDUI PASSIVI DA ESERCIZIO DI COMPETENZA (EC=I-PC)	
		PREVISIONI DEFINITIVE DI CASSA (CS)		TOTALE PAGAMENTI (TP=PR+PC)		FONDO PLURIENNALE VINCOLATO (FPV)				TOTALE RESIDUI PASSIVI DA RIPORTARE (TR=EP+EC)	
<b>MISSIONE</b> 09	<b>Sviluppo sostenibile e tutela del territorio e dell'ambiente</b>										
<b>0901 Programma</b> 01	<b>Difesa del suolo</b>										
<b>Titolo 1</b>	<b>Spese correnti</b>	RS	0,00	PR	0,00	R	0,00			EP	0,00
		CP	0,00	PC	0,00	I	0,00	ECP	0,00	EC	0,00
		CS	0,00	TP	0,00	FPV	0,00			TR	0,00
<b>Titolo 2</b>	<b>Spese in conto capitale</b>	RS	0,00	PR	0,00	R	0,00			EP	0,00
		CP	0,00	PC	0,00	I	0,00	ECP	0,00	EC	0,00
		CS	0,00	TP	0,00	FPV	0,00			TR	0,00
<b>Titolo 3</b>	<b>Spese per incremento attivita' finanziarie</b>	RS	0,00	PR	0,00	R	0,00			EP	0,00
		CP	0,00	PC	0,00	I	0,00	ECP	0,00	EC	0,00
		CS	0,00	TP	0,00	FPV	0,00			TR	0,00
<b>Totale Programma</b> 01	<b>Difesa del suolo</b>	<b>RS</b>	<b>0,00</b>	<b>PR</b>	<b>0,00</b>	<b>R</b>	<b>0,00</b>			<b>EP</b>	<b>0,00</b>
		<b>CP</b>	<b>0,00</b>	<b>PC</b>	<b>0,00</b>	<b>I</b>	<b>0,00</b>	<b>ECP</b>	<b>0,00</b>	<b>EC</b>	<b>0,00</b>
		<b>CS</b>	<b>0,00</b>	<b>TP</b>	<b>0,00</b>	<b>FPV</b>	<b>0,00</b>			<b>TR</b>	<b>0,00</b>
<b>0902 Programma</b> 02	<b>Tutela, valorizzazione e recupero ambientale</b>										
<b>Titolo 1</b>	<b>Spese correnti</b>	RS	370.666,01	PR	329.419,48	R	-24.102,46			EP	17.144,07
		CP	1.122.062,00	PC	551.465,27	I	931.051,35	ECP	162.634,39	EC	379.586,08
		CS	1.440.249,29	TP	880.884,75	FPV	28.376,26			TR	396.730,15
<b>Titolo 2</b>	<b>Spese in conto capitale</b>	RS	222.076,00	PR	176.784,16	R	-6.320,98			EP	38.970,86
		CP	96.001,08	PC	25.273,61	I	77.121,26	ECP	13.836,93	EC	51.847,65
		CS	306.713,21	TP	202.057,77	FPV	5.042,89			TR	90.818,51
<b>Titolo 3</b>	<b>Spese per incremento attivita' finanziarie</b>	RS	0,00	PR	0,00	R	0,00			EP	0,00
		CP	0,00	PC	0,00	I	0,00	ECP	0,00	EC	0,00
		CS	0,00	TP	0,00	FPV	0,00			TR	0,00



CONTO DEL BILANCIO - GESTIONE DELLE SPESE


MISSIONE, PROGRAMMA, TITOLO	DENOMINAZIONE	RESIDUI PASSIVI AL 01/01/2020 (RS)		PAGAMENTI IN C/RESIDUI (PR)		RIACCERTAMENTO RESIDUI (R)		RESIDUI PASSIVI DA ESERCIZI PRECEDENTI (EP=RS-PR+R)					
		PREVISIONI DEFINITIVE DI COMPETENZA (CP)		PAGAMENTI IN C/COMPETENZA (PC)		IMPEGNI (I)		RESIDUI PASSIVI DA ESERCIZIO DI COMPETENZA (EC=I-PC)					
		PREVISIONI DEFINITIVE DI CASSA (CS)		TOTALE PAGAMENTI (TP=PR+PC)		FONDO PLURIENNALE VINCOLATO (FPV)		TOTALE RESIDUI PASSIVI DA RIPORTARE (TR=EP+EC)					
<b>Totale Programma</b>	<b>02</b>	<b>Tutela, valorizzazione e recupero ambientale</b>		<b>RS</b>	<b>592.742,01</b>	<b>PR</b>	<b>506.203,64</b>	<b>R</b>	<b>-30.423,44</b>	<b>ECP</b>	<b>176.471,32</b>	<b>EP</b>	<b>56.114,93</b>
		<b>CP</b>	<b>1.218.063,08</b>	<b>PC</b>	<b>576.738,88</b>	<b>I</b>	<b>1.008.172,61</b>		<b>1.008.172,61</b>			<b>EC</b>	<b>431.433,73</b>
		<b>CS</b>	<b>1.746.962,50</b>	<b>TP</b>	<b>1.082.942,52</b>	<b>FPV</b>	<b>33.419,15</b>					<b>TR</b>	<b>487.548,66</b>
<b>0903</b>	<b>Programma</b>	<b>03</b>	<b>Rifiuti</b>										
<b>Titolo 1</b>	<b>Spese correnti</b>	<b>RS</b>	<b>880.392,01</b>	<b>PR</b>	<b>745.991,81</b>	<b>R</b>	<b>0,00</b>		<b>0,00</b>	<b>ECP</b>	<b>1.504.504,04</b>	<b>EP</b>	<b>134.400,20</b>
		<b>CP</b>	<b>10.616.216,00</b>	<b>PC</b>	<b>8.231.817,89</b>	<b>I</b>	<b>9.111.711,96</b>		<b>9.111.711,96</b>			<b>EC</b>	<b>879.894,07</b>
		<b>CS</b>	<b>11.496.608,01</b>	<b>TP</b>	<b>8.977.809,70</b>	<b>FPV</b>	<b>0,00</b>		<b>0,00</b>			<b>TR</b>	<b>1.014.294,27</b>
<b>Titolo 2</b>	<b>Spese in conto capitale</b>	<b>RS</b>	<b>0,00</b>	<b>PR</b>	<b>0,00</b>	<b>R</b>	<b>0,00</b>		<b>0,00</b>	<b>ECP</b>	<b>0,00</b>	<b>EP</b>	<b>0,00</b>
		<b>CP</b>	<b>0,00</b>	<b>PC</b>	<b>0,00</b>	<b>I</b>	<b>0,00</b>		<b>0,00</b>			<b>EC</b>	<b>0,00</b>
		<b>CS</b>	<b>0,00</b>	<b>TP</b>	<b>0,00</b>	<b>FPV</b>	<b>0,00</b>		<b>0,00</b>			<b>TR</b>	<b>0,00</b>
<b>Titolo 3</b>	<b>Spese per incremento attivita' finanziarie</b>	<b>RS</b>	<b>0,00</b>	<b>PR</b>	<b>0,00</b>	<b>R</b>	<b>0,00</b>		<b>0,00</b>	<b>ECP</b>	<b>0,00</b>	<b>EP</b>	<b>0,00</b>
		<b>CP</b>	<b>0,00</b>	<b>PC</b>	<b>0,00</b>	<b>I</b>	<b>0,00</b>		<b>0,00</b>			<b>EC</b>	<b>0,00</b>
		<b>CS</b>	<b>0,00</b>	<b>TP</b>	<b>0,00</b>	<b>FPV</b>	<b>0,00</b>		<b>0,00</b>			<b>TR</b>	<b>0,00</b>
<b>Totale Programma</b>	<b>03</b>	<b>Rifiuti</b>		<b>RS</b>	<b>880.392,01</b>	<b>PR</b>	<b>745.991,81</b>	<b>R</b>	<b>0,00</b>	<b>ECP</b>	<b>1.504.504,04</b>	<b>EP</b>	<b>134.400,20</b>
		<b>CP</b>	<b>10.616.216,00</b>	<b>PC</b>	<b>8.231.817,89</b>	<b>I</b>	<b>9.111.711,96</b>		<b>9.111.711,96</b>			<b>EC</b>	<b>879.894,07</b>
		<b>CS</b>	<b>11.496.608,01</b>	<b>TP</b>	<b>8.977.809,70</b>	<b>FPV</b>	<b>0,00</b>		<b>0,00</b>			<b>TR</b>	<b>1.014.294,27</b>
<b>0904</b>	<b>Programma</b>	<b>04</b>	<b>Servizio idrico integrato</b>										
<b>Titolo 1</b>	<b>Spese correnti</b>	<b>RS</b>	<b>37.140,43</b>	<b>PR</b>	<b>37.140,43</b>	<b>R</b>	<b>0,00</b>		<b>0,00</b>	<b>ECP</b>	<b>8.265,26</b>	<b>EP</b>	<b>0,00</b>
		<b>CP</b>	<b>299.625,00</b>	<b>PC</b>	<b>291.359,74</b>	<b>I</b>	<b>291.359,74</b>		<b>291.359,74</b>			<b>EC</b>	<b>0,00</b>
		<b>CS</b>	<b>336.765,43</b>	<b>TP</b>	<b>328.500,17</b>	<b>FPV</b>	<b>0,00</b>		<b>0,00</b>			<b>TR</b>	<b>0,00</b>
<b>Titolo 2</b>	<b>Spese in conto capitale</b>	<b>RS</b>	<b>0,00</b>	<b>PR</b>	<b>0,00</b>	<b>R</b>	<b>0,00</b>		<b>0,00</b>	<b>ECP</b>	<b>0,00</b>	<b>EP</b>	<b>0,00</b>
		<b>CP</b>	<b>0,00</b>	<b>PC</b>	<b>0,00</b>	<b>I</b>	<b>0,00</b>		<b>0,00</b>			<b>EC</b>	<b>0,00</b>
		<b>CS</b>	<b>0,00</b>	<b>TP</b>	<b>0,00</b>	<b>FPV</b>	<b>0,00</b>		<b>0,00</b>			<b>TR</b>	<b>0,00</b>






CONTO DEL BILANCIO - GESTIONE DELLE SPESE

MISSIONE, PROGRAMMA, TITOLO	DENOMINAZIONE	RESIDUI PASSIVI AL 01/01/2020 (RS)		PAGAMENTI IN C/RESIDUI (PR)		RIACCERTAMENTO RESIDUI (R)		RESIDUI PASSIVI DA ESERCIZI PRECEDENTI (EP=RS-PR+R)			
		PREVISIONI DEFINITIVE DI COMPETENZA (CP)		PAGAMENTI IN C/COMPETENZA (PC)		IMPEGNI (I)		ECONOMIE DI COMPETENZA (ECP=CP-I-FPV)		RESIDUI PASSIVI DA ESERCIZIO DI COMPETENZA (EC=I-PC)	
		PREVISIONI DEFINITIVE DI CASSA (CS)		TOTALE PAGAMENTI (TP=PR+PC)		FONDO PLURIENNALE VINCOLATO (FPV)				TOTALE RESIDUI PASSIVI DA RIPORTARE (TR=EP+EC)	
<b>Titolo 3</b>	<b>Spese per incremento attivita' finanziarie</b>	RS	0,00	PR	0,00	R	0,00			EP	0,00
		CP	0,00	PC	0,00	I	0,00	ECP	0,00	EC	0,00
		CS	0,00	TP	0,00	FPV	0,00			TR	0,00
<b>Totale Programma</b>	<b>04 Servizio idrico integrato</b>	RS	37.140,43	PR	37.140,43	R	0,00			EP	0,00
		CP	299.625,00	PC	291.359,74	I	291.359,74	ECP	8.265,26	EC	0,00
		CS	336.765,43	TP	328.500,17	FPV	0,00			TR	0,00
<b>0905 Programma</b>	<b>05 Aree protette, parchi naturali, protezione naturalistica e forestazione</b>										
<b>Titolo 1</b>	<b>Spese correnti</b>	RS	0,00	PR	0,00	R	0,00			EP	0,00
		CP	0,00	PC	0,00	I	0,00	ECP	0,00	EC	0,00
		CS	0,00	TP	0,00	FPV	0,00			TR	0,00
<b>Titolo 2</b>	<b>Spese in conto capitale</b>	RS	0,00	PR	0,00	R	0,00			EP	0,00
		CP	0,00	PC	0,00	I	0,00	ECP	0,00	EC	0,00
		CS	0,00	TP	0,00	FPV	0,00			TR	0,00
<b>Titolo 3</b>	<b>Spese per incremento attivita' finanziarie</b>	RS	0,00	PR	0,00	R	0,00			EP	0,00
		CP	0,00	PC	0,00	I	0,00	ECP	0,00	EC	0,00
		CS	0,00	TP	0,00	FPV	0,00			TR	0,00
<b>Totale Programma</b>	<b>05 Aree protette, parchi naturali, protezione naturalistica e forestazione</b>	RS	0,00	PR	0,00	R	0,00			EP	0,00
		CP	0,00	PC	0,00	I	0,00	ECP	0,00	EC	0,00
		CS	0,00	TP	0,00	FPV	0,00			TR	0,00
<b>0906 Programma</b>	<b>06 Tutela e valorizzazione delle risorse idriche</b>										
<b>Titolo 1</b>	<b>Spese correnti</b>	RS	0,00	PR	0,00	R	0,00			EP	0,00
		CP	0,00	PC	0,00	I	0,00	ECP	0,00	EC	0,00
		CS	0,00	TP	0,00	FPV	0,00			TR	0,00




CONTO DEL BILANCIO - GESTIONE DELLE SPESE

MISSIONE, PROGRAMMA, TITOLO	DENOMINAZIONE	RESIDUI PASSIVI AL 01/01/2020 (RS)		PAGAMENTI IN C/RESIDUI (PR)		RIACCERTAMENTO RESIDUI (R)		RESIDUI PASSIVI DA ESERCIZI PRECEDENTI (EP=RS-PR+R)			
		PREVISIONI DEFINITIVE DI COMPETENZA (CP)		PAGAMENTI IN C/COMPETENZA (PC)		IMPEGNI (I)		ECONOMIE DI COMPETENZA (ECP=CP-I-FPV)		RESIDUI PASSIVI DA ESERCIZIO DI COMPETENZA (EC=I-PC)	
		PREVISIONI DEFINITIVE DI CASSA (CS)		TOTALE PAGAMENTI (TP=PR+PC)		FONDO PLURIENNALE VINCOLATO (FPV)				TOTALE RESIDUI PASSIVI DA RIPORTARE (TR=EP+EC)	
Titolo 2	Spese in conto capitale	RS	0,00	PR	0,00	R	0,00			EP	0,00
		CP	0,00	PC	0,00	I	0,00	ECP	0,00	EC	0,00
		CS	0,00	TP	0,00	FPV	0,00			TR	0,00
Titolo 3	Spese per incremento attivita' finanziarie	RS	0,00	PR	0,00	R	0,00			EP	0,00
		CP	0,00	PC	0,00	I	0,00	ECP	0,00	EC	0,00
		CS	0,00	TP	0,00	FPV	0,00			TR	0,00
Totale Programma 06	Tutela e valorizzazione delle risorse idriche	RS	0,00	PR	0,00	R	0,00			EP	0,00
		CP	0,00	PC	0,00	I	0,00	ECP	0,00	EC	0,00
		CS	0,00	TP	0,00	FPV	0,00			TR	0,00
0907	Programma 07	Sviluppo sostenibile territorio montano piccoli Comuni									
Titolo 1	Spese correnti	RS	0,00	PR	0,00	R	0,00			EP	0,00
		CP	0,00	PC	0,00	I	0,00	ECP	0,00	EC	0,00
		CS	0,00	TP	0,00	FPV	0,00			TR	0,00
Titolo 2	Spese in conto capitale	RS	0,00	PR	0,00	R	0,00			EP	0,00
		CP	0,00	PC	0,00	I	0,00	ECP	0,00	EC	0,00
		CS	0,00	TP	0,00	FPV	0,00			TR	0,00
Titolo 3	Spese per incremento attivita' finanziarie	RS	0,00	PR	0,00	R	0,00			EP	0,00
		CP	0,00	PC	0,00	I	0,00	ECP	0,00	EC	0,00
		CS	0,00	TP	0,00	FPV	0,00			TR	0,00
Totale Programma 07	Sviluppo sostenibile territorio montano piccoli Comuni	RS	0,00	PR	0,00	R	0,00			EP	0,00
		CP	0,00	PC	0,00	I	0,00	ECP	0,00	EC	0,00
		CS	0,00	TP	0,00	FPV	0,00			TR	0,00
0908	Programma 08	Qualità dell'aria e riduzione dell'inquinamento									




CONTO DEL BILANCIO - GESTIONE DELLE SPESE

MISSIONE, PROGRAMMA, TITOLO	DENOMINAZIONE	RESIDUI PASSIVI AL 01/01/2020 (RS)		PAGAMENTI IN C/RESIDUI (PR)		RIACCERTAMENTO RESIDUI (R)		RESIDUI PASSIVI DA ESERCIZI PRECEDENTI (EP=RS-PR+R)			
		PREVISIONI DEFINITIVE DI COMPETENZA (CP)		PAGAMENTI IN C/COMPETENZA (PC)		IMPEGNI (I)		ECONOMIE DI COMPETENZA (ECP=CP-I-FPV)		RESIDUI PASSIVI DA ESERCIZIO DI COMPETENZA (EC=I-PC)	
		PREVISIONI DEFINITIVE DI CASSA (CS)		TOTALE PAGAMENTI (TP=PR+PC)		FONDO PLURIENNALE VINCOLATO (FPV)				TOTALE RESIDUI PASSIVI DA RIPORTARE (TR=EP+EC)	
Titolo 1	Spese correnti	RS	0,00	PR	0,00	R	0,00			EP	0,00
		CP	0,00	PC	0,00	I	0,00	ECP	0,00	EC	0,00
		CS	0,00	TP	0,00	FPV	0,00			TR	0,00
Titolo 2	Spese in conto capitale	RS	0,00	PR	0,00	R	0,00			EP	0,00
		CP	0,00	PC	0,00	I	0,00	ECP	0,00	EC	0,00
		CS	0,00	TP	0,00	FPV	0,00			TR	0,00
Titolo 3	Spese per incremento attivita' finanziarie	RS	0,00	PR	0,00	R	0,00			EP	0,00
		CP	0,00	PC	0,00	I	0,00	ECP	0,00	EC	0,00
		CS	0,00	TP	0,00	FPV	0,00			TR	0,00
Totale Programma 08	Qualità dell'aria e riduzione dell'inquinamento	RS	0,00	PR	0,00	R	0,00			EP	0,00
		CP	0,00	PC	0,00	I	0,00	ECP	0,00	EC	0,00
		CS	0,00	TP	0,00	FPV	0,00			TR	0,00
TOTALE MISSIONE 09	Sviluppo sostenibile e tutela del territorio e dell'ambiente	RS	1.510.274,45	PR	1.289.335,88	R	-30.423,44			EP	190.515,13
		CP	12.133.904,08	PC	9.099.916,51	I	10.411.244,31	ECP	1.689.240,62	EC	1.311.327,80
		CS	13.580.335,94	TP	10.389.252,39	FPV	33.419,15			TR	1.501.842,93




CONTO DEL BILANCIO - GESTIONE DELLE SPESE

MISSIONE, PROGRAMMA, TITOLO	DENOMINAZIONE	RESIDUI PASSIVI AL 01/01/2020 (RS)		PAGAMENTI IN C/RESIDUI (PR)		RIACCERTAMENTO RESIDUI (R)		RESIDUI PASSIVI DA ESERCIZI PRECEDENTI (EP=RS-PR+R)				
		PREVISIONI DEFINITIVE DI COMPETENZA (CP)		PAGAMENTI IN C/COMPETENZA (PC)		IMPEGNI (I)		RESIDUI PASSIVI DA ESERCIZIO DI COMPETENZA (EC=I-PC)				
		PREVISIONI DEFINITIVE DI CASSA (CS)		TOTALE PAGAMENTI (TP=PR+PC)		FONDO PLURIENNALE VINCOLATO (FPV)		TOTALE RESIDUI PASSIVI DA RIPORTARE (TR=EP+EC)				
<b>MISSIONE</b>	<b>10</b>	<b>Trasporti e diritto alla mobilità</b>										
<b>1001</b>	<b>Programma</b>	<b>01</b>	<b>Trasporto ferroviario</b>									
<b>Titolo 1</b>	<b>Spese correnti</b>	RS	0,00	PR	0,00	R	0,00			EP	0,00	
		CP	0,00	PC	0,00	I	0,00	ECP	0,00	EC	0,00	
		CS	0,00	TP	0,00	FPV	0,00			TR	0,00	
<b>Titolo 2</b>	<b>Spese in conto capitale</b>	RS	0,00	PR	0,00	R	0,00			EP	0,00	
		CP	0,00	PC	0,00	I	0,00	ECP	0,00	EC	0,00	
		CS	0,00	TP	0,00	FPV	0,00			TR	0,00	
<b>Titolo 3</b>	<b>Spese per incremento attivita' finanziarie</b>	RS	0,00	PR	0,00	R	0,00			EP	0,00	
		CP	0,00	PC	0,00	I	0,00	ECP	0,00	EC	0,00	
		CS	0,00	TP	0,00	FPV	0,00			TR	0,00	
<b>Totale Programma</b>	<b>01</b>	<b>Trasporto ferroviario</b>	<b>RS</b>	<b>0,00</b>	<b>PR</b>	<b>0,00</b>	<b>R</b>	<b>0,00</b>		<b>EP</b>	<b>0,00</b>	
			<b>CP</b>	<b>0,00</b>	<b>PC</b>	<b>0,00</b>	<b>I</b>	<b>0,00</b>	<b>ECP</b>	<b>0,00</b>	<b>EC</b>	<b>0,00</b>
			<b>CS</b>	<b>0,00</b>	<b>TP</b>	<b>0,00</b>	<b>FPV</b>	<b>0,00</b>		<b>TR</b>	<b>0,00</b>	
<b>1002</b>	<b>Programma</b>	<b>02</b>	<b>Trasporto pubblico locale</b>									
<b>Titolo 1</b>	<b>Spese correnti</b>	RS	0,00	PR	0,00	R	0,00			EP	0,00	
		CP	2.591.902,00	PC	2.325.236,69	I	2.591.899,75	ECP	2,25	EC	266.663,06	
		CS	2.591.902,00	TP	2.325.236,69	FPV	0,00			TR	266.663,06	
<b>Titolo 2</b>	<b>Spese in conto capitale</b>	RS	5.285,92	PR	0,00	R	0,00			EP	5.285,92	
		CP	1.383,37	PC	0,00	I	0,00	ECP	0,00	EC	0,00	
		CS	5.285,92	TP	0,00	FPV	1.383,37			TR	5.285,92	
<b>Titolo 3</b>	<b>Spese per incremento attivita' finanziarie</b>	RS	0,00	PR	0,00	R	0,00			EP	0,00	
		CP	0,00	PC	0,00	I	0,00	ECP	0,00	EC	0,00	
		CS	0,00	TP	0,00	FPV	0,00			TR	0,00	




CONTO DEL BILANCIO - GESTIONE DELLE SPESE

MISSIONE, PROGRAMMA, TITOLO	DENOMINAZIONE	RESIDUI PASSIVI AL 01/01/2020 (RS)		PAGAMENTI IN C/RESIDUI (PR)		RIACCERTAMENTO RESIDUI (R)		RESIDUI PASSIVI DA ESERCIZI PRECEDENTI (EP=RS-PR+R)	
		PREVISIONI DEFINITIVE DI COMPETENZA (CP)		PAGAMENTI IN C/COMPETENZA (PC)		IMPEGNI (I)		RESIDUI PASSIVI DA ESERCIZIO DI COMPETENZA (EC=I-PC)	
		PREVISIONI DEFINITIVE DI CASSA (CS)		TOTALE PAGAMENTI (TP=PR+PC)		FONDO PLURIENNALE VINCOLATO (FPV)		TOTALE RESIDUI PASSIVI DA RIPORTARE (TR=EP+EC)	
<b>Totale Programma</b>	<b>02 Trasporto pubblico locale</b>	<b>RS</b>	<b>5.285,92</b>	<b>PR</b>	<b>0,00</b>	<b>R</b>	<b>0,00</b>	<b>EP</b>	<b>5.285,92</b>
		<b>CP</b>	<b>2.593.285,37</b>	<b>PC</b>	<b>2.325.236,69</b>	<b>I</b>	<b>2.591.899,75</b>	<b>EC</b>	<b>266.663,06</b>
		<b>CS</b>	<b>2.597.187,92</b>	<b>TP</b>	<b>2.325.236,69</b>	<b>FPV</b>	<b>1.383,37</b>	<b>TR</b>	<b>271.948,98</b>
<b>1003 Programma</b>	<b>03 Trasporto per vie d'acqua</b>								
<b>Titolo 1</b>	<b>Spese correnti</b>	<b>RS</b>	<b>0,00</b>	<b>PR</b>	<b>0,00</b>	<b>R</b>	<b>0,00</b>	<b>EP</b>	<b>0,00</b>
		<b>CP</b>	<b>0,00</b>	<b>PC</b>	<b>0,00</b>	<b>I</b>	<b>0,00</b>	<b>EC</b>	<b>0,00</b>
		<b>CS</b>	<b>0,00</b>	<b>TP</b>	<b>0,00</b>	<b>FPV</b>	<b>0,00</b>	<b>TR</b>	<b>0,00</b>
<b>Titolo 2</b>	<b>Spese in conto capitale</b>	<b>RS</b>	<b>0,00</b>	<b>PR</b>	<b>0,00</b>	<b>R</b>	<b>0,00</b>	<b>EP</b>	<b>0,00</b>
		<b>CP</b>	<b>0,00</b>	<b>PC</b>	<b>0,00</b>	<b>I</b>	<b>0,00</b>	<b>EC</b>	<b>0,00</b>
		<b>CS</b>	<b>0,00</b>	<b>TP</b>	<b>0,00</b>	<b>FPV</b>	<b>0,00</b>	<b>TR</b>	<b>0,00</b>
<b>Titolo 3</b>	<b>Spese per incremento attivita' finanziarie</b>	<b>RS</b>	<b>0,00</b>	<b>PR</b>	<b>0,00</b>	<b>R</b>	<b>0,00</b>	<b>EP</b>	<b>0,00</b>
		<b>CP</b>	<b>0,00</b>	<b>PC</b>	<b>0,00</b>	<b>I</b>	<b>0,00</b>	<b>EC</b>	<b>0,00</b>
		<b>CS</b>	<b>0,00</b>	<b>TP</b>	<b>0,00</b>	<b>FPV</b>	<b>0,00</b>	<b>TR</b>	<b>0,00</b>
<b>Totale Programma</b>	<b>03 Trasporto per vie d'acqua</b>	<b>RS</b>	<b>0,00</b>	<b>PR</b>	<b>0,00</b>	<b>R</b>	<b>0,00</b>	<b>EP</b>	<b>0,00</b>
		<b>CP</b>	<b>0,00</b>	<b>PC</b>	<b>0,00</b>	<b>I</b>	<b>0,00</b>	<b>EC</b>	<b>0,00</b>
		<b>CS</b>	<b>0,00</b>	<b>TP</b>	<b>0,00</b>	<b>FPV</b>	<b>0,00</b>	<b>TR</b>	<b>0,00</b>
<b>1004 Programma</b>	<b>04 Altre modalita' di trasporto</b>								
<b>Titolo 1</b>	<b>Spese correnti</b>	<b>RS</b>	<b>0,00</b>	<b>PR</b>	<b>0,00</b>	<b>R</b>	<b>0,00</b>	<b>EP</b>	<b>0,00</b>
		<b>CP</b>	<b>0,00</b>	<b>PC</b>	<b>0,00</b>	<b>I</b>	<b>0,00</b>	<b>EC</b>	<b>0,00</b>
		<b>CS</b>	<b>0,00</b>	<b>TP</b>	<b>0,00</b>	<b>FPV</b>	<b>0,00</b>	<b>TR</b>	<b>0,00</b>
<b>Titolo 2</b>	<b>Spese in conto capitale</b>	<b>RS</b>	<b>0,00</b>	<b>PR</b>	<b>0,00</b>	<b>R</b>	<b>0,00</b>	<b>EP</b>	<b>0,00</b>
		<b>CP</b>	<b>0,00</b>	<b>PC</b>	<b>0,00</b>	<b>I</b>	<b>0,00</b>	<b>EC</b>	<b>0,00</b>
		<b>CS</b>	<b>0,00</b>	<b>TP</b>	<b>0,00</b>	<b>FPV</b>	<b>0,00</b>	<b>TR</b>	<b>0,00</b>




CONTO DEL BILANCIO - GESTIONE DELLE SPESE

MISSIONE, PROGRAMMA, TITOLO	DENOMINAZIONE	RESIDUI PASSIVI AL 01/01/2020 (RS)		PAGAMENTI IN C/RESIDUI (PR)		RIACCERTAMENTO RESIDUI (R)		RESIDUI PASSIVI DA ESERCIZI PRECEDENTI (EP=RS-PR+R)			
		PREVISIONI DEFINITIVE DI COMPETENZA (CP)		PAGAMENTI IN C/COMPETENZA (PC)		IMPEGNI (I)		ECONOMIE DI COMPETENZA (ECP=CP-I-FPV)		RESIDUI PASSIVI DA ESERCIZIO DI COMPETENZA (EC=I-PC)	
		PREVISIONI DEFINITIVE DI CASSA (CS)		TOTALE PAGAMENTI (TP=PR+PC)		FONDO PLURIENNALE VINCOLATO (FPV)				TOTALE RESIDUI PASSIVI DA RIPORTARE (TR=EP+EC)	
<b>Titolo 3</b>	<b>Spese per incremento attivita' finanziarie</b>	RS	0,00	PR	0,00	R	0,00			EP	0,00
		CP	0,00	PC	0,00	I	0,00	ECP	0,00	EC	0,00
		CS	0,00	TP	0,00	FPV	0,00			TR	0,00
<b>Totale Programma</b>	<b>04 Altre modalita' di trasporto</b>	RS	<b>0,00</b>	PR	<b>0,00</b>	R	<b>0,00</b>			EP	<b>0,00</b>
		CP	<b>0,00</b>	PC	<b>0,00</b>	I	<b>0,00</b>	ECP	<b>0,00</b>	EC	<b>0,00</b>
		CS	<b>0,00</b>	TP	<b>0,00</b>	FPV	<b>0,00</b>			TR	<b>0,00</b>
<b>1005 Programma</b>	<b>05 Viabilita' e infrastrutture stradali</b>										
<b>Titolo 1</b>	<b>Spese correnti</b>	RS	334.180,90	PR	230.561,41	R	-9.950,05			EP	93.669,44
		CP	1.678.891,00	PC	1.320.967,45	I	1.566.874,89	ECP	109.826,50	EC	245.907,44
		CS	2.000.932,24	TP	1.551.528,86	FPV	2.189,61			TR	339.576,88
<b>Titolo 2</b>	<b>Spese in conto capitale</b>	RS	254.873,27	PR	240.290,35	R	-1.106,11			EP	13.476,81
		CP	14.209.140,57	PC	555.940,60	I	1.040.005,30	ECP	7.648.547,99	EC	484.064,70
		CS	5.272.723,02	TP	796.230,95	FPV	5.520.587,28			TR	497.541,51
<b>Titolo 3</b>	<b>Spese per incremento attivita' finanziarie</b>	RS	0,00	PR	0,00	R	0,00			EP	0,00
		CP	0,00	PC	0,00	I	0,00	ECP	0,00	EC	0,00
		CS	0,00	TP	0,00	FPV	0,00			TR	0,00
<b>Totale Programma</b>	<b>05 Viabilita' e infrastrutture stradali</b>	RS	<b>589.054,17</b>	PR	<b>470.851,76</b>	R	<b>-11.056,16</b>			EP	<b>107.146,25</b>
		CP	<b>15.888.031,57</b>	PC	<b>1.876.908,05</b>	I	<b>2.606.880,19</b>	ECP	<b>7.758.374,49</b>	EC	<b>729.972,14</b>
		CS	<b>7.273.655,26</b>	TP	<b>2.347.759,81</b>	FPV	<b>5.522.776,89</b>			TR	<b>837.118,39</b>
<b>TOTALE MISSIONE 10</b>	<b>Trasporti e diritto alla mobilita'</b>	RS	<b>594.340,09</b>	PR	<b>470.851,76</b>	R	<b>-11.056,16</b>			EP	<b>112.432,17</b>
		CP	<b>18.481.316,94</b>	PC	<b>4.202.144,74</b>	I	<b>5.198.779,94</b>	ECP	<b>7.758.376,74</b>	EC	<b>996.635,20</b>
		CS	<b>9.870.843,18</b>	TP	<b>4.672.996,50</b>	FPV	<b>5.524.160,26</b>			TR	<b>1.109.067,37</b>



CONTO DEL BILANCIO - GESTIONE DELLE SPESE


MISSIONE, PROGRAMMA, TITOLO	DENOMINAZIONE	RESIDUI PASSIVI AL 01/01/2020 (RS)		PAGAMENTI IN C/RESIDUI (PR)		RIACCERTAMENTO RESIDUI (R)		RESIDUI PASSIVI DA ESERCIZI PRECEDENTI (EP=RS-PR+R)				
		PREVISIONI DEFINITIVE DI COMPETENZA (CP)		PAGAMENTI IN C/COMPETENZA (PC)		IMPEGNI (I)		RESIDUI PASSIVI DA ESERCIZIO DI COMPETENZA (EC=I-PC)				
		PREVISIONI DEFINITIVE DI CASSA (CS)		TOTALE PAGAMENTI (TP=PR+PC)		FONDO PLURIENNALE VINCOLATO (FPV)		TOTALE RESIDUI PASSIVI DA RIPORTARE (TR=EP+EC)				
<b>MISSIONE</b>	<b>11</b>	<b>Soccorso civile</b>										
<b>1101</b>	<b>Programma</b>	<b>01</b>	<b>Sistema di protezione civile</b>									
<b>Titolo 1</b>	<b>Spese correnti</b>	RS	32.530,62	PR	24.930,62	R	0,00			EP	7.600,00	
		CP	90.800,00	PC	45.665,71	I	80.286,96	ECP	10.513,04	EC	34.621,25	
		CS	123.330,62	TP	70.596,33	FPV	0,00			TR	42.221,25	
<b>Titolo 2</b>	<b>Spese in conto capitale</b>	RS	0,00	PR	0,00	R	0,00			EP	0,00	
		CP	150.000,00	PC	11.463,90	I	49.557,00	ECP	521,93	EC	38.093,10	
		CS	50.078,93	TP	11.463,90	FPV	99.921,07			TR	38.093,10	
<b>Titolo 3</b>	<b>Spese per incremento attivita' finanziarie</b>	RS	0,00	PR	0,00	R	0,00			EP	0,00	
		CP	0,00	PC	0,00	I	0,00	ECP	0,00	EC	0,00	
		CS	0,00	TP	0,00	FPV	0,00			TR	0,00	
<b>Totale Programma</b>	<b>01</b>	<b>Sistema di protezione civile</b>										
		RS	32.530,62	PR	24.930,62	R	0,00			EP	7.600,00	
		CP	240.800,00	PC	57.129,61	I	129.843,96	ECP	11.034,97	EC	72.714,35	
		CS	173.409,55	TP	82.060,23	FPV	99.921,07			TR	80.314,35	
<b>1102</b>	<b>Programma</b>	<b>02</b>	<b>Interventi a seguito di calamità naturali</b>									
<b>Titolo 1</b>	<b>Spese correnti</b>	RS	0,00	PR	0,00	R	0,00			EP	0,00	
		CP	0,00	PC	0,00	I	0,00	ECP	0,00	EC	0,00	
		CS	0,00	TP	0,00	FPV	0,00			TR	0,00	
<b>Titolo 2</b>	<b>Spese in conto capitale</b>	RS	0,00	PR	0,00	R	0,00			EP	0,00	
		CP	0,00	PC	0,00	I	0,00	ECP	0,00	EC	0,00	
		CS	0,00	TP	0,00	FPV	0,00			TR	0,00	
<b>Titolo 3</b>	<b>Spese per incremento attivita' finanziarie</b>	RS	0,00	PR	0,00	R	0,00			EP	0,00	
		CP	0,00	PC	0,00	I	0,00	ECP	0,00	EC	0,00	
		CS	0,00	TP	0,00	FPV	0,00			TR	0,00	



CONTO DEL BILANCIO - GESTIONE DELLE SPESE


MISSIONE, PROGRAMMA, TITOLO	DENOMINAZIONE	RESIDUI PASSIVI AL 01/01/2020 (RS)		PAGAMENTI IN C/RESIDUI (PR)		RIACCERTAMENTO RESIDUI (R)		RESIDUI PASSIVI DA ESERCIZI PRECEDENTI (EP=RS-PR+R)			
		PREVISIONI DEFINITIVE DI COMPETENZA (CP)		PAGAMENTI IN C/COMPETENZA (PC)		IMPEGNI (I)		ECONOMIE DI COMPETENZA (ECP=CP-I-FPV)		RESIDUI PASSIVI DA ESERCIZIO DI COMPETENZA (EC=I-PC)	
		PREVISIONI DEFINITIVE DI CASSA (CS)		TOTALE PAGAMENTI (TP=PR+PC)		FONDO PLURIENNALE VINCOLATO (FPV)				TOTALE RESIDUI PASSIVI DA RIPORTARE (TR=EP+EC)	
Totale Programma 02	Interventi a seguito di calamità naturali	RS	0,00	PR	0,00	R	0,00			EP	0,00
		CP	0,00	PC	0,00	I	0,00	ECP	0,00	EC	0,00
		CS	0,00	TP	0,00	FPV	0,00			TR	0,00
TOTALE MISSIONE 11	Soccorso civile	RS	32.530,62	PR	24.930,62	R	0,00			EP	7.600,00
		CP	240.800,00	PC	57.129,61	I	129.843,96	ECP	11.034,97	EC	72.714,35
		CS	173.409,55	TP	82.060,23	FPV	99.921,07			TR	80.314,35





CONTO DEL BILANCIO - GESTIONE DELLE SPESE


MISSIONE, PROGRAMMA, TITOLO	DENOMINAZIONE	RESIDUI PASSIVI AL 01/01/2020 (RS)		PAGAMENTI IN C/RESIDUI (PR)		RIACCERTAMENTO RESIDUI (R)		RESIDUI PASSIVI DA ESERCIZI PRECEDENTI (EP=RS-PR+R)				
		PREVISIONI DEFINITIVE DI COMPETENZA (CP)		PAGAMENTI IN C/COMPETENZA (PC)		IMPEGNI (I)		RESIDUI PASSIVI DA ESERCIZIO DI COMPETENZA (EC=I-PC)				
		PREVISIONI DEFINITIVE DI CASSA (CS)		TOTALE PAGAMENTI (TP=PR+PC)		FONDO PLURIENNALE VINCOLATO (FPV)		TOTALE RESIDUI PASSIVI DA RIPORTARE (TR=EP+EC)				
<b>MISSIONE</b>	<b>12</b>	<b>Diritti sociali, politiche sociali e famiglia</b>										
<b>1201</b>	<b>Programma</b>	<b>01</b>	<b>Interventi per l'infanzia e i minori e per asili nido</b>									
<b>Titolo 1</b>	<b>Spese correnti</b>	RS	510.884,86	PR	506.184,78	R	-4.700,08		EP	0,00		
		CP	3.228.635,52	PC	2.366.086,36	I	2.760.939,06	ECP	381.810,19	EC	394.852,70	
		CS	3.648.934,03	TP	2.872.271,14	FPV	85.886,27		TR	394.852,70		
<b>Titolo 2</b>	<b>Spese in conto capitale</b>	RS	3.015,45	PR	3.015,45	R	0,00		EP	0,00		
		CP	15.000,00	PC	945,00	I	2.063,74	ECP	12.936,26	EC	1.118,74	
		CS	18.015,45	TP	3.960,45	FPV	0,00		TR	1.118,74		
<b>Titolo 3</b>	<b>Spese per incremento attivita' finanziarie</b>	RS	0,00	PR	0,00	R	0,00		EP	0,00		
		CP	0,00	PC	0,00	I	0,00	ECP	0,00	EC	0,00	
		CS	0,00	TP	0,00	FPV	0,00		TR	0,00		
<b>Totale Programma</b>	<b>01</b>	<b>Interventi per l'infanzia e i minori e per asili nido</b>										
		RS	<b>513.900,31</b>	PR	<b>509.200,23</b>	R	<b>-4.700,08</b>		EP	<b>0,00</b>		
		CP	<b>3.243.635,52</b>	PC	<b>2.367.031,36</b>	I	<b>2.763.002,80</b>	ECP	<b>394.746,45</b>	EC	<b>395.971,44</b>	
		CS	<b>3.666.949,48</b>	TP	<b>2.876.231,59</b>	FPV	<b>85.886,27</b>		TR	<b>395.971,44</b>		
<b>1202</b>	<b>Programma</b>	<b>02</b>	<b>Interventi per la disabilità</b>									
<b>Titolo 1</b>	<b>Spese correnti</b>	RS	143.464,08	PR	143.464,08	R	0,00		EP	0,00		
		CP	1.536.850,00	PC	1.505.342,74	I	1.507.890,49	ECP	28.959,51	EC	2.547,75	
		CS	1.680.314,08	TP	1.648.806,82	FPV	0,00		TR	2.547,75		
<b>Titolo 2</b>	<b>Spese in conto capitale</b>	RS	0,00	PR	0,00	R	0,00		EP	0,00		
		CP	0,00	PC	0,00	I	0,00	ECP	0,00	EC	0,00	
		CS	0,00	TP	0,00	FPV	0,00		TR	0,00		



CONTO DEL BILANCIO - GESTIONE DELLE SPESE


MISSIONE, PROGRAMMA, TITOLO	DENOMINAZIONE	RESIDUI PASSIVI AL 01/01/2020 (RS)		PAGAMENTI IN C/RESIDUI (PR)		RIACCERTAMENTO RESIDUI (R)		RESIDUI PASSIVI DA ESERCIZI PRECEDENTI (EP=RS-PR+R)			
		PREVISIONI DEFINITIVE DI COMPETENZA (CP)		PAGAMENTI IN C/COMPETENZA (PC)		IMPEGNI (I)		ECONOMIE DI COMPETENZA (ECP=CP-I-FPV)		RESIDUI PASSIVI DA ESERCIZIO DI COMPETENZA (EC=I-PC)	
		PREVISIONI DEFINITIVE DI CASSA (CS)		TOTALE PAGAMENTI (TP=PR+PC)		FONDO PLURIENNALE VINCOLATO (FPV)				TOTALE RESIDUI PASSIVI DA RIPORTARE (TR=EP+EC)	
<b>Titolo 3</b>	<b>Spese per incremento attivita' finanziarie</b>	RS	0,00	PR	0,00	R	0,00			EP	0,00
		CP	0,00	PC	0,00	I	0,00	ECP	0,00	EC	0,00
		CS	0,00	TP	0,00	FPV	0,00			TR	0,00
<b>Totale Programma</b>	<b>02 Interventi per la disabilita'</b>	RS	<b>143.464,08</b>	PR	<b>143.464,08</b>	R	<b>0,00</b>			EP	<b>0,00</b>
		CP	<b>1.536.850,00</b>	PC	<b>1.505.342,74</b>	I	<b>1.507.890,49</b>	ECP	<b>28.959,51</b>	EC	<b>2.547,75</b>
		CS	<b>1.680.314,08</b>	TP	<b>1.648.806,82</b>	FPV	<b>0,00</b>			TR	<b>2.547,75</b>
<b>1203 Programma</b>	<b>03 Interventi per gli anziani</b>										
<b>Titolo 1</b>	<b>Spese correnti</b>	RS	40.000,00	PR	40.000,00	R	0,00			EP	0,00
		CP	830.000,00	PC	830.000,00	I	830.000,00	ECP	0,00	EC	0,00
		CS	870.000,00	TP	870.000,00	FPV	0,00			TR	0,00
<b>Titolo 2</b>	<b>Spese in conto capitale</b>	RS	0,00	PR	0,00	R	0,00			EP	0,00
		CP	502,86	PC	0,00	I	0,00	ECP	0,00	EC	0,00
		CS	0,00	TP	0,00	FPV	502,86			TR	0,00
<b>Titolo 3</b>	<b>Spese per incremento attivita' finanziarie</b>	RS	0,00	PR	0,00	R	0,00			EP	0,00
		CP	0,00	PC	0,00	I	0,00	ECP	0,00	EC	0,00
		CS	0,00	TP	0,00	FPV	0,00			TR	0,00
<b>Totale Programma</b>	<b>03 Interventi per gli anziani</b>	RS	<b>40.000,00</b>	PR	<b>40.000,00</b>	R	<b>0,00</b>			EP	<b>0,00</b>
		CP	<b>830.502,86</b>	PC	<b>830.000,00</b>	I	<b>830.000,00</b>	ECP	<b>0,00</b>	EC	<b>0,00</b>
		CS	<b>870.000,00</b>	TP	<b>870.000,00</b>	FPV	<b>502,86</b>			TR	<b>0,00</b>
<b>1204 Programma</b>	<b>04 Interventi per soggetti a rischio di esclusione sociale</b>										
<b>Titolo 1</b>	<b>Spese correnti</b>	RS	274.864,94	PR	231.205,25	R	-389,69			EP	43.270,00
		CP	1.572.343,14	PC	668.462,14	I	1.034.023,10	ECP	270.320,67	EC	365.560,96
		CS	1.578.819,02	TP	899.667,39	FPV	267.999,37			TR	408.830,96






**CONTO DEL BILANCIO - GESTIONE DELLE SPESE**

MISSIONE, PROGRAMMA, TITOLO	DENOMINAZIONE	RESIDUI PASSIVI AL 01/01/2020 (RS)		PAGAMENTI IN C/RESIDUI (PR)		RIACCERTAMENTO RESIDUI (R)		RESIDUI PASSIVI DA ESERCIZI PRECEDENTI (EP=RS-PR+R)			
		PREVISIONI DEFINITIVE DI COMPETENZA (CP)		PAGAMENTI IN C/COMPETENZA (PC)		IMPEGNI (I)		ECONOMIE DI COMPETENZA (ECP=CP-I-FPV)		RESIDUI PASSIVI DA ESERCIZIO DI COMPETENZA (EC=I-PC)	
		PREVISIONI DEFINITIVE DI CASSA (CS)		TOTALE PAGAMENTI (TP=PR+PC)		FONDO PLURIENNALE VINCOLATO (FPV)				TOTALE RESIDUI PASSIVI DA RIPORTARE (TR=EP+EC)	
<b>Titolo 1</b>	<b>Spese correnti</b>	RS	4.345,17	PR	4.345,17	R	0,00			EP	0,00
		CP	121.000,00	PC	103.121,13	I	111.511,42	ECP	3.288,58	EC	8.390,29
		CS	119.145,17	TP	107.466,30	FPV	6.200,00			TR	8.390,29
<b>Titolo 2</b>	<b>Spese in conto capitale</b>	RS	0,00	PR	0,00	R	0,00			EP	0,00
		CP	0,00	PC	0,00	I	0,00	ECP	0,00	EC	0,00
		CS	0,00	TP	0,00	FPV	0,00			TR	0,00
<b>Titolo 3</b>	<b>Spese per incremento attivita' finanziarie</b>	RS	0,00	PR	0,00	R	0,00			EP	0,00
		CP	0,00	PC	0,00	I	0,00	ECP	0,00	EC	0,00
		CS	0,00	TP	0,00	FPV	0,00			TR	0,00
<b>Totale Programma</b>	<b>06 Interventi per il diritto alla casa</b>	<b>RS</b>	<b>4.345,17</b>	<b>PR</b>	<b>4.345,17</b>	<b>R</b>	<b>0,00</b>			<b>EP</b>	<b>0,00</b>
		<b>CP</b>	<b>121.000,00</b>	<b>PC</b>	<b>103.121,13</b>	<b>I</b>	<b>111.511,42</b>	<b>ECP</b>	<b>3.288,58</b>	<b>EC</b>	<b>8.390,29</b>
		<b>CS</b>	<b>119.145,17</b>	<b>TP</b>	<b>107.466,30</b>	<b>FPV</b>	<b>6.200,00</b>			<b>TR</b>	<b>8.390,29</b>
<b>1207 Programma</b>	<b>07 Programmazione e governo della rete dei servizi sociosanitari e sociali</b>										
<b>Titolo 1</b>	<b>Spese correnti</b>	RS	22.903,47	PR	21.567,94	R	-1.335,53			EP	0,00
		CP	631.620,00	PC	547.006,03	I	580.302,09	ECP	17.317,91	EC	33.296,06
		CS	619.187,94	TP	568.573,97	FPV	34.000,00			TR	33.296,06
<b>Titolo 2</b>	<b>Spese in conto capitale</b>	RS	0,00	PR	0,00	R	0,00			EP	0,00
		CP	555.851,32	PC	29.192,62	I	34.098,69	ECP	101.170,26	EC	4.906,07
		CS	135.268,95	TP	29.192,62	FPV	420.582,37			TR	4.906,07
<b>Titolo 3</b>	<b>Spese per incremento attivita' finanziarie</b>	RS	0,00	PR	0,00	R	0,00			EP	0,00
		CP	0,00	PC	0,00	I	0,00	ECP	0,00	EC	0,00
		CS	0,00	TP	0,00	FPV	0,00			TR	0,00
<b>Totale Programma</b>	<b>07 Programmazione e governo della rete dei servizi sociosanitari e sociali</b>	<b>RS</b>	<b>22.903,47</b>	<b>PR</b>	<b>21.567,94</b>	<b>R</b>	<b>-1.335,53</b>			<b>EP</b>	<b>0,00</b>
		<b>CP</b>	<b>1.187.471,32</b>	<b>PC</b>	<b>576.198,65</b>	<b>I</b>	<b>614.400,78</b>	<b>ECP</b>	<b>118.488,17</b>	<b>EC</b>	<b>38.202,13</b>
		<b>CS</b>	<b>754.456,89</b>	<b>TP</b>	<b>597.766,59</b>	<b>FPV</b>	<b>454.582,37</b>			<b>TR</b>	<b>38.202,13</b>



CONTO DEL BILANCIO - GESTIONE DELLE SPESE


MISSIONE, PROGRAMMA, TITOLO	DENOMINAZIONE	RESIDUI PASSIVI AL 01/01/2020 (RS)		PAGAMENTI IN C/RESIDUI (PR)		RIACCERTAMENTO RESIDUI (R)		RESIDUI PASSIVI DA ESERCIZI PRECEDENTI (EP=RS-PR+R)			
		PREVISIONI DEFINITIVE DI COMPETENZA (CP)		PAGAMENTI IN C/COMPETENZA (PC)		IMPEGNI (I)		RESIDUI PASSIVI DA ESERCIZIO DI COMPETENZA (EC=I-PC)			
		PREVISIONI DEFINITIVE DI CASSA (CS)		TOTALE PAGAMENTI (TP=PR+PC)		FONDO PLURIENNALE VINCOLATO (FPV)		TOTALE RESIDUI PASSIVI DA RIPORTARE (TR=EP+EC)			
<b>1208</b>	<b>Programma 08</b>	<b>Cooperazione e associazionismo</b>									
<b>Titolo 1</b>	<b>Spese correnti</b>	RS	1.000,00	PR	1.000,00	R	0,00			EP	0,00
		CP	8.500,00	PC	1.700,00	I	1.700,00	ECP	6.800,00	EC	0,00
		CS	9.500,00	TP	2.700,00	FPV	0,00			TR	0,00
<b>Titolo 2</b>	<b>Spese in conto capitale</b>	RS	0,00	PR	0,00	R	0,00			EP	0,00
		CP	0,00	PC	0,00	I	0,00	ECP	0,00	EC	0,00
		CS	0,00	TP	0,00	FPV	0,00			TR	0,00
<b>Titolo 3</b>	<b>Spese per incremento attivita' finanziarie</b>	RS	0,00	PR	0,00	R	0,00			EP	0,00
		CP	0,00	PC	0,00	I	0,00	ECP	0,00	EC	0,00
		CS	0,00	TP	0,00	FPV	0,00			TR	0,00
<b>Totale Programma</b>	<b>08 Cooperazione e associazionismo</b>	<b>RS</b>	<b>1.000,00</b>	<b>PR</b>	<b>1.000,00</b>	<b>R</b>	<b>0,00</b>			<b>EP</b>	<b>0,00</b>
		<b>CP</b>	<b>8.500,00</b>	<b>PC</b>	<b>1.700,00</b>	<b>I</b>	<b>1.700,00</b>	<b>ECP</b>	<b>6.800,00</b>	<b>EC</b>	<b>0,00</b>
		<b>CS</b>	<b>9.500,00</b>	<b>TP</b>	<b>2.700,00</b>	<b>FPV</b>	<b>0,00</b>			<b>TR</b>	<b>0,00</b>
<b>1209</b>	<b>Programma 09</b>	<b>Servizio necroscopico e cimiteriale</b>									
<b>Titolo 1</b>	<b>Spese correnti</b>	RS	0,00	PR	0,00	R	0,00			EP	0,00
		CP	45.057,00	PC	44.056,01	I	44.056,01	ECP	1.000,99	EC	0,00
		CS	45.057,00	TP	44.056,01	FPV	0,00			TR	0,00
<b>Titolo 2</b>	<b>Spese in conto capitale</b>	RS	0,00	PR	0,00	R	0,00			EP	0,00
		CP	174.326,01	PC	3.640,00	I	42.275,48	ECP	102.105,25	EC	38.635,48
		CS	104.380,73	TP	3.640,00	FPV	29.945,28			TR	38.635,48
<b>Titolo 3</b>	<b>Spese per incremento attivita' finanziarie</b>	RS	0,00	PR	0,00	R	0,00			EP	0,00
		CP	0,00	PC	0,00	I	0,00	ECP	0,00	EC	0,00
		CS	0,00	TP	0,00	FPV	0,00			TR	0,00



CONTO DEL BILANCIO - GESTIONE DELLE SPESE

MISSIONE, PROGRAMMA, TITOLO	DENOMINAZIONE	RESIDUI PASSIVI AL 01/01/2020 (RS)		PAGAMENTI IN C/RESIDUI (PR)		RIACCERTAMENTO RESIDUI (R)		RESIDUI PASSIVI DA ESERCIZI PRECEDENTI (EP=RS-PR+R)			
		PREVISIONI DEFINITIVE DI COMPETENZA (CP)		PAGAMENTI IN C/COMPETENZA (PC)		IMPEGNI (I)		ECONOMIE DI COMPETENZA (ECP=CP-I-FPV)		RESIDUI PASSIVI DA ESERCIZIO DI COMPETENZA (EC=I-PC)	
		PREVISIONI DEFINITIVE DI CASSA (CS)		TOTALE PAGAMENTI (TP=PR+PC)		FONDO PLURIENNALE VINCOLATO (FPV)				TOTALE RESIDUI PASSIVI DA RIPORTARE (TR=EP+EC)	
Totale Programma 09 Servizio necroscopico e cimiteriale		RS	0,00	PR	0,00	R	0,00	EP	0,00		
		CP	219.383,01	PC	47.696,01	I	86.331,49	ECP	103.106,24	EC	38.635,48
		CS	149.437,73	TP	47.696,01	FPV	29.945,28			TR	38.635,48
TOTALE MISSIONE 12 Diritti sociali, politiche sociali e famiglia		RS	1.080.797,97	PR	1.031.102,67	R	-6.425,30	EP	43.270,00		
		CP	8.977.007,86	PC	6.205.159,96	I	7.054.468,01	ECP	1.077.423,70	EC	849.308,05
		CS	9.166.264,38	TP	7.236.262,63	FPV	845.116,15			TR	892.578,05






CONTO DEL BILANCIO - GESTIONE DELLE SPESE


MISSIONE, PROGRAMMA, TITOLO	DENOMINAZIONE	RESIDUI PASSIVI AL 01/01/2020 (RS)		PAGAMENTI IN C/RESIDUI (PR)		RIACCERTAMENTO RESIDUI (R)		RESIDUI PASSIVI DA ESERCIZI PRECEDENTI (EP=RS-PR+R)			
		PREVISIONI DEFINITIVE DI COMPETENZA (CP)		PAGAMENTI IN C/COMPETENZA (PC)		IMPEGNI (I)		ECONOMIE DI COMPETENZA (ECP=CP-I-FPV)		RESIDUI PASSIVI DA ESERCIZIO DI COMPETENZA (EC=I-PC)	
		PREVISIONI DEFINITIVE DI CASSA (CS)		TOTALE PAGAMENTI (TP=PR+PC)		FONDO PLURIENNALE VINCOLATO (FPV)				TOTALE RESIDUI PASSIVI DA RIPORTARE (TR=EP+EC)	
<b>Titolo 1</b>	<b>Spese correnti</b>	RS	0,00	PR	0,00	R	0,00			EP	0,00
		CP	0,00	PC	0,00	I	0,00	ECP	0,00	EC	0,00
		CS	0,00	TP	0,00	FPV	0,00			TR	0,00
<b>Totale Programma</b>	<b>Servizio sanitario regionale - finanziamento aggiuntivo corrente per la copertura dello squilibrio di bilancio corrente</b>	RS	<b>0,00</b>	PR	<b>0,00</b>	R	<b>0,00</b>			EP	<b>0,00</b>
		CP	<b>0,00</b>	PC	<b>0,00</b>	I	<b>0,00</b>	ECP	<b>0,00</b>	EC	<b>0,00</b>
		CS	<b>0,00</b>	TP	<b>0,00</b>	FPV	<b>0,00</b>			TR	<b>0,00</b>
<b>1304 Programma</b>	<b>Servizio sanitario regionale - ripiano di disavanzi sanitari relativi ad esercizi progressi</b>										
<b>Titolo 2</b>	<b>Spese in conto capitale</b>	RS	0,00	PR	0,00	R	0,00			EP	0,00
		CP	0,00	PC	0,00	I	0,00	ECP	0,00	EC	0,00
		CS	0,00	TP	0,00	FPV	0,00			TR	0,00
<b>Totale Programma</b>	<b>Servizio sanitario regionale - ripiano di disavanzi sanitari relativi ad esercizi progressi</b>	RS	<b>0,00</b>	PR	<b>0,00</b>	R	<b>0,00</b>			EP	<b>0,00</b>
		CP	<b>0,00</b>	PC	<b>0,00</b>	I	<b>0,00</b>	ECP	<b>0,00</b>	EC	<b>0,00</b>
		CS	<b>0,00</b>	TP	<b>0,00</b>	FPV	<b>0,00</b>			TR	<b>0,00</b>
<b>1305 Programma</b>	<b>Servizio sanitario regionale - investimenti sanitari</b>										
<b>Titolo 2</b>	<b>Spese in conto capitale</b>	RS	0,00	PR	0,00	R	0,00			EP	0,00
		CP	0,00	PC	0,00	I	0,00	ECP	0,00	EC	0,00
		CS	0,00	TP	0,00	FPV	0,00			TR	0,00
<b>Titolo 3</b>	<b>Spese per incremento attivita' finanziarie</b>	RS	0,00	PR	0,00	R	0,00			EP	0,00
		CP	0,00	PC	0,00	I	0,00	ECP	0,00	EC	0,00
		CS	0,00	TP	0,00	FPV	0,00			TR	0,00






CONTO DEL BILANCIO - GESTIONE DELLE SPESE

MISSIONE, PROGRAMMA, TITOLO	DENOMINAZIONE	RESIDUI PASSIVI AL 01/01/2020 (RS)		PAGAMENTI IN C/RESIDUI (PR)		RIACCERTAMENTO RESIDUI (R)		RESIDUI PASSIVI DA ESERCIZI PRECEDENTI (EP=RS-PR+R)			
		PREVISIONI DEFINITIVE DI COMPETENZA (CP)		PAGAMENTI IN C/COMPETENZA (PC)		IMPEGNI (I)		ECONOMIE DI COMPETENZA (ECP=CP-I-FPV)		RESIDUI PASSIVI DA ESERCIZIO DI COMPETENZA (EC=I-PC)	
		PREVISIONI DEFINITIVE DI CASSA (CS)		TOTALE PAGAMENTI (TP=PR+PC)		FONDO PLURIENNALE VINCOLATO (FPV)		TOTALE RESIDUI PASSIVI DA RIPORTARE (TR=EP+EC)			
Totale Programma	05 Servizio sanitario regionale - investimenti sanitari	RS	0,00	PR	0,00	R	0,00	ECP	0,00	EP	0,00
		CP	0,00	PC	0,00	I	0,00			EC	0,00
		CS	0,00	TP	0,00	FPV	0,00			TR	0,00
1306 Programma	06 Servizio sanitario regionale - restituzione maggiori gettiti SSN										
		RS	0,00	PR	0,00	R	0,00	ECP	0,00	EP	0,00
		CP	0,00	PC	0,00	I	0,00			EC	0,00
		CS	0,00	TP	0,00	FPV	0,00			TR	0,00
		RS	0,00	PR	0,00	R	0,00	ECP	0,00	EP	0,00
		CP	0,00	PC	0,00	I	0,00			EC	0,00
		CS	0,00	TP	0,00	FPV	0,00			TR	0,00
1307 Programma	07 Ulteriori spese in materia sanitaria										
		RS	5.455,00	PR	5.455,00	R	0,00	ECP	12.631,50	EP	0,00
		CP	40.000,00	PC	20.868,50	I	27.368,50			EC	6.500,00
		CS	45.455,00	TP	26.323,50	FPV	0,00			TR	6.500,00
		RS	0,00	PR	0,00	R	0,00	ECP	0,00	EP	0,00
		CP	0,00	PC	0,00	I	0,00			EC	0,00
		CS	0,00	TP	0,00	FPV	0,00			TR	0,00
		RS	0,00	PR	0,00	R	0,00	ECP	0,00	EP	0,00
		CP	0,00	PC	0,00	I	0,00			EC	0,00
		CS	0,00	TP	0,00	FPV	0,00			TR	0,00
Totale Programma	07 Ulteriori spese in materia sanitaria	RS	5.455,00	PR	5.455,00	R	0,00	ECP	12.631,50	EP	0,00
		CP	40.000,00	PC	20.868,50	I	27.368,50			EC	6.500,00
		CS	45.455,00	TP	26.323,50	FPV	0,00			TR	6.500,00
TOTALE MISSIONE 13	Tutela della salute	RS	5.455,00	PR	5.455,00	R	0,00			EP	0,00




**CONTO DEL BILANCIO - GESTIONE DELLE SPESE**

MISSIONE, PROGRAMMA, TITOLO	DENOMINAZIONE	RESIDUI PASSIVI AL 01/01/2020 (RS)	PAGAMENTI IN C/RESIDUI (PR)	RIACCERTAMENTO RESIDUI (R)		RESIDUI PASSIVI DA ESERCIZI PRECEDENTI (EP=RS-PR+R)
		PREVISIONI DEFINITIVE DI COMPETENZA (CP)	PAGAMENTI IN C/COMPETENZA (PC)	IMPEGNI (I)	ECONOMIE DI COMPETENZA (ECP=CP-I-FPV)	RESIDUI PASSIVI DA ESERCIZIO DI COMPETENZA (EC=I-PC)
		PREVISIONI DEFINITIVE DI CASSA (CS)	TOTALE PAGAMENTI (TP=PR+PC)	FONDO PLURIENNALE VINCOLATO (FPV)		TOTALE RESIDUI PASSIVI DA RIPORTARE (TR=EP+EC)
		CP 40.000,00	PC 20.868,50	I 27.368,50	ECP 12.631,50	EC 6.500,00
		CS 45.455,00	TP 26.323,50	FPV 0,00		TR 6.500,00




**CONTO DEL BILANCIO - GESTIONE DELLE SPESE**

MISSIONE, PROGRAMMA, TITOLO	DENOMINAZIONE	RESIDUI PASSIVI AL 01/01/2020 (RS)		PAGAMENTI IN C/RESIDUI (PR)		RIACCERTAMENTO RESIDUI (R)		RESIDUI PASSIVI DA ESERCIZI PRECEDENTI (EP=RS-PR+R)			
		PREVISIONI DEFINITIVE DI COMPETENZA (CP)		PAGAMENTI IN C/COMPETENZA (PC)		IMPEGNI (I)		ECONOMIE DI COMPETENZA (ECP=CP-I-FPV)		RESIDUI PASSIVI DA ESERCIZIO DI COMPETENZA (EC=I-PC)	
		PREVISIONI DEFINITIVE DI CASSA (CS)		TOTALE PAGAMENTI (TP=PR+PC)		FONDO PLURIENNALE VINCOLATO (FPV)				TOTALE RESIDUI PASSIVI DA RIPORTARE (TR=EP+EC)	
<b>MISSIONE</b>	<b>14</b>	<b>Sviluppo economico e competitività</b>									
<b>1401</b>	<b>Programma</b>	<b>01</b>	<b>Industria, e PMI e Artigianato</b>								
<b>Titolo 1</b>	<b>Spese correnti</b>	RS	0,00	PR	0,00	R	0,00		EP	0,00	
		CP	0,00	PC	0,00	I	0,00	ECP	0,00	EC	0,00
		CS	0,00	TP	0,00	FPV	0,00			TR	0,00
<b>Titolo 2</b>	<b>Spese in conto capitale</b>	RS	0,00	PR	0,00	R	0,00		EP	0,00	
		CP	0,00	PC	0,00	I	0,00	ECP	0,00	EC	0,00
		CS	0,00	TP	0,00	FPV	0,00			TR	0,00
<b>Titolo 3</b>	<b>Spese per incremento attivita' finanziarie</b>	RS	0,00	PR	0,00	R	0,00		EP	0,00	
		CP	0,00	PC	0,00	I	0,00	ECP	0,00	EC	0,00
		CS	0,00	TP	0,00	FPV	0,00			TR	0,00
<b>Totale Programma</b>	<b>01</b>	<b>Industria, e PMI e Artigianato</b>	<b>RS</b>	<b>0,00</b>	<b>PR</b>	<b>0,00</b>	<b>R</b>	<b>0,00</b>	<b>EP</b>	<b>0,00</b>	
			<b>CP</b>	<b>0,00</b>	<b>PC</b>	<b>0,00</b>	<b>I</b>	<b>0,00</b>	<b>ECP</b>	<b>0,00</b>	
			<b>CS</b>	<b>0,00</b>	<b>TP</b>	<b>0,00</b>	<b>FPV</b>	<b>0,00</b>	<b>TR</b>	<b>0,00</b>	
<b>1402</b>	<b>Programma</b>	<b>02</b>	<b>Commercio - reti distributive - tutela dei consumatori</b>								
<b>Titolo 1</b>	<b>Spese correnti</b>	RS	78.157,68	PR	65.483,53	R	-614,18		EP	12.059,97	
		CP	382.400,00	PC	277.282,41	I	316.457,41	ECP	52.742,59	EC	39.175,00
		CS	446.743,50	TP	342.765,94	FPV	13.200,00			TR	51.234,97
<b>Titolo 2</b>	<b>Spese in conto capitale</b>	RS	0,00	PR	0,00	R	0,00		EP	0,00	
		CP	0,00	PC	0,00	I	0,00	ECP	0,00	EC	0,00
		CS	0,00	TP	0,00	FPV	0,00			TR	0,00
<b>Titolo 3</b>	<b>Spese per incremento attivita' finanziarie</b>	RS	0,00	PR	0,00	R	0,00		EP	0,00	
		CP	0,00	PC	0,00	I	0,00	ECP	0,00	EC	0,00
		CS	0,00	TP	0,00	FPV	0,00			TR	0,00




CONTO DEL BILANCIO - GESTIONE DELLE SPESE

MISSIONE, PROGRAMMA, TITOLO	DENOMINAZIONE	RESIDUI PASSIVI AL 01/01/2020 (RS)		PAGAMENTI IN C/RESIDUI (PR)		RIACCERTAMENTO RESIDUI (R)		RESIDUI PASSIVI DA ESERCIZI PRECEDENTI (EP=RS-PR+R)	
		PREVISIONI DEFINITIVE DI COMPETENZA (CP)		PAGAMENTI IN C/COMPETENZA (PC)		IMPEGNI (I)		RESIDUI PASSIVI DA ESERCIZIO DI COMPETENZA (EC=I-PC)	
		PREVISIONI DEFINITIVE DI CASSA (CS)		TOTALE PAGAMENTI (TP=PR+PC)		FONDO PLURIENNALE VINCOLATO (FPV)		TOTALE RESIDUI PASSIVI DA RIPORTARE (TR=EP+EC)	
<b>Totale Programma</b>	<b>02</b> Commercio - reti distributive - tutela dei consumatori	RS	78.157,68	PR	65.483,53	R	-614,18	EP	12.059,97
		CP	382.400,00	PC	277.282,41	I	316.457,41	EC	39.175,00
		CS	446.743,50	TP	342.765,94	FPV	13.200,00	TR	51.234,97
<b>1403 Programma</b>	<b>03</b> Ricerca e innovazione								
<b>Titolo 1</b>	<b>Spese correnti</b>	RS	0,00	PR	0,00	R	0,00	EP	0,00
		CP	0,00	PC	0,00	I	0,00	EC	0,00
		CS	0,00	TP	0,00	FPV	0,00	TR	0,00
<b>Titolo 2</b>	<b>Spese in conto capitale</b>	RS	0,00	PR	0,00	R	0,00	EP	0,00
		CP	0,00	PC	0,00	I	0,00	EC	0,00
		CS	0,00	TP	0,00	FPV	0,00	TR	0,00
<b>Titolo 3</b>	<b>Spese per incremento attivita' finanziarie</b>	RS	0,00	PR	0,00	R	0,00	EP	0,00
		CP	0,00	PC	0,00	I	0,00	EC	0,00
		CS	0,00	TP	0,00	FPV	0,00	TR	0,00
<b>Totale Programma</b>	<b>03</b> Ricerca e innovazione	RS	0,00	PR	0,00	R	0,00	EP	0,00
		CP	0,00	PC	0,00	I	0,00	EC	0,00
		CS	0,00	TP	0,00	FPV	0,00	TR	0,00
<b>1404 Programma</b>	<b>04</b> Reti e altri servizi di pubblica utilità								
<b>Titolo 1</b>	<b>Spese correnti</b>	RS	0,00	PR	0,00	R	0,00	EP	0,00
		CP	0,00	PC	0,00	I	0,00	EC	0,00
		CS	0,00	TP	0,00	FPV	0,00	TR	0,00
<b>Titolo 2</b>	<b>Spese in conto capitale</b>	RS	0,00	PR	0,00	R	0,00	EP	0,00
		CP	0,00	PC	0,00	I	0,00	EC	0,00
		CS	0,00	TP	0,00	FPV	0,00	TR	0,00




CONTO DEL BILANCIO - GESTIONE DELLE SPESE

MISSIONE, PROGRAMMA, TITOLO	DENOMINAZIONE	RESIDUI PASSIVI AL 01/01/2020 (RS)		PAGAMENTI IN C/RESIDUI (PR)		RIACCERTAMENTO RESIDUI (R)		RESIDUI PASSIVI DA ESERCIZI PRECEDENTI (EP=RS-PR+R)			
		PREVISIONI DEFINITIVE DI COMPETENZA (CP)		PAGAMENTI IN C/COMPETENZA (PC)		IMPEGNI (I)		ECONOMIE DI COMPETENZA (ECP=CP-I-FPV)		RESIDUI PASSIVI DA ESERCIZIO DI COMPETENZA (EC=I-PC)	
		PREVISIONI DEFINITIVE DI CASSA (CS)		TOTALE PAGAMENTI (TP=PR+PC)		FONDO PLURIENNALE VINCOLATO (FPV)				TOTALE RESIDUI PASSIVI DA RIPORTARE (TR=EP+EC)	
Titolo 3	Spese per incremento attivita' finanziarie	RS	0,00	PR	0,00	R	0,00			EP	0,00
		CP	0,00	PC	0,00	I	0,00	ECP	0,00	EC	0,00
		CS	0,00	TP	0,00	FPV	0,00			TR	0,00
Totale Programma 04	Reti e altri servizi di pubblica utilità	RS	0,00	PR	0,00	R	0,00			EP	0,00
		CP	0,00	PC	0,00	I	0,00	ECP	0,00	EC	0,00
		CS	0,00	TP	0,00	FPV	0,00			TR	0,00
TOTALE MISSIONE 14	Sviluppo economico e competitività	RS	78.157,68	PR	65.483,53	R	-614,18			EP	12.059,97
		CP	382.400,00	PC	277.282,41	I	316.457,41	ECP	52.742,59	EC	39.175,00
		CS	446.743,50	TP	342.765,94	FPV	13.200,00			TR	51.234,97




CONTO DEL BILANCIO - GESTIONE DELLE SPESE

MISSIONE, PROGRAMMA, TITOLO	DENOMINAZIONE	RESIDUI PASSIVI AL 01/01/2020 (RS)		PAGAMENTI IN C/RESIDUI (PR)		RIACCERTAMENTO RESIDUI (R)		RESIDUI PASSIVI DA ESERCIZI PRECEDENTI (EP=RS-PR+R)	
		PREVISIONI DEFINITIVE DI COMPETENZA (CP)		PAGAMENTI IN C/COMPETENZA (PC)		IMPEGNI (I)		RESIDUI PASSIVI DA ESERCIZIO DI COMPETENZA (EC=I-PC)	
		PREVISIONI DEFINITIVE DI CASSA (CS)		TOTALE PAGAMENTI (TP=PR+PC)		FONDO PLURIENNALE VINCOLATO (FPV)		TOTALE RESIDUI PASSIVI DA RIPORTARE (TR=EP+EC)	
<b>MISSIONE</b> 15	<b>Politiche per il lavoro e la formazione professionale</b>								
<b>1501 Programma</b> 01	<b>Servizi per lo sviluppo del mercato del lavoro</b>								
<b>Titolo 1</b>	<b>Spese correnti</b>	RS	0,00	PR	0,00	R	0,00	EP	0,00
		CP	0,00	PC	0,00	I	0,00	EC	0,00
		CS	0,00	TP	0,00	FPV	0,00	TR	0,00
<b>Titolo 2</b>	<b>Spese in conto capitale</b>	RS	0,00	PR	0,00	R	0,00	EP	0,00
		CP	0,00	PC	0,00	I	0,00	EC	0,00
		CS	0,00	TP	0,00	FPV	0,00	TR	0,00
<b>Titolo 3</b>	<b>Spese per incremento attivita' finanziarie</b>	RS	0,00	PR	0,00	R	0,00	EP	0,00
		CP	0,00	PC	0,00	I	0,00	EC	0,00
		CS	0,00	TP	0,00	FPV	0,00	TR	0,00
<b>Totale Programma</b> 01	<b>Servizi per lo sviluppo del mercato del lavoro</b>	RS	<b>0,00</b>	PR	<b>0,00</b>	R	<b>0,00</b>	EP	<b>0,00</b>
		CP	<b>0,00</b>	PC	<b>0,00</b>	I	<b>0,00</b>	EC	<b>0,00</b>
		CS	<b>0,00</b>	TP	<b>0,00</b>	FPV	<b>0,00</b>	TR	<b>0,00</b>
<b>1502 Programma</b> 02	<b>Formazione professionale</b>								
<b>Titolo 1</b>	<b>Spese correnti</b>	RS	0,00	PR	0,00	R	0,00	EP	0,00
		CP	0,00	PC	0,00	I	0,00	EC	0,00
		CS	0,00	TP	0,00	FPV	0,00	TR	0,00
<b>Titolo 2</b>	<b>Spese in conto capitale</b>	RS	0,00	PR	0,00	R	0,00	EP	0,00
		CP	0,00	PC	0,00	I	0,00	EC	0,00
		CS	0,00	TP	0,00	FPV	0,00	TR	0,00



CONTO DEL BILANCIO - GESTIONE DELLE SPESE


MISSIONE, PROGRAMMA, TITOLO	DENOMINAZIONE	RESIDUI PASSIVI AL 01/01/2020 (RS)		PAGAMENTI IN C/RESIDUI (PR)		RIACCERTAMENTO RESIDUI (R)		RESIDUI PASSIVI DA ESERCIZI PRECEDENTI (EP=RS-PR+R)			
		PREVISIONI DEFINITIVE DI COMPETENZA (CP)		PAGAMENTI IN C/COMPETENZA (PC)		IMPEGNI (I)		ECONOMIE DI COMPETENZA (ECP=CP-I-FPV)		RESIDUI PASSIVI DA ESERCIZIO DI COMPETENZA (EC=I-PC)	
		PREVISIONI DEFINITIVE DI CASSA (CS)		TOTALE PAGAMENTI (TP=PR+PC)		FONDO PLURIENNALE VINCOLATO (FPV)				TOTALE RESIDUI PASSIVI DA RIPORTARE (TR=EP+EC)	
<b>Titolo 3</b>	<b>Spese per incremento attivita' finanziarie</b>	RS	0,00	PR	0,00	R	0,00			EP	0,00
		CP	0,00	PC	0,00	I	0,00	ECP	0,00	EC	0,00
		CS	0,00	TP	0,00	FPV	0,00			TR	0,00
<b>Totale Programma</b>	<b>02 Formazione professionale</b>	RS	<b>0,00</b>	PR	<b>0,00</b>	R	<b>0,00</b>			EP	<b>0,00</b>
		CP	<b>0,00</b>	PC	<b>0,00</b>	I	<b>0,00</b>	ECP	<b>0,00</b>	EC	<b>0,00</b>
		CS	<b>0,00</b>	TP	<b>0,00</b>	FPV	<b>0,00</b>			TR	<b>0,00</b>
<b>1503 Programma</b>	<b>03 Sostegno all'occupazione</b>										
<b>Titolo 1</b>	<b>Spese correnti</b>	RS	0,00	PR	0,00	R	0,00			EP	0,00
		CP	1.000,00	PC	0,00	I	0,00	ECP	1.000,00	EC	0,00
		CS	1.000,00	TP	0,00	FPV	0,00			TR	0,00
<b>Titolo 2</b>	<b>Spese in conto capitale</b>	RS	0,00	PR	0,00	R	0,00			EP	0,00
		CP	0,00	PC	0,00	I	0,00	ECP	0,00	EC	0,00
		CS	0,00	TP	0,00	FPV	0,00			TR	0,00
<b>Titolo 3</b>	<b>Spese per incremento attivita' finanziarie</b>	RS	0,00	PR	0,00	R	0,00			EP	0,00
		CP	0,00	PC	0,00	I	0,00	ECP	0,00	EC	0,00
		CS	0,00	TP	0,00	FPV	0,00			TR	0,00
<b>Totale Programma</b>	<b>03 Sostegno all'occupazione</b>	RS	<b>0,00</b>	PR	<b>0,00</b>	R	<b>0,00</b>			EP	<b>0,00</b>
		CP	<b>1.000,00</b>	PC	<b>0,00</b>	I	<b>0,00</b>	ECP	<b>1.000,00</b>	EC	<b>0,00</b>
		CS	<b>1.000,00</b>	TP	<b>0,00</b>	FPV	<b>0,00</b>			TR	<b>0,00</b>
<b>TOTALE MISSIONE 15</b>	<b>Politiche per il lavoro e la formazione professionale</b>	RS	<b>0,00</b>	PR	<b>0,00</b>	R	<b>0,00</b>			EP	<b>0,00</b>
		CP	<b>1.000,00</b>	PC	<b>0,00</b>	I	<b>0,00</b>	ECP	<b>1.000,00</b>	EC	<b>0,00</b>
		CS	<b>1.000,00</b>	TP	<b>0,00</b>	FPV	<b>0,00</b>			TR	<b>0,00</b>



CONTO DEL BILANCIO - GESTIONE DELLE SPESE


MISSIONE, PROGRAMMA, TITOLO	DENOMINAZIONE	RESIDUI PASSIVI AL 01/01/2020 (RS)		PAGAMENTI IN C/RESIDUI (PR)		RIACCERTAMENTO RESIDUI (R)				RESIDUI PASSIVI DA ESERCIZI PRECEDENTI (EP=RS-PR+R)	
		PREVISIONI DEFINITIVE DI COMPETENZA (CP)		PAGAMENTI IN C/COMPETENZA (PC)		IMPEGNI (I)		ECONOMIE DI COMPETENZA (ECP=CP-I-FPV)		RESIDUI PASSIVI DA ESERCIZIO DI COMPETENZA (EC=I-PC)	
		PREVISIONI DEFINITIVE DI CASSA (CS)		TOTALE PAGAMENTI (TP=PR+PC)		FONDO PLURIENNALE VINCOLATO (FPV)				TOTALE RESIDUI PASSIVI DA RIPORTARE (TR=EP+EC)	
<b>MISSIONE</b> 16	<b>Agricoltura, politiche agroalimentari e pesca</b>										
<b>1601 Programma</b> 01	<b>Sviluppo del settore agricolo e del sistema agroalimentare</b>										
<b>Titolo 1</b>	<b>Spese correnti</b>	RS	0,00	PR	0,00	R	0,00			EP	0,00
		CP	0,00	PC	0,00	I	0,00	ECP	0,00	EC	0,00
		CS	0,00	TP	0,00	FPV	0,00			TR	0,00
<b>Titolo 2</b>	<b>Spese in conto capitale</b>	RS	0,00	PR	0,00	R	0,00			EP	0,00
		CP	0,00	PC	0,00	I	0,00	ECP	0,00	EC	0,00
		CS	0,00	TP	0,00	FPV	0,00			TR	0,00
<b>Titolo 3</b>	<b>Spese per incremento attivita' finanziarie</b>	RS	0,00	PR	0,00	R	0,00			EP	0,00
		CP	0,00	PC	0,00	I	0,00	ECP	0,00	EC	0,00
		CS	0,00	TP	0,00	FPV	0,00			TR	0,00
<b>Totale Programma</b> 01	<b>Sviluppo del settore agricolo e del sistema agroalimentare</b>	<b>RS</b>	<b>0,00</b>	<b>PR</b>	<b>0,00</b>	<b>R</b>	<b>0,00</b>			<b>EP</b>	<b>0,00</b>
		<b>CP</b>	<b>0,00</b>	<b>PC</b>	<b>0,00</b>	<b>I</b>	<b>0,00</b>	<b>ECP</b>	<b>0,00</b>	<b>EC</b>	<b>0,00</b>
		<b>CS</b>	<b>0,00</b>	<b>TP</b>	<b>0,00</b>	<b>FPV</b>	<b>0,00</b>			<b>TR</b>	<b>0,00</b>
<b>1602 Programma</b> 02	<b>Caccia e pesca</b>										
<b>Titolo 1</b>	<b>Spese correnti</b>	RS	0,00	PR	0,00	R	0,00			EP	0,00
		CP	0,00	PC	0,00	I	0,00	ECP	0,00	EC	0,00
		CS	0,00	TP	0,00	FPV	0,00			TR	0,00
<b>Titolo 2</b>	<b>Spese in conto capitale</b>	RS	0,00	PR	0,00	R	0,00			EP	0,00
		CP	0,00	PC	0,00	I	0,00	ECP	0,00	EC	0,00
		CS	0,00	TP	0,00	FPV	0,00			TR	0,00






CONTO DEL BILANCIO - GESTIONE DELLE SPESE

MISSIONE, PROGRAMMA, TITOLO	DENOMINAZIONE	RESIDUI PASSIVI AL 01/01/2020 (RS)		PAGAMENTI IN C/RESIDUI (PR)		RIACCERTAMENTO RESIDUI (R)		RESIDUI PASSIVI DA ESERCIZI PRECEDENTI (EP=RS-PR+R)			
		PREVISIONI DEFINITIVE DI COMPETENZA (CP)		PAGAMENTI IN C/COMPETENZA (PC)		IMPEGNI (I)		ECONOMIE DI COMPETENZA (ECP=CP-I-FPV)		RESIDUI PASSIVI DA ESERCIZIO DI COMPETENZA (EC=I-PC)	
		PREVISIONI DEFINITIVE DI CASSA (CS)		TOTALE PAGAMENTI (TP=PR+PC)		FONDO PLURIENNALE VINCOLATO (FPV)				TOTALE RESIDUI PASSIVI DA RIPORTARE (TR=EP+EC)	
Titolo 3	Spese per incremento attivita' finanziarie	RS	0,00	PR	0,00	R	0,00			EP	0,00
		CP	0,00	PC	0,00	I	0,00	ECP	0,00	EC	0,00
		CS	0,00	TP	0,00	FPV	0,00			TR	0,00
Totale Programma 02	Caccia e pesca	RS	0,00	PR	0,00	R	0,00			EP	0,00
		CP	0,00	PC	0,00	I	0,00	ECP	0,00	EC	0,00
		CS	0,00	TP	0,00	FPV	0,00			TR	0,00
TOTALE MISSIONE 16	Agricoltura, politiche agroalimentari e pesca	RS	0,00	PR	0,00	R	0,00			EP	0,00
		CP	0,00	PC	0,00	I	0,00	ECP	0,00	EC	0,00
		CS	0,00	TP	0,00	FPV	0,00			TR	0,00




CONTO DEL BILANCIO - GESTIONE DELLE SPESE

MISSIONE, PROGRAMMA, TITOLO	DENOMINAZIONE	RESIDUI PASSIVI AL 01/01/2020 (RS)		PAGAMENTI IN C/RESIDUI (PR)		RIACCERTAMENTO RESIDUI (R)		RESIDUI PASSIVI DA ESERCIZI PRECEDENTI (EP=RS-PR+R)			
		PREVISIONI DEFINITIVE DI COMPETENZA (CP)		PAGAMENTI IN C/COMPETENZA (PC)		IMPEGNI (I)		ECONOMIE DI COMPETENZA (ECP=CP-I-FPV)		RESIDUI PASSIVI DA ESERCIZIO DI COMPETENZA (EC=I-PC)	
		PREVISIONI DEFINITIVE DI CASSA (CS)		TOTALE PAGAMENTI (TP=PR+PC)		FONDO PLURIENNALE VINCOLATO (FPV)				TOTALE RESIDUI PASSIVI DA RIPORTARE (TR=EP+EC)	
<b>MISSIONE 17</b>	<b>Energia e diversificazione delle fonti energetiche</b>										
<b>1701 Programma 01</b>	<b>Fonti energetiche</b>										
<b>Titolo 1</b>	<b>Spese correnti</b>	RS	0,00	PR	0,00	R	0,00			EP	0,00
		CP	0,00	PC	0,00	I	0,00	ECP	0,00	EC	0,00
		CS	0,00	TP	0,00	FPV	0,00			TR	0,00
<b>Titolo 2</b>	<b>Spese in conto capitale</b>	RS	0,00	PR	0,00	R	0,00			EP	0,00
		CP	0,00	PC	0,00	I	0,00	ECP	0,00	EC	0,00
		CS	0,00	TP	0,00	FPV	0,00			TR	0,00
<b>Titolo 3</b>	<b>Spese per incremento attivita' finanziarie</b>	RS	0,00	PR	0,00	R	0,00			EP	0,00
		CP	0,00	PC	0,00	I	0,00	ECP	0,00	EC	0,00
		CS	0,00	TP	0,00	FPV	0,00			TR	0,00
<b>Totale Programma 01</b>	<b>Fonti energetiche</b>	RS	0,00	PR	0,00	R	0,00			EP	0,00
		CP	0,00	PC	0,00	I	0,00	ECP	0,00	EC	0,00
		CS	0,00	TP	0,00	FPV	0,00			TR	0,00
<b>TOTALE MISSIONE 17</b>	<b>Energia e diversificazione delle fonti energetiche</b>	RS	0,00	PR	0,00	R	0,00			EP	0,00
		CP	0,00	PC	0,00	I	0,00	ECP	0,00	EC	0,00
		CS	0,00	TP	0,00	FPV	0,00			TR	0,00




CONTO DEL BILANCIO - GESTIONE DELLE SPESE

MISSIONE, PROGRAMMA, TITOLO	DENOMINAZIONE	RESIDUI PASSIVI AL 01/01/2020 (RS)		PAGAMENTI IN C/RESIDUI (PR)		RIACCERTAMENTO RESIDUI (R)				RESIDUI PASSIVI DA ESERCIZI PRECEDENTI (EP=RS-PR+R)	
		PREVISIONI DEFINITIVE DI COMPETENZA (CP)		PAGAMENTI IN C/COMPETENZA (PC)		IMPEGNI (I)		ECONOMIE DI COMPETENZA (ECP=CP-I-FPV)		RESIDUI PASSIVI DA ESERCIZIO DI COMPETENZA (EC=I-PC)	
		PREVISIONI DEFINITIVE DI CASSA (CS)		TOTALE PAGAMENTI (TP=PR+PC)		FONDO PLURIENNALE VINCOLATO (FPV)				TOTALE RESIDUI PASSIVI DA RIPORTARE (TR=EP+EC)	
<b>MISSIONE 18</b>	<b>Relazioni con le altre autonomie territoriali e locali</b>										
<b>1801 Programma 01</b>	<b>Relazioni finanziarie con le altre autonomie territoriali</b>										
<b>Titolo 1</b>	<b>Spese correnti</b>	RS	0,00	PR	0,00	R	0,00			EP	0,00
		CP	0,00	PC	0,00	I	0,00	ECP	0,00	EC	0,00
		CS	0,00	TP	0,00	FPV	0,00			TR	0,00
<b>Titolo 2</b>	<b>Spese in conto capitale</b>	RS	0,00	PR	0,00	R	0,00			EP	0,00
		CP	0,00	PC	0,00	I	0,00	ECP	0,00	EC	0,00
		CS	0,00	TP	0,00	FPV	0,00			TR	0,00
<b>Titolo 3</b>	<b>Spese per incremento attivita' finanziarie</b>	RS	0,00	PR	0,00	R	0,00			EP	0,00
		CP	0,00	PC	0,00	I	0,00	ECP	0,00	EC	0,00
		CS	0,00	TP	0,00	FPV	0,00			TR	0,00
<b>Totale Programma 01</b>	<b>Relazioni finanziarie con le altre autonomie territoriali</b>	RS	<b>0,00</b>	PR	<b>0,00</b>	R	<b>0,00</b>			EP	<b>0,00</b>
		CP	<b>0,00</b>	PC	<b>0,00</b>	I	<b>0,00</b>	ECP	<b>0,00</b>	EC	<b>0,00</b>
		CS	<b>0,00</b>	TP	<b>0,00</b>	FPV	<b>0,00</b>			TR	<b>0,00</b>
<b>TOTALE MISSIONE 18</b>	<b>Relazioni con le altre autonomie territoriali e locali</b>	RS	<b>0,00</b>	PR	<b>0,00</b>	R	<b>0,00</b>			EP	<b>0,00</b>
		CP	<b>0,00</b>	PC	<b>0,00</b>	I	<b>0,00</b>	ECP	<b>0,00</b>	EC	<b>0,00</b>
		CS	<b>0,00</b>	TP	<b>0,00</b>	FPV	<b>0,00</b>			TR	<b>0,00</b>




CONTO DEL BILANCIO - GESTIONE DELLE SPESE

MISSIONE, PROGRAMMA, TITOLO	DENOMINAZIONE	RESIDUI PASSIVI AL 01/01/2020 (RS)		PAGAMENTI IN C/RESIDUI (PR)		RIACCERTAMENTO RESIDUI (R)				RESIDUI PASSIVI DA ESERCIZI PRECEDENTI (EP=RS-PR+R)	
		PREVISIONI DEFINITIVE DI COMPETENZA (CP)		PAGAMENTI IN C/COMPETENZA (PC)		IMPEGNI (I)		ECONOMIE DI COMPETENZA (ECP=CP-I-FPV)		RESIDUI PASSIVI DA ESERCIZIO DI COMPETENZA (EC=I-PC)	
		PREVISIONI DEFINITIVE DI CASSA (CS)		TOTALE PAGAMENTI (TP=PR+PC)		FONDO PLURIENNALE VINCOLATO (FPV)				TOTALE RESIDUI PASSIVI DA RIPORTARE (TR=EP+EC)	
<i>MISSIONE</i> 19	<i>Relazioni internazionali</i>										
1901 Programma	01 Relazioni internazionali e Cooperazione allo sviluppo										
<b>Titolo 1</b>	<b>Spese correnti</b>	RS	2.000,00	PR	2.000,00	R	0,00			EP	0,00
		CP	1.500,00	PC	1.000,00	I	1.000,00	ECP	500,00	EC	0,00
		CS	3.500,00	TP	3.000,00	FPV	0,00			TR	0,00
<b>Titolo 2</b>	<b>Spese in conto capitale</b>	RS	0,00	PR	0,00	R	0,00			EP	0,00
		CP	0,00	PC	0,00	I	0,00	ECP	0,00	EC	0,00
		CS	0,00	TP	0,00	FPV	0,00			TR	0,00
<b>Titolo 3</b>	<b>Spese per incremento attivita' finanziarie</b>	RS	0,00	PR	0,00	R	0,00			EP	0,00
		CP	0,00	PC	0,00	I	0,00	ECP	0,00	EC	0,00
		CS	0,00	TP	0,00	FPV	0,00			TR	0,00
<b>Totale Programma</b>	<b>01 Relazioni internazionali e Cooperazione allo sviluppo</b>	RS	<b>2.000,00</b>	PR	<b>2.000,00</b>	R	<b>0,00</b>			EP	<b>0,00</b>
		CP	<b>1.500,00</b>	PC	<b>1.000,00</b>	I	<b>1.000,00</b>	ECP	<b>500,00</b>	EC	<b>0,00</b>
		CS	<b>3.500,00</b>	TP	<b>3.000,00</b>	FPV	<b>0,00</b>			TR	<b>0,00</b>
<b>TOTALE MISSIONE 19</b>	<b>Relazioni internazionali</b>	RS	<b>2.000,00</b>	PR	<b>2.000,00</b>	R	<b>0,00</b>			EP	<b>0,00</b>
		CP	<b>1.500,00</b>	PC	<b>1.000,00</b>	I	<b>1.000,00</b>	ECP	<b>500,00</b>	EC	<b>0,00</b>
		CS	<b>3.500,00</b>	TP	<b>3.000,00</b>	FPV	<b>0,00</b>			TR	<b>0,00</b>




CONTO DEL BILANCIO - GESTIONE DELLE SPESE

MISSIONE, PROGRAMMA, TITOLO	DENOMINAZIONE	RESIDUI PASSIVI AL 01/01/2020 (RS)		PAGAMENTI IN C/RESIDUI (PR)		RIACCERTAMENTO RESIDUI (R)		RESIDUI PASSIVI DA ESERCIZI PRECEDENTI (EP=RS-PR+R)			
		PREVISIONI DEFINITIVE DI COMPETENZA (CP)		PAGAMENTI IN C/COMPETENZA (PC)		IMPEGNI (I)		RESIDUI PASSIVI DA ESERCIZIO DI COMPETENZA (EC=I-PC)			
		PREVISIONI DEFINITIVE DI CASSA (CS)		TOTALE PAGAMENTI (TP=PR+PC)		FONDO PLURIENNALE VINCOLATO (FPV)		TOTALE RESIDUI PASSIVI DA RIPORTARE (TR=EP+EC)			
<b>MISSIONE</b>	<b>20</b>	<b>Fondi e accantonamenti</b>									
<b>2001</b>	<b>Programma</b>	<b>01</b>	<b>Fondo di riserva</b>								
<b>Titolo 1</b>	<b>Spese correnti</b>	RS	0,00	PR	0,00	R	0,00	EP	0,00		
		CP	115.057,66	PC	0,00	I	0,00	ECP	115.057,66		
		CS	176.000,00	TP	0,00	FPV	0,00	TR	0,00		
<b>Totale Programma</b>	<b>01</b>	<b>Fondo di riserva</b>	<b>RS 0,00</b>	<b>PR 0,00</b>	<b>R 0,00</b>	<b>I 0,00</b>	<b>ECP 115.057,66</b>	<b>EP 0,00</b>	<b>EC 0,00</b>		
			<b>CP 115.057,66</b>	<b>PC 0,00</b>	<b>FPV 0,00</b>			<b>TR 0,00</b>			
			<b>CS 176.000,00</b>	<b>TP 0,00</b>							
<b>2002</b>	<b>Programma</b>	<b>02</b>	<b>Fondo crediti di dubbia esigibilità</b>								
<b>Titolo 1</b>	<b>Spese correnti</b>	RS	0,00	PR	0,00	R	0,00	EP	0,00		
		CP	3.622.846,91	PC	0,00	I	0,00	ECP	3.622.846,91		
		CS	0,00	TP	0,00	FPV	0,00	TR	0,00		
<b>Titolo 2</b>	<b>Spese in conto capitale</b>	RS	0,00	PR	0,00	R	0,00	EP	0,00		
		CP	0,00	PC	0,00	I	0,00	ECP	0,00		
		CS	0,00	TP	0,00	FPV	0,00	TR	0,00		
<b>Totale Programma</b>	<b>02</b>	<b>Fondo crediti di dubbia esigibilità</b>	<b>RS 0,00</b>	<b>PR 0,00</b>	<b>R 0,00</b>	<b>I 0,00</b>	<b>ECP 3.622.846,91</b>	<b>EP 0,00</b>	<b>EC 0,00</b>		
			<b>CP 3.622.846,91</b>	<b>PC 0,00</b>	<b>FPV 0,00</b>			<b>TR 0,00</b>			
			<b>CS 0,00</b>	<b>TP 0,00</b>							
<b>2003</b>	<b>Programma</b>	<b>03</b>	<b>Altri fondi</b>								
<b>Titolo 1</b>	<b>Spese correnti</b>	RS	0,00	PR	0,00	R	0,00	EP	0,00		
		CP	1.349.564,95	PC	0,00	I	0,00	ECP	1.349.564,95		
		CS	217.233,47	TP	0,00	FPV	0,00	TR	0,00		




CONTO DEL BILANCIO - GESTIONE DELLE SPESE

MISSIONE, PROGRAMMA, TITOLO	DENOMINAZIONE	RESIDUI PASSIVI AL 01/01/2020 (RS)		PAGAMENTI IN C/RESIDUI (PR)		RIACCERTAMENTO RESIDUI (R)		RESIDUI PASSIVI DA ESERCIZI PRECEDENTI (EP=RS-PR+R)			
		PREVISIONI DEFINITIVE DI COMPETENZA (CP)		PAGAMENTI IN C/COMPETENZA (PC)		IMPEGNI (I)		ECONOMIE DI COMPETENZA (ECP=CP-I-FPV)		RESIDUI PASSIVI DA ESERCIZIO DI COMPETENZA (EC=I-PC)	
		PREVISIONI DEFINITIVE DI CASSA (CS)		TOTALE PAGAMENTI (TP=PR+PC)		FONDO PLURIENNALE VINCOLATO (FPV)				TOTALE RESIDUI PASSIVI DA RIPORTARE (TR=EP+EC)	
Titolo 2	Spese in conto capitale	RS	0,00	PR	0,00	R	0,00			EP	0,00
		CP	0,00	PC	0,00	I	0,00	ECP	0,00	EC	0,00
		CS	0,00	TP	0,00	FPV	0,00			TR	0,00
Titolo 4	Rimborso Prestiti	RS	0,00	PR	0,00	R	0,00			EP	0,00
		CP	0,00	PC	0,00	I	0,00	ECP	0,00	EC	0,00
		CS	0,00	TP	0,00	FPV	0,00			TR	0,00
Totale Programma 03	Altri fondi	RS	0,00	PR	0,00	R	0,00			EP	0,00
		CP	1.349.564,95	PC	0,00	I	0,00	ECP	1.349.564,95	EC	0,00
		CS	217.233,47	TP	0,00	FPV	0,00			TR	0,00
TOTALE MISSIONE 20	Fondi e accantonamenti	RS	0,00	PR	0,00	R	0,00			EP	0,00
		CP	5.087.469,52	PC	0,00	I	0,00	ECP	5.087.469,52	EC	0,00
		CS	393.233,47	TP	0,00	FPV	0,00			TR	0,00



CONTO DEL BILANCIO - GESTIONE DELLE SPESE


MISSIONE, PROGRAMMA, TITOLO	DENOMINAZIONE	RESIDUI PASSIVI AL 01/01/2020 (RS)		PAGAMENTI IN C/RESIDUI (PR)		RIACCERTAMENTO RESIDUI (R)		RESIDUI PASSIVI DA ESERCIZI PRECEDENTI (EP=RS-PR+R)				
		PREVISIONI DEFINITIVE DI COMPETENZA (CP)		PAGAMENTI IN C/COMPETENZA (PC)		IMPEGNI (I)		ECONOMIE DI COMPETENZA (ECP=CP-I-FPV)		RESIDUI PASSIVI DA ESERCIZIO DI COMPETENZA (EC=I-PC)		
		PREVISIONI DEFINITIVE DI CASSA (CS)		TOTALE PAGAMENTI (TP=PR+PC)		FONDO PLURIENNALE VINCOLATO (FPV)		TOTALE RESIDUI PASSIVI DA RIPORTARE (TR=EP+EC)				
<i>MISSIONE</i> 50	<i>Debito pubblico</i>											
5001	Programma 01	Quota interessi ammortamento mutui e prestiti obbligazionari										
	Titolo 1	Spese correnti	RS	0,00	PR	0,00	R	0,00		EP	0,00	
			CP	0,00	PC	0,00	I	0,00	ECP	0,00	EC	0,00
			CS	0,00	TP	0,00	FPV	0,00			TR	0,00
	Totale Programma	Quota interessi ammortamento mutui e prestiti obbligazionari	RS	0,00	PR	0,00	R	0,00		EP	0,00	
			CP	0,00	PC	0,00	I	0,00	ECP	0,00	EC	0,00
			CS	0,00	TP	0,00	FPV	0,00			TR	0,00
5002	Programma 02	Quota capitale ammortamento mutui e prestiti obbligazionari										
	Titolo 4	Rimborso Prestiti	RS	0,00	PR	0,00	R	0,00		EP	0,00	
			CP	2.197.417,50	PC	1.453.388,93	I	1.453.388,93	ECP	744.028,57	EC	0,00
			CS	2.197.417,50	TP	1.453.388,93	FPV	0,00			TR	0,00
	Totale Programma	Quota capitale ammortamento mutui e prestiti obbligazionari	RS	0,00	PR	0,00	R	0,00		EP	0,00	
			CP	2.197.417,50	PC	1.453.388,93	I	1.453.388,93	ECP	744.028,57	EC	0,00
			CS	2.197.417,50	TP	1.453.388,93	FPV	0,00			TR	0,00
<i>TOTALE MISSIONE</i> 50	<i>Debito pubblico</i>		RS	0,00	PR	0,00	R	0,00		EP	0,00	
			CP	2.197.417,50	PC	1.453.388,93	I	1.453.388,93	ECP	744.028,57	EC	0,00
			CS	2.197.417,50	TP	1.453.388,93	FPV	0,00			TR	0,00



CONTO DEL BILANCIO - GESTIONE DELLE SPESE


MISSIONE, PROGRAMMA, TITOLO	DENOMINAZIONE	RESIDUI PASSIVI AL 01/01/2020 (RS)		PAGAMENTI IN C/RESIDUI (PR)		RIACCERTAMENTO RESIDUI (R)		RESIDUI PASSIVI DA ESERCIZI PRECEDENTI (EP=RS-PR+R)			
		PREVISIONI DEFINITIVE DI COMPETENZA (CP)		PAGAMENTI IN C/COMPETENZA (PC)		IMPEGNI (I)		ECONOMIE DI COMPETENZA (ECP=CP-I-FPV)		RESIDUI PASSIVI DA ESERCIZIO DI COMPETENZA (EC=I-PC)	
		PREVISIONI DEFINITIVE DI CASSA (CS)		TOTALE PAGAMENTI (TP=PR+PC)		FONDO PLURIENNALE VINCOLATO (FPV)		TOTALE RESIDUI PASSIVI DA RIPORTARE (TR=EP+EC)			
<i>MISSIONE</i> 60	<i>Anticipazioni finanziarie</i>										
6001	Programma 01	Restituzione anticipazioni di tesoreria									
<b>Titolo 1</b>	<b>Spese correnti</b>	RS	0,00	PR	0,00	R	0,00			EP	0,00
		CP	0,00	PC	0,00	I	0,00	ECP	0,00	EC	0,00
		CS	0,00	TP	0,00	FPV	0,00			TR	0,00
<b>Titolo 5</b>	<b>Chiusura Anticipazioni ricevute da istituto tesoriere/cassiere</b>	RS	0,00	PR	0,00	R	0,00			EP	0,00
		CP	3.500.000,00	PC	0,00	I	0,00	ECP	3.500.000,00	EC	0,00
		CS	3.500.000,00	TP	0,00	FPV	0,00			TR	0,00
<b>Totale Programma</b>	<b>01 Restituzione anticipazioni di tesoreria</b>	RS	<b>0,00</b>	PR	<b>0,00</b>	R	<b>0,00</b>			EP	<b>0,00</b>
		CP	<b>3.500.000,00</b>	PC	<b>0,00</b>	I	<b>0,00</b>	ECP	<b>3.500.000,00</b>	EC	<b>0,00</b>
		CS	<b>3.500.000,00</b>	TP	<b>0,00</b>	FPV	<b>0,00</b>			TR	<b>0,00</b>
<b>TOTALE MISSIONE 60</b>	<b>Anticipazioni finanziarie</b>	RS	<b>0,00</b>	PR	<b>0,00</b>	R	<b>0,00</b>			EP	<b>0,00</b>
		CP	<b>3.500.000,00</b>	PC	<b>0,00</b>	I	<b>0,00</b>	ECP	<b>3.500.000,00</b>	EC	<b>0,00</b>
		CS	<b>3.500.000,00</b>	TP	<b>0,00</b>	FPV	<b>0,00</b>			TR	<b>0,00</b>






CONTO DEL BILANCIO - GESTIONE DELLE SPESE

MISSIONE, PROGRAMMA, TITOLO	DENOMINAZIONE	RESIDUI PASSIVI AL 01/01/2020 (RS)		PAGAMENTI IN C/RESIDUI (PR)		RIACCERTAMENTO RESIDUI (R)		RESIDUI PASSIVI DA ESERCIZI PRECEDENTI (EP=RS-PR+R)	
		PREVISIONI DEFINITIVE DI COMPETENZA (CP)		PAGAMENTI IN C/COMPETENZA (PC)		IMPEGNI (I)		RESIDUI PASSIVI DA ESERCIZIO DI COMPETENZA (EC=I-PC)	
		PREVISIONI DEFINITIVE DI CASSA (CS)		TOTALE PAGAMENTI (TP=PR+PC)		FONDO PLURIENNALE VINCOLATO (FPV)		TOTALE RESIDUI PASSIVI DA RIPORTARE (TR=EP+EC)	
<i>MISSIONE</i> 99	<i>Servizi per conto terzi</i>								
9901	Programma 01	Servizi per conto terzi - partite di giro							
	<b>Titolo 7</b>	<b>Uscite per conto terzi e partite di giro</b>	RS 1.242.381,94	PR 721.523,61	R -54,28			EP 520.804,05	
			CP 11.097.500,00	PC 4.877.681,12	I 5.862.342,25	ECP 5.235.157,75		EC 984.661,13	
			CS 12.339.827,66	TP 5.599.204,73	FPV 0,00			TR 1.505.465,18	
	<b>Totale Programma</b> 01	<b>Servizi per conto terzi - partite di giro</b>	<b>RS 1.242.381,94</b>	<b>PR 721.523,61</b>	<b>R -54,28</b>			<b>EP 520.804,05</b>	
			<b>CP 11.097.500,00</b>	<b>PC 4.877.681,12</b>	<b>I 5.862.342,25</b>	<b>ECP 5.235.157,75</b>		<b>EC 984.661,13</b>	
			<b>CS 12.339.827,66</b>	<b>TP 5.599.204,73</b>	<b>FPV 0,00</b>			<b>TR 1.505.465,18</b>	
9902	Programma 02	Anticipazione per il finanziamento del sistema sanitario nazionale							
	<b>Titolo 7</b>	<b>Uscite per conto terzi e partite di giro</b>	RS 0,00	PR 0,00	R 0,00			EP 0,00	
			CP 0,00	PC 0,00	I 0,00	ECP 0,00		EC 0,00	
			CS 0,00	TP 0,00	FPV 0,00			TR 0,00	
	<b>Totale Programma</b> 02	<b>Anticipazione per il finanziamento del sistema sanitario nazionale</b>	<b>RS 0,00</b>	<b>PR 0,00</b>	<b>R 0,00</b>			<b>EP 0,00</b>	
			<b>CP 0,00</b>	<b>PC 0,00</b>	<b>I 0,00</b>	<b>ECP 0,00</b>		<b>EC 0,00</b>	
			<b>CS 0,00</b>	<b>TP 0,00</b>	<b>FPV 0,00</b>			<b>TR 0,00</b>	
<b>TOTALE MISSIONE</b> 99	<b>Servizi per conto terzi</b>		<b>RS 1.242.381,94</b>	<b>PR 721.523,61</b>	<b>R -54,28</b>			<b>EP 520.804,05</b>	
			<b>CP 11.097.500,00</b>	<b>PC 4.877.681,12</b>	<b>I 5.862.342,25</b>	<b>ECP 5.235.157,75</b>		<b>EC 984.661,13</b>	
			<b>CS 12.339.827,66</b>	<b>TP 5.599.204,73</b>	<b>FPV 0,00</b>			<b>TR 1.505.465,18</b>	
	<b>TOTALE MISSIONI</b>		<b>RS 10.832.710,91</b>	<b>PR 7.675.909,66</b>	<b>R -236.477,82</b>			<b>EP 2.920.323,43</b>	
			<b>CP 106.133.297,11</b>	<b>PC 44.422.376,53</b>	<b>I 52.348.439,21</b>	<b>ECP 39.624.966,90</b>		<b>EC 7.926.062,68</b>	
			<b>CS 92.053.447,13</b>	<b>TP 52.098.286,19</b>	<b>FPV 14.159.891,00</b>			<b>TR 10.846.386,11</b>	
	<b>TOTALE GENERALE DELLE SPESE</b>		<b>RS 10.832.710,91</b>	<b>PR 7.675.909,66</b>	<b>R -236.477,82</b>			<b>EP 2.920.323,43</b>	
			<b>CP 106.133.297,11</b>	<b>PC 44.422.376,53</b>	<b>I 52.348.439,21</b>	<b>ECP 39.624.966,90</b>		<b>EC 7.926.062,68</b>	
			<b>CS 92.053.447,13</b>	<b>TP 52.098.286,19</b>	<b>FPV 14.159.891,00</b>			<b>TR 10.846.386,11</b>	



CONTO DEL BILANCIO - RIEPILOGO GENERALE DELLE SPESE

TIITOLO	DENOMINAZIONE	RESIDUI PASSIVI AL 01/01/2020 (RS)		PAGAMENTI IN C/RESIDUI (PR)		RIACCERTAMENTO RESIDUI (R)		RESIDUI PASSIVI DA ESERCIZI PRECEDENTI (EP=RS-PR+R)	
		PREVISIONI DEFINITIVE DI COMPETENZA (CP)		PAGAMENTI IN C/COMPETENZA (PC)		IMPEGNI (I)		RESIDUI PASSIVI DA ESERCIZIO DI COMPETENZA (EC=I-PC)	
		PREVISIONI DEFINITIVE DI CASSA (CS)		TOTALE PAGAMENTI (TP=PR+PC)		FONDO PLURIENNALE VINCOLATO (FPV)		TOTALE RESIDUI PASSIVI DA RIPORTARE (TR=EP+EC)	
	<i>Disavanzo di Amministrazione</i>	CP	0,00						
<b>Titolo 1</b>	<b>Spese correnti</b>	RS	7.781.838,94	PR	5.211.460,62	R	-228.920,11	EP	2.341.458,21
		CP	52.669.270,99	PC	34.988.697,84	I	41.107.632,12	EC	6.118.934,28
		CS	53.022.638,75	TP	40.200.158,46	FPV	1.005.629,81	TR	8.460.392,49
<b>Titolo 2</b>	<b>Spese in conto capitale</b>	RS	728.318,62	PR	662.754,02	R	-7.503,43	EP	58.061,17
		CP	34.973.611,03	PC	3.102.608,64	I	3.925.075,91	EC	822.467,27
		CS	18.217.894,22	TP	3.765.362,66	FPV	13.154.261,19	TR	880.528,44
<b>Titolo 3</b>	<b>Spese per incremento attivita' finanziarie</b>	RS	1.080.171,41	PR	1.080.171,41	R	0,00	EP	0,00
		CP	1.695.497,59	PC	0,00	I	0,00	EC	0,00
		CS	2.775.669,00	TP	1.080.171,41	FPV	0,00	TR	0,00
<b>Titolo 4</b>	<b>Rimborso Prestiti</b>	RS	0,00	PR	0,00	R	0,00	EP	0,00
		CP	2.197.417,50	PC	1.453.388,93	I	1.453.388,93	EC	0,00
		CS	2.197.417,50	TP	1.453.388,93	FPV	0,00	TR	0,00
<b>Titolo 5</b>	<b>Chiusura Anticipazioni ricevute da istituto tesoriere/cassiere</b>	RS	0,00	PR	0,00	R	0,00	EP	0,00
		CP	3.500.000,00	PC	0,00	I	0,00	EC	0,00
		CS	3.500.000,00	TP	0,00	FPV	0,00	TR	0,00
<b>Titolo 7</b>	<b>Uscite per conto terzi e partite di giro</b>	RS	1.242.381,94	PR	721.523,61	R	-54,28	EP	520.804,05
		CP	11.097.500,00	PC	4.877.681,12	I	5.862.342,25	EC	984.661,13
		CS	12.339.827,66	TP	5.599.204,73	FPV	0,00	TR	1.505.465,18
	<b>TOTALE TITOLI</b>	RS	<b>10.832.710,91</b>	PR	<b>7.675.909,66</b>	R	<b>-236.477,82</b>	EP	<b>2.920.323,43</b>
		CP	<b>106.133.297,11</b>	PC	<b>44.422.376,53</b>	I	<b>52.348.439,21</b>	EC	<b>7.926.062,68</b>
		CS	<b>92.053.447,13</b>	TP	<b>52.098.286,19</b>	FPV	<b>14.159.891,00</b>	TR	<b>10.846.386,11</b>
	<b>TOTALE GENERALE DELLE SPESE</b>	RS	<b>10.832.710,91</b>	PR	<b>7.675.909,66</b>	R	<b>-236.477,82</b>	EP	<b>2.920.323,43</b>
		CP	<b>106.133.297,11</b>	PC	<b>44.422.376,53</b>	I	<b>52.348.439,21</b>	EC	<b>7.926.062,68</b>
		CS	<b>92.053.447,13</b>	TP	<b>52.098.286,19</b>	FPV	<b>14.159.891,00</b>	TR	<b>10.846.386,11</b>




**Comune  
di  
Scandicci**

Esercizio 2020

1 di 4

**CONTO DEL BILANCIO - RIEPILOGO GENERALE DELLE SPESE PER MISSIONI**

MISSIONE	DENOMINAZIONE	RESIDUI PASSIVI AL 01/01/2020 (RS)		PAGAMENTI IN C/RESIDUI (PR)		RIACCERTAMENTO RESIDUI (R)		RESIDUI PASSIVI DA ESERCIZI PRECEDENTI (EP=RS-PR+R)	
		PREVISIONI DEFINITIVE DI COMPETENZA (CP)		PAGAMENTI IN C/COMPETENZA (PC)		IMPEGNI (I)		RESIDUI PASSIVI DA ESERCIZIO DI COMPETENZA (EC=I-PC)	
		PREVISIONI DEFINITIVE DI CASSA (CS)		TOTALE PAGAMENTI (TP=PR+PC)		FONDO PLURIENNALE VINCOLATO (FPV)		TOTALE RESIDUI PASSIVI DA RIPORTARE (TR=EP+EC)	
	<i>Disavanzo di Amministrazione</i>	CP	0,00						
<b>MISSIONE 01</b>	<b>Servizi istituzionali, generali e di gestione</b>	RS	4.007.894,33		1.996.087,25	R	-129.980,01	EP	1.881.827,07
		CP	16.736.326,19		8.986.314,61	I	10.261.093,61	ECP	4.548.217,08
		CS	17.133.455,92		10.982.401,86	FPV	1.927.015,50	TR	3.156.606,07
<b>MISSIONE 02</b>	<b>Giustizia</b>	RS	0,00		0,00	R	0,00	EP	0,00
		CP	0,00		0,00	I	0,00	ECP	0,00
		CS	0,00		0,00	FPV	0,00	TR	0,00
<b>MISSIONE 03</b>	<b>Ordine pubblico e sicurezza</b>	RS	190.857,62		180.940,35	R	-5.170,06	EP	4.747,21
		CP	2.527.673,34		1.963.179,31	I	2.091.594,48	ECP	273.348,48
		CS	2.550.630,52		2.144.119,66	FPV	162.730,38	TR	133.162,38
<b>MISSIONE 04</b>	<b>Istruzione e diritto allo studio</b>	RS	1.309.301,09		1.168.695,82	R	-34.634,86	EP	105.970,41
		CP	17.488.493,88		4.814.808,85	I	6.339.571,07	ECP	7.066.423,06
		CS	14.680.060,36		5.983.504,67	FPV	4.082.499,75	TR	1.630.732,63
<b>MISSIONE 05</b>	<b>Tutela e valorizzazione dei beni e delle attività culturali</b>	RS	472.776,08		456.827,90	R	-11.427,91	EP	4.520,27
		CP	2.751.030,90		1.056.664,31	I	1.303.342,82	ECP	404.570,55
		CS	2.169.231,54		1.513.492,21	FPV	1.043.117,53	TR	251.198,78
<b>MISSIONE 06</b>	<b>Politiche giovanili, sport e tempo libero</b>	RS	168.498,27		127.171,07	R	-4.830,05	EP	36.497,15
		CP	2.847.062,66		301.127,68	I	619.777,63	ECP	1.833.186,08
		CS	2.066.631,93		428.298,75	FPV	394.098,95	TR	355.147,10




**Comune  
di  
Scandicci**

Esercizio 2020

2 di 4

**CONTO DEL BILANCIO - RIEPILOGO GENERALE DELLE SPESE PER MISSIONI**

MISSIONE	DENOMINAZIONE	RESIDUI PASSIVI AL 01/01/2020 (RS)		PAGAMENTI IN C/RESIDUI (PR)		RIACCERTAMENTO RESIDUI (R)		RESIDUI PASSIVI DA ESERCIZI PRECEDENTI (EP=RS-PR+R)		
		PREVISIONI DEFINITIVE DI COMPETENZA (CP)		PAGAMENTI IN C/COMPETENZA (PC)		IMPEGNI (I)		RESIDUI PASSIVI DA ESERCIZIO DI COMPETENZA (EC=I-PC)		
		PREVISIONI DEFINITIVE DI CASSA (CS)		TOTALE PAGAMENTI (TP=PR+PC)		FONDO PLURIENNALE VINCOLATO (FPV)		TOTALE RESIDUI PASSIVI DA RIPORTARE (TR=EP+EC)		
<b>MISSIONE 07</b>	<b>Turismo</b>	RS	9.436,00	9.436,00	R	0,00		EP	0,00	
		CP	13.100,00	0,00	I	5.900,00	ECP	7.200,00	EC	5.900,00
		CS	22.536,00	9.436,00	FPV	0,00			TR	5.900,00
<b>MISSIONE 08</b>	<b>Assetto del territorio ed edilizia abitativa</b>	RS	128.009,77	126.068,20	R	-1.861,57		EP	80,00	
		CP	1.629.294,24	1.105.709,99	I	1.272.266,29	ECP	322.415,69	EC	166.556,30
		CS	1.712.870,68	1.231.778,19	FPV	34.612,26			TR	166.636,30
<b>MISSIONE 09</b>	<b>Sviluppo sostenibile e tutela del territorio e dell'ambiente</b>	RS	1.510.274,45	1.289.335,88	R	-30.423,44		EP	190.515,13	
		CP	12.133.904,08	9.099.916,51	I	10.411.244,31	ECP	1.689.240,62	EC	1.311.327,80
		CS	13.580.335,94	10.389.252,39	FPV	33.419,15			TR	1.501.842,93
<b>MISSIONE 10</b>	<b>Trasporti e diritto alla mobilità</b>	RS	594.340,09	470.851,76	R	-11.056,16		EP	112.432,17	
		CP	18.481.316,94	4.202.144,74	I	5.198.779,94	ECP	7.758.376,74	EC	996.635,20
		CS	9.870.843,18	4.672.996,50	FPV	5.524.160,26			TR	1.109.067,37
<b>MISSIONE 11</b>	<b>Soccorso civile</b>	RS	32.530,62	24.930,62	R	0,00		EP	7.600,00	
		CP	240.800,00	57.129,61	I	129.843,96	ECP	11.034,97	EC	72.714,35
		CS	173.409,55	82.060,23	FPV	99.921,07			TR	80.314,35
<b>MISSIONE 12</b>	<b>Diritti sociali, politiche sociali e famiglia</b>	RS	1.080.797,97	1.031.102,67	R	-6.425,30		EP	43.270,00	
		CP	8.977.007,86	6.205.159,96	I	7.054.468,01	ECP	1.077.423,70	EC	849.308,05
		CS	9.166.264,38	7.236.262,63	FPV	845.116,15			TR	892.578,05
<b>MISSIONE 13</b>	<b>Tutela della salute</b>	RS	5.455,00	5.455,00	R	0,00		EP	0,00	
		CP	40.000,00	20.868,50	I	27.368,50	ECP	12.631,50	EC	6.500,00
		CS	45.455,00	26.323,50	FPV	0,00			TR	6.500,00




**Comune  
di  
Scandicci**

Esercizio 2020

3 di 4

**CONTO DEL BILANCIO - RIEPILOGO GENERALE DELLE SPESE PER MISSIONI**

MISSIONE	DENOMINAZIONE	RESIDUI PASSIVI AL 01/01/2020 (RS)		PAGAMENTI IN C/RESIDUI (PR)		RIACCERTAMENTO RESIDUI (R)		RESIDUI PASSIVI DA ESERCIZI PRECEDENTI (EP=RS-PR+R)		
		PREVISIONI DEFINITIVE DI COMPETENZA (CP)		PAGAMENTI IN C/COMPETENZA (PC)		IMPEGNI (I)		RESIDUI PASSIVI DA ESERCIZIO DI COMPETENZA (EC=I-PC)		
		PREVISIONI DEFINITIVE DI CASSA (CS)		TOTALE PAGAMENTI (TP=PR+PC)		FONDO PLURIENNALE VINCOLATO (FPV)		TOTALE RESIDUI PASSIVI DA RIPORTARE (TR=EP+EC)		
<b>MISSIONE 14</b>	<b>Sviluppo economico e competitività</b>	RS	78.157,68	65.483,53	R	-614,18		EP	12.059,97	
		CP	382.400,00	277.282,41	I	316.457,41	ECP	52.742,59	EC	39.175,00
		CS	446.743,50	342.765,94	FPV	13.200,00			TR	51.234,97
<b>MISSIONE 15</b>	<b>Politiche per il lavoro e la formazione professionale</b>	RS	0,00	0,00	R	0,00		EP	0,00	
		CP	1.000,00	0,00	I	0,00	ECP	1.000,00	EC	0,00
		CS	1.000,00	0,00	FPV	0,00			TR	0,00
<b>MISSIONE 16</b>	<b>Agricoltura, politiche agroalimentari e pesca</b>	RS	0,00	0,00	R	0,00		EP	0,00	
		CP	0,00	0,00	I	0,00	ECP	0,00	EC	0,00
		CS	0,00	0,00	FPV	0,00			TR	0,00
<b>MISSIONE 17</b>	<b>Energia e diversificazione delle fonti energetiche</b>	RS	0,00	0,00	R	0,00		EP	0,00	
		CP	0,00	0,00	I	0,00	ECP	0,00	EC	0,00
		CS	0,00	0,00	FPV	0,00			TR	0,00
<b>MISSIONE 18</b>	<b>Relazioni con le altre autonomie territoriali e locali</b>	RS	0,00	0,00	R	0,00		EP	0,00	
		CP	0,00	0,00	I	0,00	ECP	0,00	EC	0,00
		CS	0,00	0,00	FPV	0,00			TR	0,00
<b>MISSIONE 19</b>	<b>Relazioni internazionali</b>	RS	2.000,00	2.000,00	R	0,00		EP	0,00	
		CP	1.500,00	1.000,00	I	1.000,00	ECP	500,00	EC	0,00
		CS	3.500,00	3.000,00	FPV	0,00			TR	0,00
<b>MISSIONE 20</b>	<b>Fondi e accantonamenti</b>	RS	0,00	0,00	R	0,00		EP	0,00	
		CP	5.087.469,52	0,00	I	0,00	ECP	5.087.469,52	EC	0,00
		CS	393.233,47	0,00	FPV	0,00			TR	0,00



**Comune  
di  
Scandicci**

Esercizio 2020

4 di 4

**CONTO DEL BILANCIO - RIEPILOGO GENERALE DELLE SPESE PER MISSIONI**

MISSIONE	DENOMINAZIONE	RESIDUI PASSIVI AL 01/01/2020 (RS)		PAGAMENTI IN C/RESIDUI (PR)		RIACCERTAMENTO RESIDUI (R)		RESIDUI PASSIVI DA ESERCIZI PRECEDENTI (EP=RS-PR+R)			
		PREVISIONI DEFINITIVE DI COMPETENZA (CP)		PAGAMENTI IN C/COMPETENZA (PC)		IMPEGNI (I)		RESIDUI PASSIVI DA ESERCIZIO DI COMPETENZA (EC=I-PC)			
		PREVISIONI DEFINITIVE DI CASSA (CS)		TOTALE PAGAMENTI (TP=PR+PC)		FONDO PLURIENNALE VINCOLATO (FPV)		TOTALE RESIDUI PASSIVI DA RIPORTARE (TR=EP+EC)			
<b>MISSIONE 50</b>	<b>Debito pubblico</b>	RS	0,00		0,00	R	0,00		EP	0,00	
		CP	2.197.417,50		1.453.388,93	I	1.453.388,93	ECP	744.028,57	EC	0,00
		CS	2.197.417,50		1.453.388,93	FPV	0,00		TR	0,00	
<b>MISSIONE 60</b>	<b>Anticipazioni finanziarie</b>	RS	0,00		0,00	R	0,00		EP	0,00	
		CP	3.500.000,00		0,00	I	0,00	ECP	3.500.000,00	EC	0,00
		CS	3.500.000,00		0,00	FPV	0,00		TR	0,00	
<b>MISSIONE 99</b>	<b>Servizi per conto terzi</b>	RS	1.242.381,94		721.523,61	R	-54,28		EP	520.804,05	
		CP	11.097.500,00		4.877.681,12	I	5.862.342,25	ECP	5.235.157,75	EC	984.661,13
		CS	12.339.827,66		5.599.204,73	FPV	0,00		TR	1.505.465,18	
<b>TOTALE MISSIONI</b>		RS	10.832.710,91	PR	7.675.909,66	R	-236.477,82		EP	2.920.323,43	
		CP	106.133.297,11	PC	44.422.376,53	I	52.348.439,21	ECP	39.624.966,90	EC	7.926.062,68
		CS	92.053.447,13	TP	52.098.286,19	FPV	14.159.891,00		TR	10.846.386,11	
<b>TOTALE GENERALE DELLE SPESE</b>		RS	10.832.710,91	PR	7.675.909,66	R	-236.477,82		EP	2.920.323,43	
		CP	106.133.297,11	PC	44.422.376,53	I	52.348.439,21	ECP	39.624.966,90	EC	7.926.062,68
		CS	92.053.447,13	TP	52.098.286,19	FPV	14.159.891,00		TR	10.846.386,11	



QUADRO GENERALE RIASSUNTIVO

ENTRATE	ACCERTAMENTI	INCASSI	SPESE	IMPEGNI	PAGAMENTI
<b>Fondo di cassa all'inizio dell'esercizio</b>		18.058.825,25			
<b>Utilizzo avanzo di amministrazione</b> <i>di cui Utilizzo Fondo anticipazioni di liquidita'</i>	1.957.442,39 0,00		<b>Disavanzo di amministrazione</b>	0,00	
<b>Fondo pluriennale vincolato di parte corrente</b>	725.370,82				
<b>Fondo pluriennale vincolato in c/capitale</b> <i>di cui Fondo pluriennale vincolato in c/capitale finanziato da debito</i>	13.134.695,19 1.703.937,13				
<b>Fondo pluriennale vincolato per incremento di attività finanziarie</b>	0,00				
<b>Titolo 1</b> - Entrate correnti di natura tributaria, contributiva e	35.567.226,01	34.394.361,00	<b>Titolo 1</b> - Spese correnti	41.107.632,12	40.200.158,46
<b>Titolo 2</b> - Trasferimenti correnti	6.753.325,15	6.453.611,66	Fondo pluriennale vincolato di parte corrente	1.005.629,81	
<b>Titolo 3</b> - Entrate extratributarie	7.789.756,32	6.077.085,64			
<b>Titolo 4</b> - Entrate in conto capitale	4.644.845,27	2.751.048,30	<b>Titolo 2</b> - Spese in conto capitale	3.925.075,91	3.765.362,66
			Fondo pluriennale vincolato in c/capitale	13.154.261,19	
			<i>di cui Fondo pluriennale vincolato in c/capitale finanziato da debito</i>	1.440.364,40	
<b>Titolo 5</b> - Entrate da riduzione di attività finanziarie	327.874,60	726.287,69	<b>Titolo 3</b> - Spese per incremento di attività finanziarie	0,00	1.080.171,41
			Fondo pluriennale vincolato per attività finanziarie	0,00	
<b>Totale entrate finali.....</b>	55.083.027,35	50.402.394,29	<b>Totale spese finali.....</b>	59.192.599,03	45.045.692,53
<b>Titolo 6</b> - Accensione di prestiti	0,00	1.080.171,41	<b>Titolo 4</b> - Rimborso di prestiti	1.453.388,93	1.453.388,93
			<i>Fondo anticipazioni di liquidita'</i>	0,00	
<b>Titolo 7</b> - Anticipazioni da istituto tesoriere/cassiere	0,00	0,00	<b>Titolo 5</b> - Chiusura Anticipazioni da istituto tesoriere/cassiere	0,00	0,00
<b>Titolo 9</b> - Entrate per conto di terzi e partite di giro	5.862.342,25	5.848.509,48	<b>Titolo 7</b> - Spese per conto terzi e partite di giro	5.862.342,25	5.599.204,73
<b>Totale entrate dell'esercizio</b>	60.945.369,60	57.331.075,18	<b>Totale spese dell'esercizio</b>	66.508.330,21	52.098.286,19
<b>TOTALE COMPLESSIVO ENTRATE</b>	76.762.878,00	75.389.900,43	<b>TOTALE COMPLESSIVO SPESE</b>	66.508.330,21	52.098.286,19
<b>DISAVANZO DI COMPETENZA</b>	0,00		<b>AVANZO DI COMPETENZA/FONDO DI CASSA</b>	10.254.547,79	23.291.614,24
<b>TOTALE A PAREGGIO</b>	76.762.878,00	75.389.900,43	<b>TOTALE A PAREGGIO</b>	76.762.878,00	75.389.900,43



**QUADRO GENERALE RIASSUNTIVO**

<b>GESTIONE BILANCIO</b>	
a) Avanzo di competenza (+) /Disavanzo di competenza (-)	10.254.547,79
b) Risorse accantonate stanziato nel bilancio dell'esercizio 2020	3.981.274,12
c) Risorse vincolate nel bilancio (+)	4.256.761,74
<b>d) Equilibrio di bilancio (d=a-b-c)</b>	<b>2.016.511,93</b>

<b>GESTIONE DEGLI ACCANTONAMENTI IN SEDE DI RENDICONTO</b>	
d)Equilibrio di bilancio (+)/(-)	2.016.511,93
e)Variazione accantonamenti effettuata in sede di rendiconto (+)/(-)	382.518,29
<b>f) Equilibrio complessivo (f=d-e)</b>	<b>1.633.993,64</b>





VERIFICA EQUILIBRI

EQUILIBRIO ECONOMICO-FINANZIARIO		COMPETENZA (ACCERTAMENTI E IMPEGNI IMPUTATI ALL'ESERCIZIO)
A) Fondo pluriennale vincolato per spese correnti iscritto in entrata	(+)	725.370,82
AA) Recupero disavanzo di amministrazione esercizio precedente	(-)	0,00
B) Entrate Titoli 1.00 - 2.00 - 3.00 <i>di cui per estinzione anticipata di prestiti</i>	(+)	50.110.307,48 0,00
C) Entrate Titolo 4.02.06 - Contributi agli investimenti direttamente destinati al rimborso dei prestiti da amministrazioni pubbliche	(+)	0,00
D) Spese Titolo 1.00 - Spese correnti	(-)	41.107.632,12
D1) Fondo pluriennale vincolato di parte corrente (di spesa)	(-)	1.005.629,81
E) Spese Titolo 2.04 - Altri trasferimenti in conto capitale	(-)	0,00
E1) Fondo pluriennale vincolato di spesa - titolo 2.04 Altri trasferimenti in conto capitale	(-)	0,00
F1) Spese Titolo 4.00 - Quote di capitale amm.to dei mutui e prestiti obbligazionari <i>di cui per estinzione anticipata di prestiti</i>	(-)	1.453.388,93 0,00
F2) Fondo anticipazioni di liquidita'	(-)	0,00
<b>G) Somma finale (G=A-AA+B+C-D-D1-E-E1-F1-F2)</b>		<b>7.269.027,44</b>
<b>ALTRE POSTE DIFFERENZIALI, PER ECCEZIONI PREVISTE DA NORME DI LEGGE E DAI PRINCIPI CONTABILI, CHE HANNO EFFETTO SULL'EQUILIBRIO EX ARTICOLO 162, COMMA 6, DEL TESTO UNICO DELLE LEGGI SULL'ORDINAMENTO DEGLI ENTI LOCALI</b>		
H) Utilizzo avanzo di amministrazione per spese correnti e per rimborso dei prestiti <i>di cui per estinzione anticipata di prestiti</i>	(+)	173.646,36 0,00
I) Entrate di parte capitale destinate a spese correnti in base a specifiche disposizioni di legge o dei principi contabili <i>di cui per estinzione anticipata di prestiti</i>	(+)	1.076.177,45 0,00
L) Entrate di parte corrente destinate a spese di investimento in base a specifiche disposizioni di legge o dei principi contabili	(-)	141.776,73
M) Entrate da accensione di prestiti destinate a estinzione anticipata dei prestiti	(+)	0,00
<b>O1) RISULTATO DI COMPETENZA DI PARTE CORRENTE (O1=G+H+I-L+M)</b>		<b>8.377.074,52</b>
- Risorse accantonate di parte corrente stanziare nel bilancio dell'esercizio 2020	(-)	3.981.274,12
- Risorse vincolate di parte corrente nel bilancio	(-)	3.240.737,36
<b>O2) EQUILIBRIO DI BILANCIO DI PARTE CORRENTE</b>		<b>1.155.063,04</b>
- Variazione accantonamenti di parte corrente effettuata in sede di rendiconto (+)/(-)	(-)	382.518,29
<b>O3) EQUILIBRIO COMPLESSIVO DI PARTE CORRENTE</b>		<b>772.544,75</b>



**VERIFICA EQUILIBRI**

<b>EQUILIBRIO ECONOMICO-FINANZIARIO</b>		<b>COMPETENZA (ACCERTAMENTI E IMPEGNI IMPUTATI ALL'ESERCIZIO)</b>
P) Utilizzo avanzo di amministrazione per spese di investimento	(+)	1.783.796,03
Q) Fondo pluriennale vincolato per spese in conto capitale iscritto in entrata	(+)	13.134.695,19
R) Entrate titoli 4.00-5.00-6.00	(+)	4.972.719,87
C) Entrate Titolo 4.02.06 - Contributi agli investimenti direttamente destinati al rimborso dei prestiti da amministrazioni pubbliche	(-)	0,00
I) Entrate di parte capitale destinate a spese correnti in base a specifiche disposizioni di legge o dei principi contabili	(-)	1.076.177,45
S1) Entrate Titolo 5.02 per Riscossione crediti di breve termine	(-)	0,00
S2) Entrate Titolo 5.03 per Riscossione crediti di medio-lungo termine	(-)	0,00
T) Entrate Titolo 5.04 relative a Altre entrate per riduzione di attivita' finanziarie	(-)	0,00
L) Entrate di parte corrente destinate a spese di investimento in base a specifiche disposizioni di legge o dei principi contabili	(+)	141.776,73
M) Entrate da accensione di prestiti destinate a estinzione anticipata dei prestiti	(-)	0,00
U) Spese Titolo 2.00 - Spese in conto capitale	(-)	3.925.075,91
U1) Fondo pluriennale vincolato in c/capitale (di spesa)	(-)	13.154.261,19
V) Spese Titolo 3.01 per Acquisizioni di attivita' finanziarie	(-)	0,00
E) Spese Titolo 2.04 - Altri trasferimenti in conto capitale	(+)	0,00
E1) Fondo pluriennale vincolato di spesa - titolo 2.04 Altri trasferimenti in conto capitale	(+)	0,00
<b>Z1) RISULTATO DI COMPETENZA IN C/CAPITALE (Z1) = P+Q+R-C-I-S1-S2-T+L-M-U-U1-V+E+E1)</b>		<b>1.877.473,27</b>
Z/1) Risorse accantonate in c/capitale stanziate nel bilancio dell'esercizio 2020	(-)	0,00
- Risorse vincolate in c/capitale nel bilancio	(-)	1.016.024,38
<b>Z/2) EQUILIBRIO DI BILANCIO IN C/CAPITALE</b>		<b>861.448,89</b>
- Variazione accantonamenti in c/capitale effettuata in sede di rendiconto (+)/(-)	(-)	0,00
<b>Z3) EQUILIBRIO COMPLESSIVO IN CAPITALE</b>		<b>861.448,89</b>



**VERIFICA EQUILIBRI**

<b>EQUILIBRIO ECONOMICO-FINANZIARIO</b>		<b>COMPETENZA (ACCERTAMENTI E IMPEGNI IMPUTATI ALL'ESERCIZIO)</b>
S1) Entrate Titolo 5.02 per Riscossioni crediti di breve termine	(+)	0,00
S2) Entrate Titolo 5.03 per Riscossioni crediti di medio-lungo termine	(+)	0,00
T) Entrate Titolo 5.04 relative a Altre entrate per riduzioni di attivita' finanziarie	(+)	0,00
X1) Spese Titolo 3.02 per Concessione crediti di breve termine	(-)	0,00
X2) Spese Titolo 3.03 per Concessione crediti di medio-lungo termine	(-)	0,00
Y) Spese Titolo 3.04 per Altre spese per incremento di attivita' finanziarie	(-)	0,00
<b>W1) RISULTATO DI COMPETENZA (W/1 = O1+Z1+S1+S2+T-X1-X2-Y)</b>		<b>10.254.547,79</b>
Risorse accantonate stanziare nel bilancio dell'esercizio 2020	(-)	3.981.274,12
Risorse vincolate nel bilancio	(-)	4.256.761,74
<b>W2/EQUILIBRIO DI BILANCIO</b>		<b>2.016.511,93</b>
Variazione accantonamenti effettuata in sede di rendiconto	(-)	382.518,29
<b>W3/EQUILIBRIO COMPLESSIVO</b>		<b>1.633.993,64</b>

**Saldo corrente ai fini della copertura degli investimenti pluriennali:**

O1) Risultato di competenza di parte corrente		8.377.074,52
Utilizzo risultato di amministrazione per il finanziamento di spese correnti e per il rimborso dei prestiti al netto del Fondo anticipazione di liquidita' (H)	(-)	173.646,36
Entrate non ricorrenti che non hanno dato copertura a impegni	(-)	0,00
- Risorse accantonate di parte corrente stanziare nel bilancio dell'esercizio 2020	(-)	3.981.274,12
- Variazione accantonamenti di parte corrente effettuata in sede di rendiconto(+)/(-)	(-)	382.518,29
- Risorse vincolate di parte corrente nel bilancio	(-)	3.240.737,36
<b>Equilibrio di parte corrente ai fini della copertura degli investimenti pluriennali.</b>		<b>598.898,39</b>



PROSPETTO DIMOSTRATIVO DEL RISULTATO DI AMMINISTRAZIONE

		GESTIONE		
		RESIDUI	COMPETENZA	TOTALE
Fondo di cassa al 1 gennaio				18.058.825,25
RISCOSSIONI	(+)	9.286.371,27	48.044.703,91	57.331.075,18
PAGAMENTI	(-)	7.675.909,66	44.422.376,53	52.098.286,19
SALDO DI CASSA AL 31 DICEMBRE	(=)			23.291.614,24
PAGAMENTI per azioni esecutive non regolarizzate al 31 dicembre	(-)			0,00
FONDO DI CASSA AL 31 DICEMBRE	(=)			23.291.614,24
RESIDUI ATTIVI <i>di cui derivanti da accertamenti di tributi effettuati sulla base della stima del dipartimento delle finanze</i>	(+)	75.478.891,68	12.900.665,69	88.379.557,37
RESIDUI PASSIVI	(-)	2.920.323,43	7.926.062,68	10.846.386,11
FONDO PLURIENNALE VINCOLATO PER SPESE CORRENTI	(-)			1.005.629,81
FONDO PLURIENNALE VINCOLATO PER SPESE IN CONTO CAPITALE	(-)			13.154.261,19
<b>RISULTATO DI AMMINISTRAZIONE AL 31 DICEMBRE (A)</b>	<b>(=)</b>			<b>86.664.894,50</b>


Composizione del risultato di amministrazione al 31 dicembre:

<b>Parte accantonata</b>				
Fondo crediti di dubbia esigibilita' al 31/12/2020				71.201.533,63
Fondo anticipazioni liquidita'				0,00
Fondo perdite societa' partecipate				1.444,00
Fondo contezioso				2.067.816,70
Altri accantonamenti				541.060,47
<b>Totale parte accantonata B)</b>				<b>73.811.854,80</b>
<b>Parte vincolata</b>				
Vincoli derivanti da leggi e dai principi contabili				5.634.134,93
Vincoli derivanti da trasferimenti				1.920.327,12
Vincoli derivanti dalla contrazione di mutui				234.795,03
Vincoli formalmente attribuiti dall'ente				652.061,52
Altri vincoli				68.799,25
<b>Totale parte vincolata C)</b>				<b>8.510.117,85</b>
<b>Parte destinata agli investimenti</b>				
<b>Totale destinata agli investimenti D)</b>				<b>507.723,19</b>
<b>Totale parte disponibile (E=A-B-C-D)</b>				<b>3.835.198,66</b>



ELENCO ANALITICO DELLE RISORSE ACCANTONATE NEL RISULTATO DI AMMINISTRAZIONE

Capitolo di spesa	Descrizione	Risorse accantonate al 1/1/2020	Risorse accantonate applicate al bilancio dell'esercizio 2020 (con segno -)	Risorse accantonate stanziata nella spesa del bilancio dell'esercizio 2020	Variazione accantonamenti effettuata in sede di rendiconto (con segno +/-)	Risorse accantonate nel risultato di amministrazione al 31/12/2020
		(a)	(b)	(c)	(d)	(e)=(a)+(b)+(c)+(d)
<b>Fondo perdite società partecipate</b>						
452020/50	ACCANTONAMENTO PERDITE PARTECIPATE	1.074,00	0,00	370,00	0,00	1.444,00
<b>Totale Fondo perdite società partecipate</b>		<b>1.074,00</b>	<b>0,00</b>	<b>370,00</b>	<b>0,00</b>	<b>1.444,00</b>
<b>Fondo contezioso</b>						
12010/11	RIMBORSO AI DATORI DI LAVORO DEGLI ONERI RETRIBUTIVI ED ASSICURATIVI PER GLI AMMINISTRATORI COMUNALI	72.561,67	0,00	0,00	0,00	72.561,67
452040/50	ACCANTONAMENTO FONDO RISCHI	1.353.222,56	0,00	52.333,74	589.698,73	1.995.255,03
<b>Totale Fondo contezioso</b>		<b>1.425.784,23</b>	<b>0,00</b>	<b>52.333,74</b>	<b>589.698,73</b>	<b>2.067.816,70</b>
<b>Fondo crediti di dubbia esigibilita'</b>						
69910/11	FONDO CREDITI DI DUBBIA ESIGIBILITA' PARTE CORRENTE	66.847.578,77	0,00	3.622.846,91	-207.180,44	70.263.245,24
69911/11	FONDO CREDITI DI DUBBIA ESIGIBILITA' DI PARTE CAPITALE	938.288,39	0,00	0,00	0,00	938.288,39
<b>Totale Fondo crediti di dubbia esigibilita'</b>		<b>67.785.867,16</b>	<b>0,00</b>	<b>3.622.846,91</b>	<b>-207.180,44</b>	<b>71.201.533,63</b>
<b>Altri accantonamenti</b>						
445001/20	SGRAVI E RESTITUZIONI DI TRIBUTI A IMPRESE (IMPOSTA PUBBLICITA')	101.000,00	-6.000,00	0,00	0,00	95.000,00
452010/50	ACCANTONAMENTO FIDEIUSSIONI RILASCIATE	43.445,00	0,00	84.771,00	0,00	128.216,00
452030/50	ACCANTONAMENTO INDENNITA' FINE MANDATO SINDACO	3.719,00	0,00	3.719,00	0,00	7.438,00
452050/14	FONDO RINNOVO CCNL	93.173,00	0,00	217.233,47	0,00	310.406,47
<b>Totale Altri accantonamenti</b>		<b>241.337,00</b>	<b>-6.000,00</b>	<b>305.723,47</b>	<b>0,00</b>	<b>541.060,47</b>
<b>Totale</b>		<b>69.454.062,39</b>	<b>-6.000,00</b>	<b>3.981.274,12</b>	<b>382.518,29</b>	<b>73.811.854,80</b>



ELENCO ANALITICO DELLE RISORSE VINCOLATE NEL RISULTATO DI AMMINISTRAZIONE

Capitolo di entrata	Descrizione	Capitolo di spesa	Descrizione	Risorse vinc. nel risultato di amministrazione al 1/1/2020	Risorse vincolate applicate al bilancio 2020	Entrate vincolate accertate nell'esercizio 2020	Impegni 2020 finanziati da entrate vincolate accertate nell'esercizio o da quote vincolate del risultato di amministrazione	Fondo plur. vinc. al 31/12/2020 finanziato da entrate vincolate accertate nell'esercizio o da quote vincolate del risultato di amministrazione	Cancellazione di residui attivi vincolati o eliminazione del vincolo su quote del risultato di amministrazione (+) e cancellazione di residui passivi finanziati da risorse vincolate (-) (gestione dei residui):	Cancellazione nell'esercizio 2020 di impegni finanziati dal fondo pluriennale vincolato dopo l'approvazione del rendiconto dell'esercizio 2019 non reimpegnati nell'esercizio 2020	Risorse vincolate nel bilancio al 31/12/2020	Risorse vincolate nel risultato di amministrazione al 31/12/2020
				(a)	(b)	(c)	(d)	(e)	(f)	(g)	(h)=(b)+(c)-(d)-(e)+(g)	(i)=(a)+(c)-(d)-(e)-(f)+(g)
<b>Vincoli derivanti dalla legge</b>												
112020/22	VIOLAZIONE DI NORME IN MATERIA DI CIRCOLAZIONE STRADALE (lett.c parte corrente)	145011/14	FONDO ASSISTENZA E PREV.PERSONALE POLIZIA MUNICIPALE	64.450,06	0,00	0,00	0,00	0,00	0,00	0,00	0,00	64.450,06
112020/22	VIOLAZIONE DI NORME IN MATERIA DI CIRCOLAZIONE STRADALE (lett.b parte corrente)	154051/22	NOLEGGIO ATTREZZATURE Destinazione lett.b c.4 art.208 (parte corrente)	30.587,22	0,00	1.098,00	1.098,00	0,00	-3.327,11	0,00	0,00	33.914,33
112020/22	VIOLAZIONE DI NORME IN MATERIA DI CIRCOLAZIONE STRADALE (lett.c parte investim.)	589000/23	MANUTENZIONE STRAORDINARIA STRADE Destinazione lett.c c.4 art.208 (parte investimenti)	99.917,68	45.000,00	0,00	45.000,00	0,00	0,00	0,00	0,00	54.917,68
112020/22	VIOLAZIONE DI NORME IN MATERIA DI CIRCOLAZIONE STRADALE (lett.b parte investim.)		Destinazione lett.b c.4 art.208 (parte investimenti)	416.705,84	178.100,00	47.016,82	100.850,60	60.330,38	-5.320,68	0,00	63.935,84	307.862,36
112020/22	VIOLAZIONE DI NORME IN MATERIA DI CIRCOLAZIONE STRADALE (lett.c parte corrente)		Destinazione lett.c c.4 art.208 (parte corrente)	3.605,76	0,00	96.229,64	68.590,79	0,00	-9.474,94	0,00	27.638,85	40.719,55
112020/22	VIOLAZIONE DI NORME IN MATERIA DI CIRCOLAZIONE STRADALE (lett.a parte corrente)		Destinazione lett.a c.4 art.208 (parte corrente)	158.580,26	0,00	24.134,71	24.134,71	0,00	-3.327,11	0,00	0,00	161.907,37
112020/22	VIOLAZIONE DI NORME IN MATERIA DI CIRCOLAZIONE STRADALE (lett.a parte investim.)		Destinazione lett.a c.4 art.208 (parte investimenti)	11.560,43	0,00	23.980,11	0,00	0,00	0,00	0,00	23.980,11	35.540,54
112021/22	QUOTA VINCOLATA VIOLAZIONE CDS	154600/22	CORSI PER L'EDUCAZIONE STRADALE	64.993,35	0,00	3.699,14	0,00	0,00	0,00	0,00	3.699,14	68.692,49
112022/22	VIOLAZIONE ART.142 CDS (QUOTA COMUNALE) (quota destinata investimenti)	588120/22	ATTREZZATURE PER CONTROLLO VIOLAZIONI CDS (parte investimenti)	85.332,83	0,00	70.779,80	1.414,78	0,00	-354.802,34	0,00	69.365,02	509.500,19























ELENCO ANALITICO DELLE RISORSE VINCOLATE NEL RISULTATO DI AMMINISTRAZIONE

Capitolo di entrata	Descrizione	Capitolo di spesa	Descrizione	Risorse vinc. nel risultato di amministrazione al 1/1/2020	Risorse vincolate applicate al bilancio 2020	Entrate vincolate accertate nell'esercizio 2020	Impegni 2020 finanziati da entrate vincolate accertate nell'esercizio o da quote vincolate del risultato di amministrazione	Fondo plur. vinc. al 31/12/2020 finanziato da entrate vincolate accertate nell'esercizio o da quote vincolate del risultato di amministrazione	Cancellazione di residui attivi vincolati o eliminazione del vincolo su quote del risultato di amministrazione (+) e cancellazione di residui passivi finanziati da risorse vincolate (-) (gestione dei residui):	Cancellazione nell'esercizio 2020 di impegni finanziati dal fondo pluriennale vincolato dopo l'approvazione del rendiconto dell'esercizio 2019 non reimpegnati nell'esercizio 2020	Risorse vincolate nel bilancio al 31/12/2020	Risorse vincolate nel risultato di amministrazione al 31/12/2020
				(a)	(b)	(c)	(d)	(e)	(f)	(g)	(h)=(b)+(c)-(d)-(e)+(g)	(i)=(a)+(c)-(d)-(e)-(f)+(g)
219000/23	CONTRIBUTI DA PRIVATI PER REALIZZAZIONE OPERE PUBBLICHE (PARTE INVESTIM)			571.995,78	21.000,00	0,00	0,00	0,00	0,00	0,00	21.000,00	571.995,78
<b>Totale Vincoli formalmente attribuiti dall'ente (I/4)</b>				<b>652.061,52</b>	<b>21.000,00</b>	<b>0,00</b>	<b>0,00</b>	<b>0,00</b>	<b>0,00</b>	<b>0,00</b>	<b>21.000,00</b>	<b>652.061,52</b>
<b>Altri vincoli</b>												
	DEBITO FUORI BILANCIO PERSONALE - SENT. TRIB. LAVORO N.932/2019			0,00	0,00	0,00	0,00	0,00	-68.799,25	0,00	0,00	68.799,25
<b>Totale Altri vincoli (I/5)</b>				<b>0,00</b>	<b>0,00</b>	<b>0,00</b>	<b>0,00</b>	<b>0,00</b>	<b>-68.799,25</b>	<b>0,00</b>	<b>0,00</b>	<b>68.799,25</b>
<b>Totale risorse vincolate (I=I/1+I/2+I/3+I/4+I/5)</b>				<b>4.870.501,87</b>	<b>1.077.674,99</b>	<b>7.092.609,01</b>	<b>2.873.485,76</b>	<b>1.053.893,17</b>	<b>-460.529,23</b>	<b>13.856,67</b>	<b>4.256.761,74</b>	<b>8.510.117,85</b>

Totale quote accantonate riguardanti le risorse vincolate da legge (m/1)	0,00	0,00
Totale quote accantonate riguardanti le risorse vincolate da trasferimenti (m/2)	0,00	0,00
Totale quote accantonate riguardanti le risorse vincolate da finanziamenti (m/3)	0,00	0,00
Totale quote accantonate riguardanti le risorse vincolate dall'ente (m/4)	0,00	0,00
Totale quote accantonate riguardanti le risorse vincolate da altro (m/5)	0,00	0,00
<b>Totale quote accantonate riguardanti le risorse vincolate (m=m/1+m/2+m/3+m/4+m/5)</b>	<b>0,00</b>	<b>0,00</b>
Totale risorse vincolate da legge al netto di quelle che sono state oggetto di accantonamenti (n/1=I/1-m/1)	3.744.344,10	5.634.134,93

Totale risorse vincolate da trasferimenti al netto di quelle che sono state oggetto di accantonamenti (n/2=l/2-m/2)	491.417,64	1.920.327,12
Totale risorse vincolate da finanziamenti al netto di quelle che sono state oggetto di accantonamenti (n/3=l/3-m/3)	0,00	234.795,03
Totale risorse vincolate dall'Ente al netto di quelle che sono state oggetto di accantonamenti (n/4=l/4-m/4)	21.000,00	652.061,52
Totale risorse vincolate da altro al netto di quelle che sono state oggetto di accantonamenti (n/5=l/5-m/5)	0,00	68.799,25
<b>Totale risorse vincolate al netto di quelle che sono state oggetto di accantonamenti (n=l-m)</b>	<b>4.256.761,74</b>	<b>8.510.117,85</b>





ELENCO ANALITICO DELLE RISORSE DESTINATE AGLI INVESTIMENTI NEL RISULTATO DI AMMINISTRAZIONE

Capitolo di entrata	Descrizione	Capitolo di spesa	Descrizione	Risorse destinate agli investim. al 1/1/2020	Entrate destinate agli investimenti accertate nell'esercizio 2020	Impegni 2020 finanziati da entrate destinate accertate nell'esercizio o da quote destinate del risultato di amministrazione	Fondo plur. vinc. al 31/12/2020 finanziato da entrate destinate accertate nell'esercizio o da quote destinate del risultato di amministrazione	Canc. di res. attivi costituiti da risorse dest. agli invest. o elimin. della destinazione su quote del ris. di amm. (+) e canc. di residui passivi finanz. da risorse dest. agli invest. (-) (gest. dei res.)	Risorse destinate agli investim. al 31/12/2020
				(a)	(b)	(c)	(d)	(e)	(f)=(a)+(b)-(c)-(d)-(e)
217000/11	PROVENTI DERIVANTI DALL'ALIENAZIONE DI BENI PATRIMONIALI		SPESA DI INVESTIMENTO	774.042,46	329.652,42	199.083,33	403.285,68	-6.397,32	507.723,19
228710/23	CONTRIBUTO MIUR AGLI INVESTIMENTI	589000/23	MANUTENZIONE E SISTEMAZIONE STRAORDINARIA DI VIE, PIAZZE E MARCIAPIEDI	10.000,00	0,00	0,00	10.000,00	0,00	0,00
252300/25	VENDITA PARTECIPAZIONI		SPESA DI INVESTIMENTO	72.320,11	0,00	72.320,11	0,00	0,00	0,00
	ENTRATA CORRENTE NON VINCOLATA (ANNI 2018 E PRECEDENTI)	588000/22	IMPIANTI SEMAFORICI	17.404,83	0,00	17.404,83	0,00	0,00	0,00
<b>Totale</b>				<b>873.767,40</b>	<b>329.652,42</b>	<b>288.808,27</b>	<b>413.285,68</b>	<b>-6.397,32</b>	<b>507.723,19</b>

Totale quote accantonate nel risultato di amministrazione riguardanti le risorse destinate agli investimenti (g)	0,00
Totale risorse destinate nel risultato di amministrazione al netto di quelle che sono state oggetto di accantonamenti (h=Totale f-g)	507.723,19











COMPOSIZIONE PER MISSIONI E PROGRAMMI DEL FONDO PLURIENNALE VINCOLATO DELL'ESERCIZIO 2020

MISSIONI E PROGRAMMI		Fondo pluriennale vincolato al 31 dicembre dell'esercizio 2019	Spese impegnate negli esercizi precedenti e imputate all'esercizio 2020 e coperte dal fondo pluriennale vincolato	Riaccertamento degli impegni di cui alla lettera b) effettuata nel corso dell'esercizio 2020 (cd. economie di impegno)	Riaccertamento degli impegni di cui alla lettera b) effettuata nel corso dell'esercizio 2020 (cd. economie di impegno) su impegni pluriennali finanziati dal FPV e imputati agli esercizi successivi al 2020	Quota del fondo pluriennale vincolato al 31 dicembre dell'esercizio 2019 rinviata all'esercizio 2021 e successivi	Spese impegnate nell'esercizio 2020 con imputazione all'esercizio 2021 e coperte dal fondo pluriennale vincolato	Spese impegnate nell'esercizio 2020 con imputazione all'esercizio 2022 e coperte dal fondo pluriennale vincolato	Spese impegnate nell'esercizio 2020 con imputazione a esercizi successivi a quelli considerati nel bilancio pluriennale e coperte dal fondo pluriennale vincolato	Fondo pluriennale vincolato al 31 dicembre dell'esercizio 2020
		(a)	(b)	(x)	(y)	(c) = (a)-(b)-(x)-(y)	(d)	(e)	(f)	(g) = (c)+(d)+(e)+(f)
18	MISSIONE 18 - Relazioni con le altre autonomie territoriali e locali									
01	Relazioni finanziarie con le altre autonomie territoriali	0,00	0,00	0,00	0,00	0,00	0,00	0,00	0,00	0,00
	<b>Totale MISSIONE 18 - Relazioni con le altre autonomie territoriali e locali</b>	<b>0,00</b>	<b>0,00</b>	<b>0,00</b>	<b>0,00</b>	<b>0,00</b>	<b>0,00</b>	<b>0,00</b>	<b>0,00</b>	<b>0,00</b>
19	MISSIONE 19 - Relazioni internazionali									
01	Relazioni internazionali e Cooperazione allo sviluppo	0,00	0,00	0,00	0,00	0,00	0,00	0,00	0,00	0,00
	<b>Totale MISSIONE 19 - Relazioni internazionali</b>	<b>0,00</b>	<b>0,00</b>	<b>0,00</b>	<b>0,00</b>	<b>0,00</b>	<b>0,00</b>	<b>0,00</b>	<b>0,00</b>	<b>0,00</b>
	<b>TOTALE</b>	<b>13.860.066,01</b>	<b>2.946.568,12</b>	<b>282.602,21</b>	<b>0,00</b>	<b>10.630.895,68</b>	<b>3.528.995,32</b>	<b>0,00</b>	<b>0,00</b>	<b>14.159.891,00</b>

## Allegato c) - Fondo crediti di dubbia esigibilità

## COMPOSIZIONE DELL'ACCANTONAMENTO AL FONDO CREDITI DI DUBBIA ESIGIBILITA' \* E AL FONDO SVALUTAZIONE CREDITI

TIPOLOGIA	DENOMINAZIONE	RESIDUI ATTIVI FORMATISI NELL'ESERCIZIO CUI SI RIFERISCE IL RENDICONTO (a)	RESIDUI ATTIVI DEGLI ESERCIZI PRECEDENTI (b)	TOTALE RESIDUI ATTIVI (c) = (a) + (b)	IMPORTO MINIMO DEL FONDO (d)	FONDO CREDITI DI DUBBIA ESIGIBILITA' (e)	% di accantonamento al fondo crediti di dubbia esigibilità (f) = (e) / (c)
<b>ENTRATE CORRENTI DI NATURA TRIBUTARIA, CONTRIBUTIVA E PEREQUATIVA</b>							
1010100	Tipologia 101: Imposte, tasse e proventi assimilati di cui accertati per cassa sulla base del principio contabile 3.7 Tipologia 101: Imposte, tasse e proventi assimilati non accertati per cassa	7.291.163,90 50.699,96 <b>7.240.463,94</b>	15.804.470,42 3.974,02 <b>15.808.444,44</b>	23.095.634,32 54.673,98 <b>23.040.960,34</b>	<b>16.296.242,98</b>	<b>16.296.242,98</b>	<b>70,73%</b>
1010200	Tipologia 102: Tributi destinati al finanziamento della sanità (solo per le Regioni) di cui accertati per cassa sulla base del principio contabile 3.7 Tipologia 102: Tributi destinati al finanziamento della sanità non accertati per cassa	0,00 0,00 <b>0,00</b>	0,00 0,00 <b>0,00</b>	0,00 0,00 <b>0,00</b>	<b>0,00</b>	<b>0,00</b>	<b>0,00%</b>
1010300	Tipologia 103: Tributi devoluti e regolati alle autonomie speciali (solo per le Regioni) di cui accertati per cassa sulla base del principio contabile 3.7 Tipologia 103: Tributi devoluti e regolati alle autonomie speciali non accertati per cassa	0,00 0,00 <b>0,00</b>	0,00 0,00 <b>0,00</b>	0,00 0,00 <b>0,00</b>	<b>0,00</b>	<b>0,00</b>	<b>0,00%</b>
1010400	Tipologia 104: Compartecipazioni di tributi	0,00	0,00	0,00	<b>0,00</b>	<b>0,00</b>	<b>0,00%</b>
1030100	Tipologia 301: Fondi perequativi da Amministrazioni Centrali	305.434,04	0,00	305.434,04	<b>0,00</b>	<b>0,00</b>	<b>0,00%</b>
1030200	Tipologia 302: Fondi perequativi dalla Regione o Provincia autonoma (solo per gli Enti Locali)	0,00	0,00	0,00	<b>0,00</b>	<b>0,00</b>	<b>0,00%</b>
1000000	<b>TOTALE TITOLO 1</b>	<b>7.596.597,94</b>	<b>15.804.470,42</b>	<b>23.401.068,36</b>	<b>16.296.242,98</b>	<b>16.296.242,98</b>	<b>69,64%</b>
<b>TRASFERIMENTI CORRENTI</b>							
2010100	Tipologia 101: Trasferimenti correnti da Amministrazioni pubbliche	376.401,76	127.698,61	504.100,37	<b>0,00</b>	<b>0,00</b>	<b>0,00%</b>
2010200	Tipologia 102: Trasferimenti correnti da Famiglie	0,00	0,00	0,00	<b>0,00</b>	<b>0,00</b>	<b>0,00%</b>
2010300	Tipologia 103: Trasferimenti correnti da Imprese	0,00	19.390,00	19.390,00	<b>0,00</b>	<b>0,00</b>	<b>0,00%</b>
2010400	Tipologia 104: Trasferimenti correnti da Istituzioni Sociali Private	0,00	0,00	0,00	<b>0,00</b>	<b>0,00</b>	<b>0,00%</b>
2010500	Tipologia 105: Trasferimenti correnti dall'Unione Europea e dal Resto del Mondo Trasferimenti correnti dall'Unione Europea Trasferimenti correnti dal Resto del Mondo	0,00 0,00 <b>0,00</b>	0,00 0,00 <b>0,00</b>	0,00 0,00 <b>0,00</b>	<b>0,00</b>	<b>0,00</b>	<b>0,00%</b>
2000000	<b>TOTALE TITOLO 2</b>	<b>376.401,76</b>	<b>147.088,61</b>	<b>523.490,37</b>	<b>0,00</b>	<b>0,00</b>	<b>0,00%</b>
<b>ENTRATE EXTRATRIBUTARIE</b>							
3010000	Tipologia 100: Vendita di beni e servizi e proventi derivanti dalla gestione dei beni	1.253.420,89	4.625.806,84	5.879.227,73	<b>4.008.029,86</b>	<b>4.008.029,86</b>	<b>68,17%</b>
3020000	Tipologia 200: Proventi derivanti dall'attività di controllo e repressione delle irregolarità e degli illeciti	647.521,60	5.111.846,52	5.759.368,12	<b>5.412.078,22</b>	<b>5.412.078,22</b>	<b>93,97%</b>
3030000	Tipologia 300: Interessi attivi	353,67	7.469,22	7.822,89	<b>0,00</b>	<b>0,00</b>	<b>0,00%</b>
3040000	Tipologia 400: Altre entrate da redditi da capitale	610.256,18	646.707,14	1.256.963,32	<b>0,00</b>	<b>0,00</b>	<b>0,00%</b>
3050000	Tipologia 500: Rimborsi e altre entrate correnti	309.811,46	45.126.460,84	45.436.272,30	<b>44.546.894,18</b>	<b>44.546.894,18</b>	<b>98,04%</b>
3000000	<b>TOTALE TITOLO 3</b>	<b>2.821.363,80</b>	<b>55.518.290,56</b>	<b>58.339.654,36</b>	<b>53.967.002,26</b>	<b>53.967.002,26</b>	<b>92,50%</b>
<b>ENTRATE IN CONTO CAPITALE</b>							
4010000	Tipologia 100: Tributi in conto capitale	0,00	2.823,00	2.823,00	<b>0,00</b>	<b>0,00</b>	<b>0,00%</b>
4020000	Tipologia 200: Contributi agli investimenti Contributi agli investimenti da amministrazioni pubbliche Contributi agli investimenti da UE Tipologia 200: Contributi agli investimenti al netto dei contributi da PA e da UE	1.937.284,69 1.937.284,69 0,00 <b>0,00</b>	557.136,54 475.947,40 0,00 <b>81.189,14</b>	2.494.421,23 2.413.232,09 0,00 <b>81.189,14</b>	<b>0,00</b>	<b>0,00</b>	<b>0,00%</b>
4030000	Tipologia 300: Altri trasferimenti in conto capitale Altri trasferimenti in conto capitale da amministrazioni pubbliche Altri trasferimenti in conto capitale da UE Tipologia 300: Altri trasferimenti in conto capitale al netto dei trasferimenti da PA e da UE	0,00 0,00 0,00 <b>0,00</b>	0,00 0,00 0,00 <b>0,00</b>	0,00 0,00 0,00 <b>0,00</b>	<b>0,00</b>	<b>0,00</b>	<b>0,00%</b>
4040000	Tipologia 400: Entrate da alienazione di beni materiali e immateriali	13.179,29	800.700,00	813.879,29	<b>800.000,00</b>	<b>800.000,00</b>	<b>98,29%</b>
4050000	Tipologia 500: Altre entrate in conto capitale	77.533,16	183.235,98	260.769,14	<b>138.288,39</b>	<b>138.288,39</b>	<b>53,03%</b>
4000000	<b>TOTALE TITOLO 4</b>	<b>2.027.997,14</b>	<b>1.543.895,52</b>	<b>3.571.892,66</b>	<b>938.288,39</b>	<b>938.288,39</b>	<b>26,27%</b>
<b>ENTRATE DA RIDUZIONE DI ATTIVITA' FINANZIARIE</b>							
5010000	Tipologia 100: Alienazione di attività finanziarie	0	0	0	<b>0</b>	<b>0</b>	<b>0,00%</b>
5020000	Tipologia 200: Riscossione crediti di breve termine	0	0	0	<b>0</b>	<b>0</b>	<b>0,00%</b>
5030000	Tipologia 300: Riscossione crediti di medio-lungo termine	0	0	0	<b>0</b>	<b>0</b>	<b>0,00%</b>
5040000	Tipologia 400: Altre entrate per riduzione di attività finanziarie	0,00	2.243.324,67	2.243.324,67	<b>0</b>	<b>0</b>	<b>0,00%</b>
5000000	<b>TOTALE TITOLO 5</b>	<b>0,00</b>	<b>2.243.324,67</b>	<b>2.243.324,67</b>	<b>0</b>	<b>0</b>	<b>0,00%</b>
<b>TOTALE GENERALE</b>		<b>12.822.360,64</b>	<b>75.257.069,78</b>	<b>88.079.430,42</b>	<b>71.201.533,63</b>	<b>71.201.533,63</b>	<b>80,84%</b>
<b>DI CUI FONDO CREDITI DI DUBBIA ESIGIBILITA' IN C/CAPITALE</b>		<b>2.027.997,14</b>	<b>1.543.895,52</b>	<b>3.571.892,66</b>	<b>938.288,39</b>	<b>938.288,39</b>	<b>26,27%</b>
<b>DI CUI FONDO CREDITI DI DUBBIA ESIGIBILITA' DI PARTE CORRENTE (n)</b>		<b>10.794.363,50</b>	<b>73.713.174,26</b>	<b>84.507.537,76</b>	<b>70.263.245,24</b>	<b>70.263.245,24</b>	<b>83,14%</b>

	TOTALE CREDITI	FONDO SVALUTAZIONE CREDITI
<b>COMPOSIZIONE FONDO SVALUTAZIONE CREDITI</b>		
RESIDUI ATTIVI NEL CONTO DEL BILANCIO	88.079.430,42	71.201.533,63
CREDITI STRALCIATI DAL CONTO DEL BILANCIO	0,00	0,00
ACCERTAMENTI IMPUTATI AGLI ESERCIZI SUCCESSIVI A QUELLO CUI IL RENDICONTO SI RIFERISCE (m)	0,00	0
<b>TOTALE</b>	<b>88.079.430,42</b>	<b>71.201.533,63</b>

\* Il fondo crediti di dubbia esigibilità è un accantonamento del risultato di amministrazione. Non richiedono l'accantonamento a tale fondo: a) i trasferimenti da altre Amministrazioni pubbliche e dall'Unione europea; b) i crediti assistiti da fidejussione; c) le entrate tributarie che, sulla base dei nuovi principi contabili, sono accertate per cassa.

(e) Gli importi della colonna (e) non devono essere inferiori a quelli della colonna (d); se sono superiori le motivazioni della differenza sono indicate nella relazione al rendiconto. Il totale generale della colonna (f) corrisponde all'importo del fondo crediti di dubbia esigibilità accantonato nel risultato di amministrazione.

(g) Indicare il totale generale della colonna c).

(h) Indicare il totale generale della colonna e).

(i) Indicare l'importo complessivo dei crediti stralciati dal conto del bilancio nell'esercizio in corso e negli esercizi precedenti.

(l) corrisponde all'importo della cella (i)

(m) trattasi solo degli accertamenti di entrate riguardanti i titoli 5, 6, 7.

(n) comprende anche l'accantonamento riguardante i crediti del titolo 5



PROSPETTO DELLE ENTRATE DI BILANCIO PER TITOLI, TIPOLOGIE E CATEGORIE  
ENTI LOCALI  
ACCERTAMENTI

TITOLO TIPOLOGIA CATEGORIA	DENOMINAZIONE	ACCERTAMENTI	di cui entrate accertate non ricorrenti	RISCOSSIONI IN C/COMPETENZA	RISCOSSIONI IN C/RESIDUI
	<b>Entrate correnti di natura tributaria, contributiva e perequativa</b>				
<b>1010100</b>	<b>Tipologia 101: Imposte, tasse e proventi assimilati</b>	<b>27.662.345,60</b>	<b>2.592.666,90</b>	<b>20.371.181,70</b>	<b>6.233.336,20</b>
1010106	Imposta municipale propria	11.727.667,56	2.350.557,90	10.737.471,36	1.534.885,91
1010108	Imposta comunale sugli immobili (ICI)	1.824,71	1.824,71	1.824,71	216.713,58
1010116	Addizionale comunale IRPEF	5.893.943,08	41.659,65	1.827.234,55	4.038.801,25
1010139	Imposta sulle assicurazioni RC auto	0,00	0,00	0,00	0,00
1010140	Imposta di iscrizione al pubblico registro automobilistico (PRA)	0,00	0,00	0,00	0,00
1010141	Imposta di soggiorno	0,00	0,00	0,00	0,00
1010149	Tasse sulle concessioni comunali	0,00	0,00	0,00	0,00
1010150	Tassa di circolazione dei veicoli a motore (tassa automobilistica)	0,00	0,00	0,00	0,00
1010151	Tassa smaltimento rifiuti solidi urbani	9.457.632,04	91.820,39	7.267.222,51	396.345,22
1010152	Tassa occupazione spazi e aree pubbliche	0,00	0,00	0,00	0,00
1010153	Imposta comunale sulla pubblicita' e diritto sulle pubbliche affissioni	477.449,79	6.830,61	461.574,15	8.383,07
1010154	Imposta municipale secondaria	0,00	0,00	0,00	0,00
1010160	Tributo per l'esercizio delle funzioni di tutela, protezione e igiene dell'ambiente	0,00	0,00	0,00	0,00
1010161	Tributo comunale sui rifiuti e sui servizi	3.084,48	0,00	3.084,48	11.113,91
1010164	Diritti mattatoi	0,00	0,00	0,00	0,00
1010165	Diritti degli Enti provinciali turismo	0,00	0,00	0,00	0,00
1010168	Addizionale regionale sui canoni per le utenze di acque pubbliche	0,00	0,00	0,00	0,00
1010170	Proventi dei Casino'	0,00	0,00	0,00	0,00
1010176	Tributo per i servizi indivisibili (TASI)	100.743,94	99.973,64	72.769,94	27.093,26
1010177	Addizionale regionale sul gas naturale	0,00	0,00	0,00	0,00
1010195	Altre ritenute n.a.c.	0,00	0,00	0,00	0,00
1010196	Altre entrate su lotto, lotterie e altre attivita' di gioco n.a.c.	0,00	0,00	0,00	0,00
1010197	Altre accise n.a.c.	0,00	0,00	0,00	0,00
1010198	Altre imposte sostitutive n.a.c.	0,00	0,00	0,00	0,00
1010199	Altre imposte, tasse e proventi assimilati n.a.c.	0,00	0,00	0,00	0,00
<b>1010400</b>	<b>Tipologia 104: Compartecipazioni di tributi</b>	<b>0,00</b>	<b>0,00</b>	<b>0,00</b>	<b>0,00</b>
1010405	Compartecipazione IVA ai Comuni	0,00	0,00	0,00	0,00
1010406	Compartecipazione IRPEF ai Comuni	0,00	0,00	0,00	0,00
1010407	Compartecipazione IRPEF alle Province	0,00	0,00	0,00	0,00
1010408	Tributo provinciale deposito in discarica dei rifiuti solidi	0,00	0,00	0,00	0,00
1010498	Altre compartecipazioni alle province n.a.c.	0,00	0,00	0,00	0,00
1010499	Altre compartecipazioni a comuni n.a.c.	0,00	0,00	0,00	0,00
<b>1030100</b>	<b>Tipologia 301: Fondi perequativi da Amministrazioni Centrali</b>	<b>7.904.880,41</b>	<b>0,00</b>	<b>7.599.446,37</b>	<b>190.396,73</b>
1030101	Fondi perequativi dallo Stato	7.904.880,41	0,00	7.599.446,37	190.396,73
<b>1030200</b>	<b>Tipologia 302: Fondi perequativi dalla Regione o Provincia autonoma</b>	<b>0,00</b>	<b>0,00</b>	<b>0,00</b>	<b>0,00</b>
1030201	Fondi perequativi dalla Regione o Provincia autonoma	0,00	0,00	0,00	0,00
<b>1000000</b>	<b>TOTALE TITOLO 1</b>	<b>35.567.226,01</b>	<b>2.592.666,90</b>	<b>27.970.628,07</b>	<b>6.423.732,93</b>





**PROSPETTO DELLE ENTRATE DI BILANCIO PER TITOLI, TIPOLOGIE E CATEGORIE  
ENTI LOCALI  
ACCERTAMENTI**

<b>TITOLO TIPOLOGIA CATEGORIA</b>	<b>DENOMINAZIONE</b>	<b>ACCERTAMENTI</b>	<b>di cui entrate accertate non ricorrenti</b>	<b>RISCOSSIONI IN C/COMPETENZA</b>	<b>RISCOSSIONI IN C/RESIDUI</b>
	<i>Trasferimenti correnti</i>				
<b>2010100</b>	<b>Tipologia 101: Trasferimenti correnti da Amministrazioni pubbliche</b>	<b>6.530.820,65</b>	<b>4.244.338,61</b>	<b>6.154.418,89</b>	<b>41.823,28</b>
2010101	Trasferimenti correnti da Amministrazioni Centrali	5.961.164,38	4.164.010,07	5.741.739,80	0,00
2010102	Trasferimenti correnti da Amministrazioni Locali	569.656,27	80.328,54	412.679,09	41.823,28
2010103	Trasferimenti correnti da Enti di Previdenza	0,00	0,00	0,00	0,00
2010104	Trasferimenti correnti da organismi interni e/o unita' locali della amministrazione	0,00	0,00	0,00	0,00
<b>2010200</b>	<b>Tipologia 102: Trasferimenti correnti da Famiglie</b>	<b>0,00</b>	<b>0,00</b>	<b>0,00</b>	<b>0,00</b>
2010201	Trasferimenti correnti da famiglie	0,00	0,00	0,00	0,00
<b>2010300</b>	<b>Tipologia 103: Trasferimenti correnti da Imprese</b>	<b>222.504,50</b>	<b>0,00</b>	<b>222.504,50</b>	<b>34.864,99</b>
2010301	Sponsorizzazioni da imprese	0,00	0,00	0,00	34.864,99
2010302	Altri trasferimenti correnti da imprese	222.504,50	0,00	222.504,50	0,00
<b>2010400</b>	<b>Tipologia 104: Trasferimenti correnti da Istituzioni Sociali Private</b>	<b>0,00</b>	<b>0,00</b>	<b>0,00</b>	<b>0,00</b>
2010401	Trasferimenti correnti da Istituzioni Sociali Private	0,00	0,00	0,00	0,00
<b>2010500</b>	<b>Tipologia 105: Trasferimenti correnti dalla UE e dal Resto del Mondo</b>	<b>0,00</b>	<b>0,00</b>	<b>0,00</b>	<b>0,00</b>
2010501	Trasferimenti correnti dall'Unione Europea	0,00	0,00	0,00	0,00
2010502	Trasferimenti correnti dal Resto del Mondo	0,00	0,00	0,00	0,00
<b>2000000</b>	<b>TOTALE TITOLO 2</b>	<b>6.753.325,15</b>	<b>4.244.338,61</b>	<b>6.376.923,39</b>	<b>76.688,27</b>



**PROSPETTO DELLE ENTRATE DI BILANCIO PER TITOLI, TIPOLOGIE E CATEGORIE  
ENTI LOCALI  
ACCERTAMENTI**

TITOLO TIPOLOGIA CATEGORIA	DENOMINAZIONE	ACCERTAMENTI	di cui entrate accertate non ricorrenti	RISCOSSIONI IN C/COMPETENZA	RISCOSSIONI IN C/RESIDUI
	<i>Entrate extratributarie</i>				
<b>3010000</b>	<b>Tipologia 100: Vendita di beni e servizi e proventi derivanti dalla gestione dei beni</b>	<b>4.895.504,01</b>	<b>1.318,90</b>	<b>3.642.083,12</b>	<b>792.205,29</b>
3010100	Vendita di beni	7.720,80	0,00	7.424,40	216,60
3010200	Entrate dalla vendita e dall'erogazione di servizi	1.838.959,83	0,00	1.468.858,37	204.170,96
3010300	Proventi derivanti dalla gestione dei beni	3.048.823,38	1.318,90	2.165.800,35	587.817,73
<b>3020000</b>	<b>Tipologia 200: Proventi derivanti dall'attività di controllo e repressione delle irregolarità e degli illeciti</b>	<b>1.447.027,15</b>	<b>0,00</b>	<b>799.505,55</b>	<b>236.978,22</b>
3020100	Entrate da amministrazioni pubbliche derivanti dall'attività di controllo e repressione delle irregolarità e degli illeciti	0,00	0,00	0,00	0,00
3020200	Entrate da famiglie derivanti dall'attività di controllo e repressione delle irregolarità e degli illeciti	1.442.797,15	0,00	795.275,55	235.978,22
3020300	Entrate da Imprese derivanti dall'attività di controllo e repressione delle irregolarità e degli illeciti	4.230,00	0,00	4.230,00	1.000,00
3020400	Entrate da Istituzioni Sociali Private derivanti dall'attività di controllo e repressione delle irregolarità e degli illeciti	0,00	0,00	0,00	0,00
<b>3030000</b>	<b>Tipologia 300: Interessi Attivi</b>	<b>32.839,20</b>	<b>32.830,86</b>	<b>32.485,53</b>	<b>766,51</b>
3030100	Interessi attivi da titoli o finanziamenti a breve termine	0,00	0,00	0,00	0,00
3030200	Interessi attivi da titoli o finanziamenti a medio - lungo termine	0,00	0,00	0,00	0,00
3030300	Altri interessi attivi	32.839,20	32.830,86	32.485,53	766,51
<b>3040000</b>	<b>Tipologia 400: Altre entrate da redditi di capitale</b>	<b>648.268,90</b>	<b>0,00</b>	<b>38.012,72</b>	<b>0,00</b>
3040100	Rendimenti da fondi comuni di investimento	0,00	0,00	0,00	0,00
3040200	Entrate derivanti dalla distribuzione di dividendi	0,00	0,00	0,00	0,00
3040300	Entrate derivanti dalla distribuzione di utili e avanzi	648.268,90	0,00	38.012,72	0,00
3049900	Altre entrate da redditi da capitale	0,00	0,00	0,00	0,00
<b>3050000</b>	<b>Tipologia 500: Rimborsi e altre entrate correnti</b>	<b>766.117,06</b>	<b>237.553,10</b>	<b>456.305,60</b>	<b>78.743,10</b>
3050100	Indennizzi di assicurazione	0,00	0,00	0,00	0,00
3050200	Rimborsi in entrata	459.096,08	0,00	328.140,56	74.274,30
3059900	Altre entrate correnti n.a.c.	307.020,98	237.553,10	128.165,04	4.468,80
<b>3000000</b>	<b>TOTALE TITOLO 3</b>	<b>7.789.756,32</b>	<b>271.702,86</b>	<b>4.968.392,52</b>	<b>1.108.693,12</b>



**PROSPETTO DELLE ENTRATE DI BILANCIO PER TITOLI, TIPOLOGIE E CATEGORIE  
ENTI LOCALI  
ACCERTAMENTI**

TITOLO TIPOLOGIA CATEGORIA	DENOMINAZIONE	ACCERTAMENTI	di cui entrate accertate non ricorrenti	RISCOSSIONI IN C/COMPETENZA	RISCOSSIONI IN C/RESIDUI
	<b>Entrate in conto capitale</b>				
<b>4010000</b>	<b>Tipologia 100: Tributi in conto capitale</b>	<b>5.015,39</b>	<b>0,00</b>	<b>5.015,39</b>	<b>300,00</b>
4010100	Imposte da sanatorie e condoni	5.015,39	0,00	5.015,39	300,00
4010200	Altre imposte in conto capitale	0,00	0,00	0,00	0,00
<b>4020000</b>	<b>Tipologia 200: Contributi agli investimenti</b>	<b>2.392.916,30</b>	<b>219.739,52</b>	<b>455.631,61</b>	<b>112.431,14</b>
4020100	Contributi agli investimenti da amministrazioni pubbliche	2.362.916,30	219.739,52	425.631,61	110.971,19
4020200	Contributi agli investimenti da Famiglie	0,00	0,00	0,00	0,00
4020300	Contributi agli investimenti da Imprese	30.000,00	0,00	30.000,00	1.459,95
4020400	Contributi agli investimenti da Istituzioni Sociali Private	0,00	0,00	0,00	0,00
4020500	Contributi agli investimenti dall'Unione Europea e dal Resto del Mondo	0,00	0,00	0,00	0,00
4020600	Contributi agli investimenti direttamente destinati al rimborso di prestiti da amministrazioni pubbliche	0,00	0,00	0,00	0,00
<b>4030000</b>	<b>Tipologia 300: Altri trasferimenti in conto capitale</b>	<b>0,00</b>	<b>0,00</b>	<b>0,00</b>	<b>0,00</b>
4030100	Trasferimenti in conto capitale per assunzione di debiti dell'amministrazione da parte di amministrazioni pubbliche	0,00	0,00	0,00	0,00
4030200	Trasferimenti in conto capitale per assunzione di debiti dell'amministrazione da parte di Imprese	0,00	0,00	0,00	0,00
4030300	Trasferimenti in conto capitale per assunzione di debiti dell'amministrazione da parte dell'Unione Europea e del Resto del Mondo	0,00	0,00	0,00	0,00
4030400	Trasferimenti in conto capitale da parte di amministrazioni pubbliche per cancellazione di debiti dell'amministrazione	0,00	0,00	0,00	0,00
4030500	Trasferimenti in conto capitale da parte di Imprese per cancellazione di debiti dell'amministrazione	0,00	0,00	0,00	0,00
4030600	Trasferimenti in conto capitale da parte dell'Unione Europea e Resto del Mondo per cancellazione di debiti dell'amministrazione	0,00	0,00	0,00	0,00
4030700	Trasferimenti in conto capitale per ripiano disavanzi pregressi da amministrazioni pubbliche	0,00	0,00	0,00	0,00
4030800	Trasferimenti in conto capitale per ripiano disavanzi pregressi da Imprese	0,00	0,00	0,00	0,00
4030900	Trasferimenti in conto capitale per ripiano disavanzi pregressi dall'Unione Europea e dal Resto del Mondo	0,00	0,00	0,00	0,00
4031000	Altri trasferimenti in conto capitale da amministrazioni pubbliche	0,00	0,00	0,00	0,00
4031100	Altri trasferimenti in conto capitale da Famiglie	0,00	0,00	0,00	0,00
4031200	Altri trasferimenti in conto capitale da Imprese	0,00	0,00	0,00	0,00
4031300	Altri trasferimenti in conto capitale da Istituzioni Sociali Private	0,00	0,00	0,00	0,00
4031400	Altri trasferimenti in conto capitale dall'Unione Europea e dal Resto del Mondo	0,00	0,00	0,00	0,00
<b>4040000</b>	<b>Tipologia 400: Entrate da alienazione di beni materiali e immateriali</b>	<b>436.579,17</b>	<b>0,00</b>	<b>423.399,88</b>	<b>0,00</b>
4040100	Alienazione di beni materiali	436.579,17	0,00	423.399,88	0,00
4040200	Cessione di Terreni e di beni materiali non prodotti	0,00	0,00	0,00	0,00
4040300	Alienazione di beni immateriali	0,00	0,00	0,00	0,00
<b>4050000</b>	<b>Tipologia 500: Altre entrate in conto capitale</b>	<b>1.810.334,41</b>	<b>0,00</b>	<b>1.732.801,25</b>	<b>21.469,03</b>
4050100	Permessi di costruire	1.810.334,41	0,00	1.732.801,25	21.469,03
4050200	Entrate derivanti da conferimento immobili a fondi immobiliari	0,00	0,00	0,00	0,00
4050300	Entrate in conto capitale dovute a rimborsi, recuperi e restituzioni di somme non dovute o incassate in eccesso	0,00	0,00	0,00	0,00
4050400	Altre entrate in conto capitale n.a.c.	0,00	0,00	0,00	0,00
<b>4000000</b>	<b>TOTALE TITOLO 4</b>	<b>4.644.845,27</b>	<b>219.739,52</b>	<b>2.616.848,13</b>	<b>134.200,17</b>



PROSPETTO DELLE ENTRATE DI BILANCIO PER TITOLI, TIPOLOGIE E CATEGORIE  
ENTI LOCALI  
ACCERTAMENTI

TITOLO TIPOLOGIA CATEGORIA	DENOMINAZIONE	ACCERTAMENTI	di cui entrate accertate non ricorrenti	RISCOSSIONI IN C/COMPETENZA	RISCOSSIONI IN C/RESIDUI
	<b>Entrate da riduzioni di attività finanziarie</b>				
<b>5010000</b>	<b>Tipologia 100: Alienazione di attività finanziarie</b>	<b>327.874,60</b>	<b>0,00</b>	<b>327.874,60</b>	<b>0,00</b>
5010100	Alienazione di partecipazioni	327.874,60	0,00	327.874,60	0,00
5010200	Alienazione di quote di fondi comuni di investimento	0,00	0,00	0,00	0,00
5010300	Alienazione di titoli obbligazionari a breve termine	0,00	0,00	0,00	0,00
5010400	Alienazione di titoli obbligazionari a medio-lungo termine	0,00	0,00	0,00	0,00
<b>5020000</b>	<b>Tipologia 200: Riscossione crediti di breve termine</b>	<b>0,00</b>	<b>0,00</b>	<b>0,00</b>	<b>0,00</b>
5020100	Riscossione crediti di breve termine a tasso agevolato da Amministrazioni Pubbliche	0,00	0,00	0,00	0,00
5020200	Riscossione crediti di breve termine a tasso agevolato da Famiglie	0,00	0,00	0,00	0,00
5020300	Riscossione crediti di breve termine a tasso agevolato da Imprese	0,00	0,00	0,00	0,00
5020400	Riscossione crediti di breve termine a tasso agevolato da Istituzioni Sociali Private	0,00	0,00	0,00	0,00
5020500	Riscossione crediti di breve termine a tasso agevolato dall'Unione Europea e dal Resto del Mondo	0,00	0,00	0,00	0,00
5020600	Riscossione crediti di breve termine a tasso non agevolato da Amministrazione Pubbliche	0,00	0,00	0,00	0,00
5020700	Riscossione crediti di breve termine a tasso non agevolato da Famiglie	0,00	0,00	0,00	0,00
5020800	Riscossione crediti di breve termine a tasso non agevolato da Imprese	0,00	0,00	0,00	0,00
5020900	Riscossione crediti di breve termine a tasso non agevolato da Istituzioni Sociali Private	0,00	0,00	0,00	0,00
5021000	Riscossione crediti di breve termine a tasso non agevolato dall'Unione Europea e dal Resto del Mondo	0,00	0,00	0,00	0,00
<b>5030000</b>	<b>Tipologia 300: Riscossione crediti di medio-lungo termine</b>	<b>0,00</b>	<b>0,00</b>	<b>0,00</b>	<b>0,00</b>
5030100	Riscossione crediti di medio-lungo termine a tasso agevolato da Amministrazioni Pubbliche	0,00	0,00	0,00	0,00
5030200	Riscossione crediti di medio-lungo termine a tasso agevolato da Famiglie	0,00	0,00	0,00	0,00
5030300	Riscossione crediti di medio-lungo termine a tasso agevolato da Imprese	0,00	0,00	0,00	0,00
5030400	Riscossione crediti di medio-lungo termine a tasso agevolato da Istituzioni Sociali Private	0,00	0,00	0,00	0,00
5030500	Riscossione crediti di medio-lungo termine a tasso agevolato dall'Unione Europea e dal Resto del Mondo	0,00	0,00	0,00	0,00
5030600	Riscossione crediti di medio-lungo termine a tasso non agevolato da Amministrazione Pubbliche	0,00	0,00	0,00	0,00
5030700	Riscossione crediti di medio-lungo termine a tasso non agevolato da Famiglie	0,00	0,00	0,00	0,00
5030800	Riscossione crediti di medio-lungo termine a tasso non agevolato da Imprese	0,00	0,00	0,00	0,00
5030900	Riscossione crediti di medio-lungo termine a tasso non agevolato da Istituzioni Sociali Private	0,00	0,00	0,00	0,00
5031000	Riscossione crediti di medio-lungo termine a tasso non agevolato dall'Unione Europea e dal Resto del Mondo	0,00	0,00	0,00	0,00
5031100	Riscossione crediti sorti a seguito di escussione di garanzie in favore di Amministrazioni Pubbliche	0,00	0,00	0,00	0,00
5031200	Riscossione crediti sorti a seguito di escussione di garanzie in favore di Famiglie	0,00	0,00	0,00	0,00
5031300	Riscossione crediti sorti a seguito di escussione di garanzie in favore di Imprese	0,00	0,00	0,00	0,00
5031400	Riscossione crediti sorti a seguito di escussione di garanzie in favore di Istituzioni Sociali Private	0,00	0,00	0,00	0,00
5031500	Riscossione crediti sorti a seguito di escussione di garanzie in favore dell'Unione Europea e del Resto del Mondo	0,00	0,00	0,00	0,00
<b>5040000</b>	<b>Tipologia 400: Altre entrate per riduzione di attività finanziarie</b>	<b>0,00</b>	<b>0,00</b>	<b>0,00</b>	<b>398.413,09</b>
5040100	Altre entrate per riduzione di altre attività finanziarie verso Amministrazioni Pubbliche	0,00	0,00	0,00	0,00
5040200	Altre entrate per riduzione di altre attività finanziarie verso Famiglie	0,00	0,00	0,00	0,00



**PROSPETTO DELLE ENTRATE DI BILANCIO PER TITOLI, TIPOLOGIE E CATEGORIE  
ENTI LOCALI  
ACCERTAMENTI**

<b>TITOLO TIPOLOGIA CATEGORIA</b>	<b>DENOMINAZIONE</b>	<b>ACCERTAMENTI</b>	<b>di cui entrate accertate non ricorrenti</b>	<b>RISCOSSIONI IN C/COMPETENZA</b>	<b>RISCOSSIONI IN C/RESIDUI</b>
5040300	Altre entrate per riduzione di altre attivita' finanziarie verso Imprese	0,00	0,00	0,00	0,00
5040400	Altre entrate per riduzione di altre attivita' finanziarie verso Istituzioni Sociali Private	0,00	0,00	0,00	0,00
5040500	Altre entrate per riduzione di altre attivita' finanziarie verso Unione Europea e Resto del Mondo	0,00	0,00	0,00	0,00
5040600	Prelievi dai conti di tesoreria statale diversi dalla Tesoreria Unica	0,00	0,00	0,00	0,00
5040700	Prelievi da depositi bancari	0,00	0,00	0,00	398.413,09
5040800	Entrate da derivati di ammortamento	0,00	0,00	0,00	0,00
<b>5000000</b>	<b>TOTALE TITOLO 5</b>	<b>327.874,60</b>	<b>0,00</b>	<b>327.874,60</b>	<b>398.413,09</b>



PROSPETTO DELLE ENTRATE DI BILANCIO PER TITOLI, TIPOLOGIE E CATEGORIE  
ENTI LOCALI  
ACCERTAMENTI

TITOLO TIPOLOGIA CATEGORIA	DENOMINAZIONE	ACCERTAMENTI	di cui entrate accertate non ricorrenti	RISCOSSIONI IN C/COMPETENZA	RISCOSSIONI IN C/RESIDUI
	<b>Accensioni prestiti</b>				
<b>6010000</b>	<b>Tipologia 100: Emissione di titoli obbligazionari</b>	<b>0,00</b>	<b>0,00</b>	<b>0,00</b>	<b>0,00</b>
6010100	Emissioni titoli obbligazionari a breve termine	0,00	0,00	0,00	0,00
6010200	Emissioni titoli obbligazionari a medio-lungo termine	0,00	0,00	0,00	0,00
<b>6020000</b>	<b>Tipologia 200: Accensione Prestiti a breve termine</b>	<b>0,00</b>	<b>0,00</b>	<b>0,00</b>	<b>0,00</b>
6020100	Finanziamenti a breve termine	0,00	0,00	0,00	0,00
6020200	Anticipazioni	0,00	0,00	0,00	0,00
<b>6030000</b>	<b>Tipologia 300: Accensione Mutui e altri finanziamenti a medio lungo termine</b>	<b>0,00</b>	<b>0,00</b>	<b>0,00</b>	<b>1.080.171,41</b>
6030100	Finanziamenti a medio lungo termine	0,00	0,00	0,00	1.080.171,41
6030200	Accensione prestiti da attualizzazione Contributi Pluriennali	0,00	0,00	0,00	0,00
6030300	Accensione prestiti a seguito di escussione di garanzie	0,00	0,00	0,00	0,00
<b>6040000</b>	<b>Tipologia 400: Altre forme di indebitamento</b>	<b>0,00</b>	<b>0,00</b>	<b>0,00</b>	<b>0,00</b>
6040200	Accensione Prestiti - Leasing finanziario	0,00	0,00	0,00	0,00
6040300	Accensione Prestiti - Operazioni di cartolarizzazione	0,00	0,00	0,00	0,00
6040400	Accensione Prestiti - Derivati	0,00	0,00	0,00	0,00
<b>6000000</b>	<b>TOTALE TITOLO 6</b>	<b>0,00</b>	<b>0,00</b>	<b>0,00</b>	<b>1.080.171,41</b>



**PROSPETTO DELLE ENTRATE DI BILANCIO PER TITOLI, TIPOLOGIE E CATEGORIE  
ENTI LOCALI  
ACCERTAMENTI**

TITOLO TIPOLOGIA CATEGORIA	DENOMINAZIONE	ACCERTAMENTI	di cui entrate accertate non ricorrenti	RISCOSSIONI IN C/COMPETENZA	RISCOSSIONI IN C/RESIDUI
	<i>Anticipazioni da istituto tesoriere/cassiere</i>				
7010000	Tipologia 100: Anticipazioni da istituto tesoriere/cassiere	0,00	0,00	0,00	0,00
7010100	Anticipazioni da istituto tesoriere/cassiere	0,00	0,00	0,00	0,00
7000000	<b>TOTALE TITOLO 7</b>	<b>0,00</b>	<b>0,00</b>	<b>0,00</b>	<b>0,00</b>



**PROSPETTO DELLE ENTRATE DI BILANCIO PER TITOLI, TIPOLOGIE E CATEGORIE  
ENTI LOCALI  
ACCERTAMENTI**

TITOLO TIPOLOGIA CATEGORIA	DENOMINAZIONE	ACCERTAMENTI	di cui entrate accertate non ricorrenti	RISCOSSIONI IN C/COMPETENZA	RISCOSSIONI IN C/RESIDUI
	<i>Entrate per conto terzi e partite di giro</i>				
<b>9010000</b>	<b>Tipologia 100: Entrate per partite di giro</b>	<b>5.355.573,48</b>	<b>0,00</b>	<b>5.313.173,41</b>	<b>47.770,74</b>
9010100	Altre ritenute	2.498.312,26	0,00	2.495.707,60	5.669,45
9010200	Ritenute su redditi da lavoro dipendente	2.577.338,41	0,00	2.577.338,41	0,00
9010300	Ritenute su redditi da lavoro autonomo	47.788,13	0,00	47.788,13	0,00
9010400	Finanziamento della gestione sanitaria dalla gestione ordinaria della Regione	0,00	0,00	0,00	0,00
9019900	Altre entrate per partite di giro	232.134,68	0,00	192.339,27	42.101,29
<b>9020000</b>	<b>Tipologia 200: Entrate per conto terzi</b>	<b>506.768,77</b>	<b>0,00</b>	<b>470.863,79</b>	<b>16.701,54</b>
9020100	Rimborsi per acquisto di beni e servizi per conto terzi	0,00	0,00	0,00	0,00
9020200	Trasferimenti da Amministrazioni pubbliche per operazioni conto terzi	0,00	0,00	0,00	12.470,32
9020300	Trasferimenti da altri settori per operazioni conto terzi	0,00	0,00	0,00	0,00
9020400	Depositi di/presso terzi	35.421,03	0,00	35.421,03	0,00
9020500	Riscossione imposte e tributi per conto terzi	405.413,41	0,00	372.329,15	1.041,12
9029900	Altre entrate per conto terzi	65.934,33	0,00	63.113,61	3.190,10
<b>9000000</b>	<b>TOTALE TITOLO 9</b>	<b>5.862.342,25</b>	<b>0,00</b>	<b>5.784.037,20</b>	<b>64.472,28</b>
	<b>TOTALE TITOLI</b>	<b>60.945.369,60</b>	<b>7.328.447,89</b>	<b>48.044.703,91</b>	<b>9.286.371,27</b>





**Comune  
di  
Scandicci**

**PROSPETTO DELLE SPESE DI BILANCIO PER MISSIONI, PROGRAMMI E MACROAGGREGATI  
SPESE CORRENTI - IMPEGNI**

MISSIONI E PROGRAMMI \ MACROAGGREGATI	Redditi da lavoro dipendente	Imposte e tasse a carico dell'ente	Acquisto di beni e servizi	Trasferimenti correnti	Trasferimenti di tributi	Fondi perequativi	Interessi passivi	Altre spese per redditi da capitale	Rimborsi e poste correttive delle entrate	Altre spese correnti	Totale
	101	102	103	104	105	106	107	108	109	110	100
<b>01 MISSIONE 1 - Servizi istituzionali, generali e di gestione</b>											
01 Organi istituzionali	200.054,25	37.303,72	632.466,55	0,00	0,00	0,00	0,00	0,00	0,00	0,00	869.824,52
02 Segreteria generale	544.609,26	30.941,48	128.300,32	0,00	0,00	0,00	0,00	0,00	0,00	0,00	703.851,06
03 Gestione economica, finanziaria, programmazione e provveditorato	976.079,61	63.986,75	228.431,05	10.000,00	0,00	0,00	0,00	0,00	714,49	0,00	1.279.211,90
04 Gestione delle entrate tributarie e servizi fiscali	282.931,82	19.085,65	440.671,32	0,00	0,00	0,00	0,00	0,00	102.060,16	1.459,12	846.208,07
05 Gestione dei beni demaniali e patrimoniali	128.083,23	21.122,81	1.201.742,16	0,00	0,00	0,00	96.569,36	0,00	0,00	0,00	1.447.517,56
06 Ufficio tecnico	1.700.911,96	108.405,25	88.712,96	0,00	0,00	0,00	0,00	0,00	0,00	0,00	1.898.030,17
07 Elezioni e consultazioni popolari - Anagrafe e stato civile	282.729,33	16.880,21	5.201,95	0,00	0,00	0,00	0,00	0,00	0,00	0,00	304.811,49
08 Statistica e sistemi informativi	162.199,17	10.734,19	479.584,40	0,00	0,00	0,00	0,00	0,00	0,00	0,00	652.517,76
09 Assistenza tecnico-amministrativa agli enti locali	0,00	0,00	0,00	0,00	0,00	0,00	0,00	0,00	0,00	0,00	0,00
10 Risorse umane	304.831,77	19.966,61	12.556,26	0,00	0,00	0,00	0,00	0,00	0,00	0,00	337.354,64
11 Altri servizi generali	519.355,80	35.013,93	76.159,24	3.500,00	0,00	0,00	0,00	0,00	0,00	624.077,05	1.258.106,02
<b>TOTALE MISSIONE 1 - Servizi istituzionali, generali e di gestione</b>	<b>5.101.786,20</b>	<b>363.440,60</b>	<b>3.293.826,21</b>	<b>13.500,00</b>	<b>0,00</b>	<b>0,00</b>	<b>96.569,36</b>	<b>0,00</b>	<b>102.774,65</b>	<b>625.536,17</b>	<b>9.597.433,19</b>
<b>02 MISSIONE 2 - Giustizia</b>											
01 Uffici giudiziari	0,00	0,00	0,00	0,00	0,00	0,00	0,00	0,00	0,00	0,00	0,00
02 Casa circondariale ed altri servizi	0,00	0,00	0,00	0,00	0,00	0,00	0,00	0,00	0,00	0,00	0,00
<b>TOTALE MISSIONE 2 - Giustizia</b>	<b>0,00</b>	<b>0,00</b>	<b>0,00</b>	<b>0,00</b>	<b>0,00</b>	<b>0,00</b>	<b>0,00</b>	<b>0,00</b>	<b>0,00</b>	<b>0,00</b>	<b>0,00</b>
<b>03 MISSIONE 3 - Ordine pubblico e sicurezza</b>											
01 Polizia locale e amministrativa	1.704.306,79	111.623,71	177.069,55	50.782,59	0,00	0,00	0,00	0,00	3.537,52	1.818,32	2.049.138,48
02 Sistema integrato di sicurezza urbana	0,00	0,00	0,00	0,00	0,00	0,00	0,00	0,00	0,00	0,00	0,00
<b>TOTALE MISSIONE 3 - Ordine pubblico e sicurezza</b>	<b>1.704.306,79</b>	<b>111.623,71</b>	<b>177.069,55</b>	<b>50.782,59</b>	<b>0,00</b>	<b>0,00</b>	<b>0,00</b>	<b>0,00</b>	<b>3.537,52</b>	<b>1.818,32</b>	<b>2.049.138,48</b>





**Comune  
di  
Scandicci**

**PROSPETTO DELLE SPESE DI BILANCIO PER MISSIONI, PROGRAMMI E MACROAGGREGATI  
SPESE CORRENTI - IMPEGNI**

MISSIONI E PROGRAMMI \ MACROAGGREGATI	Redditi da lavoro dipendente	Imposte e tasse a carico dell'ente	Acquisto di beni e servizi	Trasferimenti correnti	Trasferimenti di tributi	Fondi perequativi	Interessi passivi	Altre spese per redditi da capitale	Rimborsi e poste correttive delle entrate	Altre spese correnti	Totale
	101	102	103	104	105	106	107	108	109	110	100
<b>08 MISSIONE 8 - Assetto del territorio ed edilizia abitativa</b>											
01 Urbanistica e assetto del territorio	384.571,32	25.643,10	42.179,14	0,00	0,00	0,00	10.945,81	0,00	772,50	0,00	464.111,87
02 Edilizia residenziale pubblica e locale e piani di edilizia economico-popolare	0,00	0,00	0,00	787.721,21	0,00	0,00	0,00	0,00	0,00	0,00	787.721,21
<b>TOTALE MISSIONE 8 - Assetto del territorio ed edilizia abitativa</b>	<b>384.571,32</b>	<b>25.643,10</b>	<b>42.179,14</b>	<b>787.721,21</b>	<b>0,00</b>	<b>0,00</b>	<b>10.945,81</b>	<b>0,00</b>	<b>772,50</b>	<b>0,00</b>	<b>1.251.833,08</b>
<b>09 MISSIONE 9 - Sviluppo sostenibile e tutela del territorio e dell'ambiente</b>											
01 Difesa del suolo	0,00	0,00	0,00	0,00	0,00	0,00	0,00	0,00	0,00	0,00	0,00
02 Tutela, valorizzazione e recupero ambientale	418.678,00	21.300,56	472.875,59	15.621,77	0,00	0,00	2.575,43	0,00	0,00	0,00	931.051,35
03 Rifiuti	0,00	0,00	9.105.287,30	0,00	0,00	0,00	6.424,66	0,00	0,00	0,00	9.111.711,96
04 Servizio idrico integrato	0,00	0,00	38.698,41	2.500,00	0,00	0,00	58.123,33	0,00	0,00	192.038,00	291.359,74
05 Aree protette, parchi naturali, protezione naturalistica e forestazione	0,00	0,00	0,00	0,00	0,00	0,00	0,00	0,00	0,00	0,00	0,00
06 Tutela e valorizzazione delle risorse idriche	0,00	0,00	0,00	0,00	0,00	0,00	0,00	0,00	0,00	0,00	0,00
07 Sviluppo sostenibile territorio montano piccoli Comuni	0,00	0,00	0,00	0,00	0,00	0,00	0,00	0,00	0,00	0,00	0,00
08 Qualità dell'aria e riduzione dell'inquinamento	0,00	0,00	0,00	0,00	0,00	0,00	0,00	0,00	0,00	0,00	0,00
<b>TOTALE MISSIONE 9 - Sviluppo sostenibile e tutela del territorio e dell'ambiente</b>	<b>418.678,00</b>	<b>21.300,56</b>	<b>9.616.861,30</b>	<b>18.121,77</b>	<b>0,00</b>	<b>0,00</b>	<b>67.123,42</b>	<b>0,00</b>	<b>0,00</b>	<b>192.038,00</b>	<b>10.334.123,05</b>
<b>10 MISSIONE 10 - Trasporti e diritto alla mobilità</b>											
01 Trasporto ferroviario	0,00	0,00	0,00	0,00	0,00	0,00	0,00	0,00	0,00	0,00	0,00
02 Trasporto pubblico locale	0,00	0,00	2.525.664,78	0,00	0,00	0,00	66.234,97	0,00	0,00	0,00	2.591.899,75
03 Trasporto per vie d'acqua	0,00	0,00	0,00	0,00	0,00	0,00	0,00	0,00	0,00	0,00	0,00
04 Altre modalità di trasporto	0,00	0,00	0,00	0,00	0,00	0,00	0,00	0,00	0,00	0,00	0,00
05 Viabilità e infrastrutture stradali	3.000,00	3.705,00	1.322.649,88	0,00	0,00	0,00	237.520,01	0,00	0,00	0,00	1.566.874,89
<b>TOTALE MISSIONE 10 - Trasporti e diritto alla mobilità</b>	<b>3.000,00</b>	<b>3.705,00</b>	<b>3.848.314,66</b>	<b>0,00</b>	<b>0,00</b>	<b>0,00</b>	<b>303.754,98</b>	<b>0,00</b>	<b>0,00</b>	<b>0,00</b>	<b>4.158.774,64</b>



**Comune  
di  
Scandicci**

**PROSPETTO DELLE SPESE DI BILANCIO PER MISSIONI, PROGRAMMI E MACROAGGREGATI  
SPESE CORRENTI - IMPEGNI**

MISSIONI E PROGRAMMI \ MACROAGGREGATI	Redditi da lavoro dipendente	Imposte e tasse a carico dell'ente	Acquisto di beni e servizi	Trasferimenti correnti	Trasferimenti di tributi	Fondi perequativi	Interessi passivi	Altre spese per redditi da capitale	Rimborsi e poste correttive delle entrate	Altre spese correnti	Totale
	101	102	103	104	105	106	107	108	109	110	100
<b>11 MISSIONE 11 - Soccorso civile</b>											
01 Sistema di protezione civile	10.000,00	0,00	48.756,00	21.530,96	0,00	0,00	0,00	0,00	0,00	0,00	80.286,96
02 Interventi a seguito di calamità naturali	0,00	0,00	0,00	0,00	0,00	0,00	0,00	0,00	0,00	0,00	0,00
<b>TOTALE MISSIONE 11 - Soccorso civile</b>	<b>10.000,00</b>	<b>0,00</b>	<b>48.756,00</b>	<b>21.530,96</b>	<b>0,00</b>	<b>0,00</b>	<b>0,00</b>	<b>0,00</b>	<b>0,00</b>	<b>0,00</b>	<b>80.286,96</b>
<b>12 MISSIONE 12 - Diritti sociali, politiche sociali e famiglia</b>											
01 Interventi per l'infanzia e i minori e per asili nido	1.134.037,76	73.636,42	1.040.161,50	513.103,38	0,00	0,00	0,00	0,00	0,00	0,00	2.760.939,06
02 Interventi per la disabilità	0,00	0,00	12.040,49	1.495.850,00	0,00	0,00	0,00	0,00	0,00	0,00	1.507.890,49
03 Interventi per gli anziani	0,00	0,00	0,00	830.000,00	0,00	0,00	0,00	0,00	0,00	0,00	830.000,00
04 Interventi per soggetti a rischio di esclusione sociale	0,00	0,00	56.120,90	977.902,20	0,00	0,00	0,00	0,00	0,00	0,00	1.034.023,10
05 Interventi per le famiglie	0,00	0,00	0,00	105.607,93	0,00	0,00	0,00	0,00	0,00	0,00	105.607,93
06 Interventi per il diritto alla casa	111.511,42	0,00	0,00	0,00	0,00	0,00	0,00	0,00	0,00	0,00	111.511,42
07 Programmazione e governo della rete dei servizi sociosanitari e sociali	515.451,34	41.201,45	29,40	0,00	0,00	0,00	23.619,90	0,00	0,00	0,00	580.302,09
08 Cooperazione e associazionismo	0,00	0,00	0,00	1.700,00	0,00	0,00	0,00	0,00	0,00	0,00	1.700,00
09 Servizio necroscopico e cimiteriale	0,00	0,00	0,00	0,00	0,00	0,00	44.056,01	0,00	0,00	0,00	44.056,01
<b>TOTALE MISSIONE 12 - Diritti sociali, politiche sociali e famiglia</b>	<b>1.761.000,52</b>	<b>114.837,87</b>	<b>1.108.352,29</b>	<b>3.924.163,51</b>	<b>0,00</b>	<b>0,00</b>	<b>67.675,91</b>	<b>0,00</b>	<b>0,00</b>	<b>0,00</b>	<b>6.976.030,10</b>







Comune di Scandicci

PROSPETTO DELLE SPESE DI BILANCIO PER MISSIONI, PROGRAMMI E MACROAGGREGATI
SPESE CORRENTI - IMPEGNI

Table with 12 columns: MISSIONI E PROGRAMMI \ MACROAGGREGATI, Redditi da lavoro dipendente, Imposte e tasse a carico dell'ente, Acquisto di beni e servizi, Trasferimenti correnti, Trasferimenti di tributi, Fondi perequativi, Interessi passivi, Altre spese per redditi da capitale, Rimborsi e poste correttive delle entrate, Altre spese correnti, Totale. Rows include MISSIONE 20 - Fondi e accantonamenti, MISSIONE 50 - Debito pubblico, and MISSIONE 60 - Anticipazioni finanziarie.



## Comune di Scandicci

### PROSPETTO DELLE SPESE DI BILANCIO PER MISSIONI, PROGRAMMI E MACROAGGREGATI SPESE IN CONTO CAPITALE E SPESE PER INCREMENTO DI ATTIVITA' FINANZIARIE - IMPEGNI

MISSIONI E PROGRAMMI \ MACROAGGREGATI		Tributi in conto capitale a carico dell'ente	Investimenti fissi lordi e acquisto di terreni	Contributi agli investimenti	Altri trasferimenti in conto capitale	Altre spese in conto capitale	Totale SPESE IN CONTO CAPITALE	Acquisizioni di attività finanziarie	Concessione crediti di breve termine	Concessione crediti di medio - lungo termine	Altre spese per incremento di attività	Totale SPESE PER INCREMENTO DI ATTIVITA'
		201	202	203	204	205	200	301	302	303	304	300
<b>01</b>	<b>MISSIONE 1 - Servizi istituzionali, generali e di gestione</b>											
01	Organi istituzionali	0,00	0,00	0,00	0,00	0,00	0,00	0,00	0,00	0,00	0,00	0,00
02	Segreteria generale	0,00	0,00	0,00	0,00	0,00	0,00	0,00	0,00	0,00	0,00	0,00
03	Gestione economica, finanziaria, programmazione e provveditorato	0,00	6.778,00	0,00	0,00	0,00	6.778,00	0,00	0,00	0,00	0,00	0,00
04	Gestione delle entrate tributarie e servizi fiscali	0,00	0,00	0,00	0,00	0,00	0,00	0,00	0,00	0,00	0,00	0,00
05	Gestione dei beni demaniali e patrimoniali	0,00	599.088,24	0,00	0,00	0,00	599.088,24	0,00	0,00	0,00	0,00	0,00
06	Ufficio tecnico	0,00	3.344,43	0,00	0,00	0,00	3.344,43	0,00	0,00	0,00	0,00	0,00
07	Elezioni e consultazioni popolari - Anagrafe e stato civile	0,00	0,00	0,00	0,00	0,00	0,00	0,00	0,00	0,00	0,00	0,00
08	Statistica e sistemi informativi	0,00	54.449,75	0,00	0,00	0,00	54.449,75	0,00	0,00	0,00	0,00	0,00
09	Assistenza tecnico-amministrativa agli enti locali	0,00	0,00	0,00	0,00	0,00	0,00	0,00	0,00	0,00	0,00	0,00
10	Risorse umane	0,00	0,00	0,00	0,00	0,00	0,00	0,00	0,00	0,00	0,00	0,00
11	Altri servizi generali	0,00	0,00	0,00	0,00	0,00	0,00	0,00	0,00	0,00	0,00	0,00
	<b>TOTALE MISSIONE 1 - Servizi istituzionali, generali e di gestione</b>	<b>0,00</b>	<b>663.660,42</b>	<b>0,00</b>	<b>0,00</b>	<b>0,00</b>	<b>663.660,42</b>	<b>0,00</b>	<b>0,00</b>	<b>0,00</b>	<b>0,00</b>	<b>0,00</b>
<b>02</b>	<b>MISSIONE 2 - Giustizia</b>											
01	Uffici giudiziari	0,00	0,00	0,00	0,00	0,00	0,00	0,00	0,00	0,00	0,00	0,00
02	Casa circondariale ed altri servizi	0,00	0,00	0,00	0,00	0,00	0,00	0,00	0,00	0,00	0,00	0,00
	<b>TOTALE MISSIONE 2 - Giustizia</b>	<b>0,00</b>	<b>0,00</b>	<b>0,00</b>	<b>0,00</b>	<b>0,00</b>	<b>0,00</b>	<b>0,00</b>	<b>0,00</b>	<b>0,00</b>	<b>0,00</b>	<b>0,00</b>
<b>03</b>	<b>MISSIONE 3 - Ordine pubblico e sicurezza</b>											
01	Polizia locale e amministrativa	0,00	42.456,00	0,00	0,00	0,00	42.456,00	0,00	0,00	0,00	0,00	0,00
02	Sistema integrato di sicurezza urbana	0,00	0,00	0,00	0,00	0,00	0,00	0,00	0,00	0,00	0,00	0,00
	<b>TOTALE MISSIONE 3 - Ordine pubblico e sicurezza</b>	<b>0,00</b>	<b>42.456,00</b>	<b>0,00</b>	<b>0,00</b>	<b>0,00</b>	<b>42.456,00</b>	<b>0,00</b>	<b>0,00</b>	<b>0,00</b>	<b>0,00</b>	<b>0,00</b>







**Comune  
di  
Scandicci**

**PROSPETTO DELLE SPESE DI BILANCIO PER MISSIONI, PROGRAMMI E MACROAGGREGATI  
SPESE IN CONTO CAPITALE E SPESE PER INCREMENTO DI ATTIVITA' FINANZIARIE - IMPEGNI**

MISSIONI E PROGRAMMI \ MACROAGGREGATI	Tributi in conto capitale a carico dell'ente	Investimenti fissi lordi e acquisto di terreni	Contributi agli investimenti	Altri trasferimenti in conto capitale	Altre spese in conto capitale	Totale SPESE IN CONTO CAPITALE	Acquisizioni di attività finanziarie	Concessione crediti di breve termine	Concessione crediti di medio - lungo termine	Altre spese per incremento di attività	Totale SPESE PER INCREMENTO DI ATTIVITA'
	201	202	203	204	205	200	301	302	303	304	300
<b>08</b> <b>MISSIONE 8 - Assetto del territorio ed edilizia abitativa</b>											
01 Urbanistica e assetto del territorio	0,00	0,00	0,00	0,00	2.577,28	2.577,28	0,00	0,00	0,00	0,00	0,00
02 Edilizia residenziale pubblica e locale e piani di edilizia economico-popolare	0,00	0,00	0,00	0,00	17.855,93	17.855,93	0,00	0,00	0,00	0,00	0,00
<b>TOTALE MISSIONE 8 - Assetto del territorio ed edilizia abitativa</b>	<b>0,00</b>	<b>0,00</b>	<b>0,00</b>	<b>0,00</b>	<b>20.433,21</b>	<b>20.433,21</b>	<b>0,00</b>	<b>0,00</b>	<b>0,00</b>	<b>0,00</b>	<b>0,00</b>
<b>09</b> <b>MISSIONE 9 - Sviluppo sostenibile e tutela del territorio e dell'ambiente</b>											
01 Difesa del suolo	0,00	0,00	0,00	0,00	0,00	0,00	0,00	0,00	0,00	0,00	0,00
02 Tutela, valorizzazione e recupero ambientale	0,00	77.121,26	0,00	0,00	0,00	77.121,26	0,00	0,00	0,00	0,00	0,00
03 Rifiuti	0,00	0,00	0,00	0,00	0,00	0,00	0,00	0,00	0,00	0,00	0,00
04 Servizio idrico integrato	0,00	0,00	0,00	0,00	0,00	0,00	0,00	0,00	0,00	0,00	0,00
05 Aree protette, parchi naturali, protezione naturalistica e forestazione	0,00	0,00	0,00	0,00	0,00	0,00	0,00	0,00	0,00	0,00	0,00
06 Tutela e valorizzazione delle risorse idriche	0,00	0,00	0,00	0,00	0,00	0,00	0,00	0,00	0,00	0,00	0,00
07 Sviluppo sostenibile territorio montano piccoli Comuni	0,00	0,00	0,00	0,00	0,00	0,00	0,00	0,00	0,00	0,00	0,00
08 Qualità dell'aria e riduzione dell'inquinamento	0,00	0,00	0,00	0,00	0,00	0,00	0,00	0,00	0,00	0,00	0,00
<b>TOTALE MISSIONE 9 - Sviluppo sostenibile e tutela del territorio e dell'ambiente</b>	<b>0,00</b>	<b>77.121,26</b>	<b>0,00</b>	<b>0,00</b>	<b>0,00</b>	<b>77.121,26</b>	<b>0,00</b>	<b>0,00</b>	<b>0,00</b>	<b>0,00</b>	<b>0,00</b>
<b>10</b> <b>MISSIONE 10 - Trasporti e diritto alla mobilità</b>											
01 Trasporto ferroviario	0,00	0,00	0,00	0,00	0,00	0,00	0,00	0,00	0,00	0,00	0,00
02 Trasporto pubblico locale	0,00	0,00	0,00	0,00	0,00	0,00	0,00	0,00	0,00	0,00	0,00
03 Trasporto per vie d'acqua	0,00	0,00	0,00	0,00	0,00	0,00	0,00	0,00	0,00	0,00	0,00
04 Altre modalità di trasporto	0,00	0,00	0,00	0,00	0,00	0,00	0,00	0,00	0,00	0,00	0,00
05 Viabilità e infrastrutture stradali	0,00	1.040.005,30	0,00	0,00	0,00	1.040.005,30	0,00	0,00	0,00	0,00	0,00
<b>TOTALE MISSIONE 10 - Trasporti e diritto alla mobilità</b>	<b>0,00</b>	<b>1.040.005,30</b>	<b>0,00</b>	<b>0,00</b>	<b>0,00</b>	<b>1.040.005,30</b>	<b>0,00</b>	<b>0,00</b>	<b>0,00</b>	<b>0,00</b>	<b>0,00</b>







# Comune di Scandicci

## PROSPETTO DELLE SPESE DI BILANCIO PER MISSIONI, PROGRAMMI E MACROAGGREGATI SPESE IN CONTO CAPITALE E SPESE PER INCREMENTO DI ATTIVITA' FINANZIARIE - IMPEGNI

MISSIONI E PROGRAMMI \ MACROAGGREGATI		Tributi in conto capitale a carico dell'ente	Investimenti fissi lordi e acquisto di terreni	Contributi agli investimenti	Altri trasferimenti in conto capitale	Altre spese in conto capitale	Totale SPESE IN CONTO CAPITALE	Acquisizioni di attività finanziarie	Concessione crediti di breve termine	Concessione crediti di medio - lungo termine	Altre spese per incremento di attività	Totale SPESE PER INCREMENTO DI ATTIVITA'
		201	202	203	204	205	200	301	302	303	304	300
<b>18</b>	<b>MISSIONE 18 - Relazioni con le altre autonomie territoriali e locali</b>											
01	Relazioni finanziarie con le altre autonomie territoriali	0,00	0,00	0,00	0,00	0,00	0,00	0,00	0,00	0,00	0,00	0,00
	<b>TOTALE MISSIONE 18 - Relazioni con le altre autonomie territoriali e locali</b>	<b>0,00</b>	<b>0,00</b>	<b>0,00</b>	<b>0,00</b>	<b>0,00</b>	<b>0,00</b>	<b>0,00</b>	<b>0,00</b>	<b>0,00</b>	<b>0,00</b>	<b>0,00</b>
<b>19</b>	<b>MISSIONE 19 - Relazioni internazionali</b>											
01	Relazioni internazionali e Cooperazione allo sviluppo	0,00	0,00	0,00	0,00	0,00	0,00	0,00	0,00	0,00	0,00	0,00
	<b>TOTALE MISSIONE 19 - Relazioni internazionali</b>	<b>0,00</b>	<b>0,00</b>	<b>0,00</b>	<b>0,00</b>	<b>0,00</b>	<b>0,00</b>	<b>0,00</b>	<b>0,00</b>	<b>0,00</b>	<b>0,00</b>	<b>0,00</b>
<b>20</b>	<b>MISSIONE 20 - Fondi e accantonamenti</b>											
01	Fondo di riserva	0,00	0,00	0,00	0,00	0,00	0,00	0,00	0,00	0,00	0,00	0,00
02	Fondo crediti di dubbia esigibilità	0,00	0,00	0,00	0,00	0,00	0,00	0,00	0,00	0,00	0,00	0,00
03	Altri fondi	0,00	0,00	0,00	0,00	0,00	0,00	0,00	0,00	0,00	0,00	0,00
	<b>TOTALE MISSIONE 20 - Fondi e accantonamenti</b>	<b>0,00</b>	<b>0,00</b>	<b>0,00</b>	<b>0,00</b>	<b>0,00</b>	<b>0,00</b>	<b>0,00</b>	<b>0,00</b>	<b>0,00</b>	<b>0,00</b>	<b>0,00</b>
<b>TOTALE MACROAGGREGATI</b>		<b>0,00</b>	<b>3.904.642,70</b>	<b>0,00</b>	<b>0,00</b>	<b>20.433,21</b>	<b>3.925.075,91</b>	<b>0,00</b>	<b>0,00</b>	<b>0,00</b>	<b>0,00</b>	<b>0,00</b>



**Comune  
di  
Scandicci**

**PROSPETTO DELLE SPESE DI BILANCIO PER MISSIONI, PROGRAMMI E MACROAGGREGATI  
SPESE PER RIMBORSO DI PRESTITI - IMPEGNI**

TITOLO E PROGRAMMI \ MACROAGGREGATI		Rimborso di titoli obbligazionari	Rimborso prestiti a breve termine	Rimborso mutui e altri finanziamenti a medio lungo termine	Rimborso di altre forme di indebitamento	Fondi per rimborso prestiti	Totale
		401	402	403	404	405	400
<b>50</b>	<b>MISSIONE 50 - Debito pubblico</b>						
02	Quota capitale ammortamento mutui e prestiti obbligazionari	1.358.427,84	0,00	94.961,09	0,00	0,00	1.453.388,93
	<b>TOTALE MISSIONE 50 - Debito pubblico</b>	<b>1.358.427,84</b>	<b>0,00</b>	<b>94.961,09</b>	<b>0,00</b>	<b>0,00</b>	<b>1.453.388,93</b>



Comune di Scandicci

PROSPETTO DELLE SPESE DI BILANCIO PER MISSIONI, PROGRAMMI E MACROAGGREGATI
SPESE PER SERVIZI PER CONTO TERZI E PARTITE DI GIRO - IMPEGNI

Table with 4 columns: TITOLO E PROGRAMMI \ MACROAGGREGATI, Uscite per partite di giro, Uscite per conto terzi, Totale. Rows include MISSIONE 99 - Servizi per conto terzi and sub-items 01 and 02.



## Comune di Scandicci

### PROSPETTO DELLE SPESE DI BILANCIO PER MISSIONI, PROGRAMMI E MACROAGGREGATI SPESE CORRENTI - PAGAMENTI IN C/COMPETENZA

MISSIONI E PROGRAMMI \ MACROAGGREGATI		Redditi da lavoro dipendente	Imposte e tasse a carico dell'ente	Acquisto di beni e servizi	Trasferimenti correnti	Trasferimenti di tributi	Fondi perequativi	Interessi passivi	Altre spese per redditi da capitale	Rimborsi e poste correttive delle entrate	Altre spese correnti	Totale
		101	102	103	104	105	106	107	108	109	110	100
<b>01</b>	<b>MISSIONE 1 - Servizi istituzionali, generali e di gestione</b>											
01	Organi istituzionali	192.481,00	32.940,30	572.099,77	0,00	0,00	0,00	0,00	0,00	0,00	0,00	797.521,07
02	Segreteria generale	527.922,67	26.030,92	109.353,65	0,00	0,00	0,00	0,00	0,00	0,00	0,00	663.307,24
03	Gestione economica, finanziaria, programmazione e provveditorato	945.794,66	54.992,76	160.406,23	0,00	0,00	0,00	0,00	0,00	714,49	0,00	1.161.908,14
04	Gestione delle entrate tributarie e servizi fiscali	261.821,50	15.494,81	163.149,45	0,00	0,00	0,00	0,00	0,00	102.060,16	1.459,12	543.985,04
05	Gestione dei beni demaniali e patrimoniali	122.974,48	15.197,33	916.967,47	0,00	0,00	0,00	96.569,36	0,00	0,00	0,00	1.151.708,64
06	Ufficio tecnico	1.643.249,46	91.068,90	75.264,41	0,00	0,00	0,00	0,00	0,00	0,00	0,00	1.809.582,77
07	Elezioni e consultazioni popolari - Anagrafe e stato civile	276.026,02	15.435,21	5.201,95	0,00	0,00	0,00	0,00	0,00	0,00	0,00	296.663,18
08	Statistica e sistemi informativi	156.154,83	9.385,48	339.147,56	0,00	0,00	0,00	0,00	0,00	0,00	0,00	504.687,87
09	Assistenza tecnico-amministrativa agli enti locali	0,00	0,00	0,00	0,00	0,00	0,00	0,00	0,00	0,00	0,00	0,00
10	Risorse umane	290.145,87	16.973,87	3.128,13	0,00	0,00	0,00	0,00	0,00	0,00	0,00	310.247,87
11	Altri servizi generali	489.254,60	29.373,42	63.424,02	0,00	0,00	0,00	0,00	0,00	0,00	559.165,01	1.141.217,05
	<b>TOTALE MISSIONE 1 - Servizi istituzionali, generali e di gestione</b>	<b>4.905.825,09</b>	<b>306.893,00</b>	<b>2.408.142,64</b>	<b>0,00</b>	<b>0,00</b>	<b>0,00</b>	<b>96.569,36</b>	<b>0,00</b>	<b>102.774,65</b>	<b>560.624,13</b>	<b>8.380.828,87</b>
<b>02</b>	<b>MISSIONE 2 - Giustizia</b>											
01	Uffici giudiziari	0,00	0,00	0,00	0,00	0,00	0,00	0,00	0,00	0,00	0,00	0,00
02	Casa circondariale ed altri servizi	0,00	0,00	0,00	0,00	0,00	0,00	0,00	0,00	0,00	0,00	0,00
	<b>TOTALE MISSIONE 2 - Giustizia</b>	<b>0,00</b>	<b>0,00</b>	<b>0,00</b>	<b>0,00</b>	<b>0,00</b>	<b>0,00</b>	<b>0,00</b>	<b>0,00</b>	<b>0,00</b>	<b>0,00</b>	<b>0,00</b>
<b>03</b>	<b>MISSIONE 3 - Ordine pubblico e sicurezza</b>											
01	Polizia locale e amministrativa	1.655.034,97	96.947,18	114.083,57	50.782,59	0,00	0,00	0,00	0,00	2.537,42	1.337,58	1.920.723,31
02	Sistema integrato di sicurezza urbana	0,00	0,00	0,00	0,00	0,00	0,00	0,00	0,00	0,00	0,00	0,00
	<b>TOTALE MISSIONE 3 - Ordine pubblico e sicurezza</b>	<b>1.655.034,97</b>	<b>96.947,18</b>	<b>114.083,57</b>	<b>50.782,59</b>	<b>0,00</b>	<b>0,00</b>	<b>0,00</b>	<b>0,00</b>	<b>2.537,42</b>	<b>1.337,58</b>	<b>1.920.723,31</b>







**Comune  
di  
Scandicci**

**PROSPETTO DELLE SPESE DI BILANCIO PER MISSIONI, PROGRAMMI E MACROAGGREGATI  
SPESE CORRENTI - PAGAMENTI IN C/COMPETENZA**

MISSIONI E PROGRAMMI \ MACROAGGREGATI	Redditi da lavoro dipendente	Imposte e tasse a carico dell'ente	Acquisto di beni e servizi	Trasferimenti correnti	Trasferimenti di tributi	Fondi perequativi	Interessi passivi	Altre spese per redditi da capitale	Rimborsi e poste correttive delle entrate	Altre spese correnti	Totale
	101	102	103	104	105	106	107	108	109	110	100
<b>08 MISSIONE 8 - Assetto del territorio ed edilizia abitativa</b>											
01 Urbanistica e assetto del territorio	371.270,42	21.500,65	28.666,94	0,00	0,00	0,00	10.945,81	0,00	772,50	0,00	433.156,32
02 Edilizia residenziale pubblica e locale e piani di edilizia economico-popolare	0,00	0,00	0,00	652.120,46	0,00	0,00	0,00	0,00	0,00	0,00	652.120,46
<b>TOTALE MISSIONE 8 - Assetto del territorio ed edilizia abitativa</b>	<b>371.270,42</b>	<b>21.500,65</b>	<b>28.666,94</b>	<b>652.120,46</b>	<b>0,00</b>	<b>0,00</b>	<b>10.945,81</b>	<b>0,00</b>	<b>772,50</b>	<b>0,00</b>	<b>1.085.276,78</b>
<b>09 MISSIONE 9 - Sviluppo sostenibile e tutela del territorio e dell'ambiente</b>											
01 Difesa del suolo	0,00	0,00	0,00	0,00	0,00	0,00	0,00	0,00	0,00	0,00	0,00
02 Tutela, valorizzazione e recupero ambientale	399.844,82	18.039,83	131.005,19	0,00	0,00	0,00	2.575,43	0,00	0,00	0,00	551.465,27
03 Rifiuti	0,00	0,00	8.225.393,23	0,00	0,00	0,00	6.424,66	0,00	0,00	0,00	8.231.817,89
04 Servizio idrico integrato	0,00	0,00	38.698,41	2.500,00	0,00	0,00	58.123,33	0,00	0,00	192.038,00	291.359,74
05 Aree protette, parchi naturali, protezione naturalistica e forestazione	0,00	0,00	0,00	0,00	0,00	0,00	0,00	0,00	0,00	0,00	0,00
06 Tutela e valorizzazione delle risorse idriche	0,00	0,00	0,00	0,00	0,00	0,00	0,00	0,00	0,00	0,00	0,00
07 Sviluppo sostenibile territorio montano piccoli Comuni	0,00	0,00	0,00	0,00	0,00	0,00	0,00	0,00	0,00	0,00	0,00
08 Qualità dell'aria e riduzione dell'inquinamento	0,00	0,00	0,00	0,00	0,00	0,00	0,00	0,00	0,00	0,00	0,00
<b>TOTALE MISSIONE 9 - Sviluppo sostenibile e tutela del territorio e dell'ambiente</b>	<b>399.844,82</b>	<b>18.039,83</b>	<b>8.395.096,83</b>	<b>2.500,00</b>	<b>0,00</b>	<b>0,00</b>	<b>67.123,42</b>	<b>0,00</b>	<b>0,00</b>	<b>192.038,00</b>	<b>9.074.642,90</b>
<b>10 MISSIONE 10 - Trasporti e diritto alla mobilità</b>											
01 Trasporto ferroviario	0,00	0,00	0,00	0,00	0,00	0,00	0,00	0,00	0,00	0,00	0,00
02 Trasporto pubblico locale	0,00	0,00	2.259.001,72	0,00	0,00	0,00	66.234,97	0,00	0,00	0,00	2.325.236,69
03 Trasporto per vie d'acqua	0,00	0,00	0,00	0,00	0,00	0,00	0,00	0,00	0,00	0,00	0,00
04 Altre modalità di trasporto	0,00	0,00	0,00	0,00	0,00	0,00	0,00	0,00	0,00	0,00	0,00
05 Viabilità e infrastrutture stradali	0,00	3.505,00	1.079.942,44	0,00	0,00	0,00	237.520,01	0,00	0,00	0,00	1.320.967,45
<b>TOTALE MISSIONE 10 - Trasporti e diritto alla mobilità</b>	<b>0,00</b>	<b>3.505,00</b>	<b>3.338.944,16</b>	<b>0,00</b>	<b>0,00</b>	<b>0,00</b>	<b>303.754,98</b>	<b>0,00</b>	<b>0,00</b>	<b>0,00</b>	<b>3.646.204,14</b>



**Comune  
di  
Scandicci**

**PROSPETTO DELLE SPESE DI BILANCIO PER MISSIONI, PROGRAMMI E MACROAGGREGATI  
SPESE CORRENTI - PAGAMENTI IN C/COMPETENZA**

MISSIONI E PROGRAMMI \ MACROAGGREGATI	Redditi da lavoro dipendente	Imposte e tasse a carico dell'ente	Acquisto di beni e servizi	Trasferimenti correnti	Trasferimenti di tributi	Fondi perequativi	Interessi passivi	Altre spese per redditi da capitale	Rimborsi e poste correttive delle entrate	Altre spese correnti	Totale
	101	102	103	104	105	106	107	108	109	110	100
<b>11 MISSIONE 11 - Soccorso civile</b>											
01 Sistema di protezione civile	9.124,75	0,00	15.010,00	21.530,96	0,00	0,00	0,00	0,00	0,00	0,00	45.665,71
02 Interventi a seguito di calamità naturali	0,00	0,00	0,00	0,00	0,00	0,00	0,00	0,00	0,00	0,00	0,00
<b>TOTALE MISSIONE 11 - Soccorso civile</b>	<b>9.124,75</b>	<b>0,00</b>	<b>15.010,00</b>	<b>21.530,96</b>	<b>0,00</b>	<b>0,00</b>	<b>0,00</b>	<b>0,00</b>	<b>0,00</b>	<b>0,00</b>	<b>45.665,71</b>
<b>12 MISSIONE 12 - Diritti sociali, politiche sociali e famiglia</b>											
01 Interventi per l'infanzia e i minori e per asili nido	1.099.821,79	62.989,60	690.171,59	513.103,38	0,00	0,00	0,00	0,00	0,00	0,00	2.366.086,36
02 Interventi per la disabilità	0,00	0,00	9.492,74	1.495.850,00	0,00	0,00	0,00	0,00	0,00	0,00	1.505.342,74
03 Interventi per gli anziani	0,00	0,00	0,00	830.000,00	0,00	0,00	0,00	0,00	0,00	0,00	830.000,00
04 Interventi per soggetti a rischio di esclusione sociale	0,00	0,00	44.976,93	623.485,21	0,00	0,00	0,00	0,00	0,00	0,00	668.462,14
05 Interventi per le famiglie	0,00	0,00	0,00	105.607,93	0,00	0,00	0,00	0,00	0,00	0,00	105.607,93
06 Interventi per il diritto alla casa	103.121,13	0,00	0,00	0,00	0,00	0,00	0,00	0,00	0,00	0,00	103.121,13
07 Programmazione e governo della rete dei servizi sociosanitari e sociali	489.152,87	34.203,86	29,40	0,00	0,00	0,00	23.619,90	0,00	0,00	0,00	547.006,03
08 Cooperazione e associazionismo	0,00	0,00	0,00	1.700,00	0,00	0,00	0,00	0,00	0,00	0,00	1.700,00
09 Servizio necroscopico e cimiteriale	0,00	0,00	0,00	0,00	0,00	0,00	44.056,01	0,00	0,00	0,00	44.056,01
<b>TOTALE MISSIONE 12 - Diritti sociali, politiche sociali e famiglia</b>	<b>1.692.095,79</b>	<b>97.193,46</b>	<b>744.670,66</b>	<b>3.569.746,52</b>	<b>0,00</b>	<b>0,00</b>	<b>67.675,91</b>	<b>0,00</b>	<b>0,00</b>	<b>0,00</b>	<b>6.171.382,34</b>







**Comune  
di  
Scandicci**

**PROSPETTO DELLE SPESE DI BILANCIO PER MISSIONI, PROGRAMMI E MACROAGGREGATI  
SPESE CORRENTI - PAGAMENTI IN C/COMPETENZA**

MISSIONI E PROGRAMMI \ MACROAGGREGATI		Redditi da lavoro dipendente	Imposte e tasse a carico dell'ente	Acquisto di beni e servizi	Trasferimenti correnti	Trasferimenti di tributi	Fondi perequativi	Interessi passivi	Altre spese per redditi da capitale	Rimborsi e poste correttive delle entrate	Altre spese correnti	Totale
		101	102	103	104	105	106	107	108	109	110	100
<b>20</b>	<b>MISSIONE 20 - Fondi e accantonamenti</b>											
01	Fondo di riserva	0,00	0,00	0,00	0,00	0,00	0,00	0,00	0,00	0,00	0,00	0,00
02	Fondo crediti di dubbia esigibilità	0,00	0,00	0,00	0,00	0,00	0,00	0,00	0,00	0,00	0,00	0,00
03	Altri fondi	0,00	0,00	0,00	0,00	0,00	0,00	0,00	0,00	0,00	0,00	0,00
	<b>TOTALE MISSIONE 20 - Fondi e accantonamenti</b>	<b>0,00</b>	<b>0,00</b>	<b>0,00</b>	<b>0,00</b>	<b>0,00</b>	<b>0,00</b>	<b>0,00</b>	<b>0,00</b>	<b>0,00</b>	<b>0,00</b>	<b>0,00</b>
<b>50</b>	<b>MISSIONE 50 - Debito pubblico</b>											
01	Quota interessi ammortamento mutui e prestiti obbligazionari	0,00	0,00	0,00	0,00	0,00	0,00	0,00	0,00	0,00	0,00	0,00
02	Quota capitale ammortamento mutui e prestiti obbligazionari	0,00	0,00	0,00	0,00	0,00	0,00	0,00	0,00	0,00	0,00	0,00
	<b>TOTALE MISSIONE 50 - Debito pubblico</b>	<b>0,00</b>	<b>0,00</b>	<b>0,00</b>	<b>0,00</b>	<b>0,00</b>	<b>0,00</b>	<b>0,00</b>	<b>0,00</b>	<b>0,00</b>	<b>0,00</b>	<b>0,00</b>
<b>60</b>	<b>MISSIONE 60 - Anticipazioni finanziarie</b>											
01	Restituzione anticipazioni di tesoreria	0,00	0,00	0,00	0,00	0,00	0,00	0,00	0,00	0,00	0,00	0,00
	<b>TOTALE MISSIONE 60 - Anticipazioni finanziarie</b>	<b>0,00</b>	<b>0,00</b>	<b>0,00</b>	<b>0,00</b>	<b>0,00</b>	<b>0,00</b>	<b>0,00</b>	<b>0,00</b>	<b>0,00</b>	<b>0,00</b>	<b>0,00</b>
<b>TOTALE MACROAGGREGATI</b>		<b>11.105.589,30</b>	<b>664.556,21</b>	<b>16.980.947,35</b>	<b>4.574.737,40</b>	<b>0,00</b>	<b>0,00</b>	<b>780.275,44</b>	<b>0,00</b>	<b>123.592,76</b>	<b>758.999,38</b>	<b>34.988.697,84</b>



## Comune di Scandicci

### PROSPETTO DELLE SPESE DI BILANCIO PER MISSIONI, PROGRAMMI E MACROAGGREGATI SPESE IN CONTO CAPITALE E SPESE PER INCREMENTO DI ATTIVITA' FINANZIARIE - PAGAMENTI IN C/COMPETENZA

MISSIONI E PROGRAMMI \ MACROAGGREGATI		Tributi in conto capitale a carico dell'ente	Investimenti fissi lordi e acquisto di terreni	Contributi agli investimenti	Altri trasferimenti in conto capitale	Altre spese in conto capitale	Totale SPESE IN CONTO CAPITALE	Acquisizioni di attività finanziarie	Concessione crediti di breve termine	Concessione crediti di medio - lungo termine	Altre spese per incremento di attività	Totale SPESE PER INCREMENTO DI ATTIVITA'
		201	202	203	204	205	200	301	302	303	304	300
<b>01</b>	<b>MISSIONE 1 - Servizi istituzionali, generali e di gestione</b>											
01	Organi istituzionali	0,00	0,00	0,00	0,00	0,00	0,00	0,00	0,00	0,00	0,00	0,00
02	Segreteria generale	0,00	0,00	0,00	0,00	0,00	0,00	0,00	0,00	0,00	0,00	0,00
03	Gestione economica, finanziaria, programmazione e provveditorato	0,00	6.282,18	0,00	0,00	0,00	6.282,18	0,00	0,00	0,00	0,00	0,00
04	Gestione delle entrate tributarie e servizi fiscali	0,00	0,00	0,00	0,00	0,00	0,00	0,00	0,00	0,00	0,00	0,00
05	Gestione dei beni demaniali e patrimoniali	0,00	576.462,10	0,00	0,00	0,00	576.462,10	0,00	0,00	0,00	0,00	0,00
06	Ufficio tecnico	0,00	1.698,24	0,00	0,00	0,00	1.698,24	0,00	0,00	0,00	0,00	0,00
07	Elezioni e consultazioni popolari - Anagrafe e stato civile	0,00	0,00	0,00	0,00	0,00	0,00	0,00	0,00	0,00	0,00	0,00
08	Statistica e sistemi informativi	0,00	21.043,22	0,00	0,00	0,00	21.043,22	0,00	0,00	0,00	0,00	0,00
09	Assistenza tecnico-amministrativa agli enti locali	0,00	0,00	0,00	0,00	0,00	0,00	0,00	0,00	0,00	0,00	0,00
10	Risorse umane	0,00	0,00	0,00	0,00	0,00	0,00	0,00	0,00	0,00	0,00	0,00
11	Altri servizi generali	0,00	0,00	0,00	0,00	0,00	0,00	0,00	0,00	0,00	0,00	0,00
	<b>TOTALE MISSIONE 1 - Servizi istituzionali, generali e di gestione</b>	<b>0,00</b>	<b>605.485,74</b>	<b>0,00</b>	<b>0,00</b>	<b>0,00</b>	<b>605.485,74</b>	<b>0,00</b>	<b>0,00</b>	<b>0,00</b>	<b>0,00</b>	<b>0,00</b>
<b>02</b>	<b>MISSIONE 2 - Giustizia</b>											
01	Uffici giudiziari	0,00	0,00	0,00	0,00	0,00	0,00	0,00	0,00	0,00	0,00	0,00
02	Casa circondariale ed altri servizi	0,00	0,00	0,00	0,00	0,00	0,00	0,00	0,00	0,00	0,00	0,00
	<b>TOTALE MISSIONE 2 - Giustizia</b>	<b>0,00</b>	<b>0,00</b>	<b>0,00</b>	<b>0,00</b>	<b>0,00</b>	<b>0,00</b>	<b>0,00</b>	<b>0,00</b>	<b>0,00</b>	<b>0,00</b>	<b>0,00</b>
<b>03</b>	<b>MISSIONE 3 - Ordine pubblico e sicurezza</b>											
01	Polizia locale e amministrativa	0,00	42.456,00	0,00	0,00	0,00	42.456,00	0,00	0,00	0,00	0,00	0,00
02	Sistema integrato di sicurezza urbana	0,00	0,00	0,00	0,00	0,00	0,00	0,00	0,00	0,00	0,00	0,00
	<b>TOTALE MISSIONE 3 - Ordine pubblico e sicurezza</b>	<b>0,00</b>	<b>42.456,00</b>	<b>0,00</b>	<b>0,00</b>	<b>0,00</b>	<b>42.456,00</b>	<b>0,00</b>	<b>0,00</b>	<b>0,00</b>	<b>0,00</b>	<b>0,00</b>







**Comune  
di  
Scandicci**

**PROSPETTO DELLE SPESE DI BILANCIO PER MISSIONI, PROGRAMMI E MACROAGGREGATI  
SPESE IN CONTO CAPITALE E SPESE PER INCREMENTO DI ATTIVITA' FINANZIARIE - PAGAMENTI IN C/COMPETENZA**

MISSIONI E PROGRAMMI \ MACROAGGREGATI	Tributi in conto capitale a carico dell'ente	Investimenti fissi lordi e acquisto di terreni	Contributi agli investimenti	Altri trasferimenti in conto capitale	Altre spese in conto capitale	Totale SPESE IN CONTO CAPITALE	Acquisizioni di attività finanziarie	Concessione crediti di breve termine	Concessione crediti di medio - lungo termine	Altre spese per incremento di attività	Totale SPESE PER INCREMENTO DI ATTIVITA'
	201	202	203	204	205	200	301	302	303	304	300
<b>08</b> <b>MISSIONE 8 - Assetto del territorio ed edilizia abitativa</b>											
01 Urbanistica e assetto del territorio	0,00	0,00	0,00	0,00	2.577,28	2.577,28	0,00	0,00	0,00	0,00	0,00
02 Edilizia residenziale pubblica e locale e piani di edilizia economico-popolare	0,00	0,00	0,00	0,00	17.855,93	17.855,93	0,00	0,00	0,00	0,00	0,00
<b>TOTALE MISSIONE 8 - Assetto del territorio ed edilizia abitativa</b>	<b>0,00</b>	<b>0,00</b>	<b>0,00</b>	<b>0,00</b>	<b>20.433,21</b>	<b>20.433,21</b>	<b>0,00</b>	<b>0,00</b>	<b>0,00</b>	<b>0,00</b>	<b>0,00</b>
<b>09</b> <b>MISSIONE 9 - Sviluppo sostenibile e tutela del territorio e dell'ambiente</b>											
01 Difesa del suolo	0,00	0,00	0,00	0,00	0,00	0,00	0,00	0,00	0,00	0,00	0,00
02 Tutela, valorizzazione e recupero ambientale	0,00	25.273,61	0,00	0,00	0,00	25.273,61	0,00	0,00	0,00	0,00	0,00
03 Rifiuti	0,00	0,00	0,00	0,00	0,00	0,00	0,00	0,00	0,00	0,00	0,00
04 Servizio idrico integrato	0,00	0,00	0,00	0,00	0,00	0,00	0,00	0,00	0,00	0,00	0,00
05 Aree protette, parchi naturali, protezione naturalistica e forestazione	0,00	0,00	0,00	0,00	0,00	0,00	0,00	0,00	0,00	0,00	0,00
06 Tutela e valorizzazione delle risorse idriche	0,00	0,00	0,00	0,00	0,00	0,00	0,00	0,00	0,00	0,00	0,00
07 Sviluppo sostenibile territorio montano piccoli Comuni	0,00	0,00	0,00	0,00	0,00	0,00	0,00	0,00	0,00	0,00	0,00
08 Qualità dell'aria e riduzione dell'inquinamento	0,00	0,00	0,00	0,00	0,00	0,00	0,00	0,00	0,00	0,00	0,00
<b>TOTALE MISSIONE 9 - Sviluppo sostenibile e tutela del territorio e dell'ambiente</b>	<b>0,00</b>	<b>25.273,61</b>	<b>0,00</b>	<b>0,00</b>	<b>0,00</b>	<b>25.273,61</b>	<b>0,00</b>	<b>0,00</b>	<b>0,00</b>	<b>0,00</b>	<b>0,00</b>
<b>10</b> <b>MISSIONE 10 - Trasporti e diritto alla mobilità</b>											
01 Trasporto ferroviario	0,00	0,00	0,00	0,00	0,00	0,00	0,00	0,00	0,00	0,00	0,00
02 Trasporto pubblico locale	0,00	0,00	0,00	0,00	0,00	0,00	0,00	0,00	0,00	0,00	0,00
03 Trasporto per vie d'acqua	0,00	0,00	0,00	0,00	0,00	0,00	0,00	0,00	0,00	0,00	0,00
04 Altre modalità di trasporto	0,00	0,00	0,00	0,00	0,00	0,00	0,00	0,00	0,00	0,00	0,00
05 Viabilità e infrastrutture stradali	0,00	555.940,60	0,00	0,00	0,00	555.940,60	0,00	0,00	0,00	0,00	0,00
<b>TOTALE MISSIONE 10 - Trasporti e diritto alla mobilità</b>	<b>0,00</b>	<b>555.940,60</b>	<b>0,00</b>	<b>0,00</b>	<b>0,00</b>	<b>555.940,60</b>	<b>0,00</b>	<b>0,00</b>	<b>0,00</b>	<b>0,00</b>	<b>0,00</b>







**Comune  
di  
Scandicci**

**PROSPETTO DELLE SPESE DI BILANCIO PER MISSIONI, PROGRAMMI E MACROAGGREGATI  
SPESE IN CONTO CAPITALE E SPESE PER INCREMENTO DI ATTIVITA' FINANZIARIE - PAGAMENTI IN C/COMPETENZA**

MISSIONI E PROGRAMMI \ MACROAGGREGATI		Tributi in conto capitale a carico dell'ente	Investimenti fissi lordi e acquisto di terreni	Contributi agli investimenti	Altri trasferimenti in conto capitale	Altre spese in conto capitale	Totale SPESE IN CONTO CAPITALE	Acquisizioni di attività finanziarie	Concessione crediti di breve termine	Concessione crediti di medio - lungo termine	Altre spese per incremento di attività	Totale SPESE PER INCREMENTO DI ATTIVITA'
		201	202	203	204	205	200	301	302	303	304	300
<b>18</b>	<b>MISSIONE 18 - Relazioni con le altre autonomie territoriali e locali</b>											
01	Relazioni finanziarie con le altre autonomie territoriali	0,00	0,00	0,00	0,00	0,00	0,00	0,00	0,00	0,00	0,00	0,00
	<b>TOTALE MISSIONE 18 - Relazioni con le altre autonomie territoriali e locali</b>	<b>0,00</b>	<b>0,00</b>	<b>0,00</b>	<b>0,00</b>	<b>0,00</b>	<b>0,00</b>	<b>0,00</b>	<b>0,00</b>	<b>0,00</b>	<b>0,00</b>	<b>0,00</b>
<b>19</b>	<b>MISSIONE 19 - Relazioni internazionali</b>											
01	Relazioni internazionali e Cooperazione allo sviluppo	0,00	0,00	0,00	0,00	0,00	0,00	0,00	0,00	0,00	0,00	0,00
	<b>TOTALE MISSIONE 19 - Relazioni internazionali</b>	<b>0,00</b>	<b>0,00</b>	<b>0,00</b>	<b>0,00</b>	<b>0,00</b>	<b>0,00</b>	<b>0,00</b>	<b>0,00</b>	<b>0,00</b>	<b>0,00</b>	<b>0,00</b>
<b>20</b>	<b>MISSIONE 20 - Fondi e accantonamenti</b>											
01	Fondo di riserva	0,00	0,00	0,00	0,00	0,00	0,00	0,00	0,00	0,00	0,00	0,00
02	Fondo crediti di dubbia esigibilità	0,00	0,00	0,00	0,00	0,00	0,00	0,00	0,00	0,00	0,00	0,00
03	Altri fondi	0,00	0,00	0,00	0,00	0,00	0,00	0,00	0,00	0,00	0,00	0,00
	<b>TOTALE MISSIONE 20 - Fondi e accantonamenti</b>	<b>0,00</b>	<b>0,00</b>	<b>0,00</b>	<b>0,00</b>	<b>0,00</b>	<b>0,00</b>	<b>0,00</b>	<b>0,00</b>	<b>0,00</b>	<b>0,00</b>	<b>0,00</b>
<b>TOTALE MACROAGGREGATI</b>		<b>0,00</b>	<b>3.082.175,43</b>	<b>0,00</b>	<b>0,00</b>	<b>20.433,21</b>	<b>3.102.608,64</b>	<b>0,00</b>	<b>0,00</b>	<b>0,00</b>	<b>0,00</b>	<b>0,00</b>



## Comune di Scandicci

### PROSPETTO DELLE SPESE DI BILANCIO PER MISSIONI, PROGRAMMI E MACROAGGREGATI SPESE CORRENTI - PAGAMENTI C/RESIDUI

MISSIONI E PROGRAMMI \ MACROAGGREGATI		Redditi da lavoro dipendente	Imposte e tasse a carico dell'ente	Acquisto di beni e servizi	Trasferimenti correnti	Trasferimenti di tributi	Fondi perequativi	Interessi passivi	Altre spese per redditi da capitale	Rimborsi e poste correttive delle entrate	Altre spese correnti	Totale
		101	102	103	104	105	106	107	108	109	110	100
<b>01</b>	<b>MISSIONE 1 - Servizi istituzionali, generali e di gestione</b>											
01	Organi istituzionali	5.683,41	4.057,04	56.317,00	0,00	0,00	0,00	0,00	0,00	0,00	0,00	66.057,45
02	Segreteria generale	76.767,00	7.680,92	15.938,79	0,00	0,00	0,00	0,00	0,00	0,00	0,00	100.386,71
03	Gestione economica, finanziaria, programmazione e provveditorato	31.757,21	9.069,85	23.972,19	10.000,00	0,00	0,00	0,00	0,00	0,00	0,00	74.799,25
04	Gestione delle entrate tributarie e servizi fiscali	7.858,82	3.266,85	51.361,84	0,00	0,00	0,00	0,00	0,00	10.725,49	0,00	73.213,00
05	Gestione dei beni demaniali e patrimoniali	4.859,58	1.320,32	309.818,22	0,00	0,00	0,00	0,00	0,00	0,00	0,00	315.998,12
06	Ufficio tecnico	56.332,78	15.173,87	7.197,05	0,00	0,00	0,00	0,00	0,00	0,00	0,00	78.703,70
07	Elezioni e consultazioni popolari - Anagrafe e stato civile	10.840,00	4.321,22	0,00	0,00	0,00	0,00	0,00	0,00	0,00	0,00	15.161,22
08	Statistica e sistemi informativi	29.408,62	1.294,90	58.497,73	0,00	0,00	0,00	0,00	0,00	0,00	0,00	89.201,25
09	Assistenza tecnico-amministrativa agli enti locali	0,00	0,00	0,00	0,00	0,00	0,00	0,00	0,00	0,00	0,00	0,00
10	Risorse umane	17.614,32	2.539,37	5.896,87	706,28	0,00	0,00	0,00	0,00	0,00	0,00	26.756,84
11	Altri servizi generali	33.798,02	4.748,79	10.030,39	5.500,00	0,00	0,00	0,00	0,00	0,00	9.913,20	63.990,40
	<b>TOTALE MISSIONE 1 - Servizi istituzionali, generali e di gestione</b>	<b>274.919,76</b>	<b>53.473,13</b>	<b>539.030,08</b>	<b>16.206,28</b>	<b>0,00</b>	<b>0,00</b>	<b>0,00</b>	<b>0,00</b>	<b>10.725,49</b>	<b>9.913,20</b>	<b>904.267,94</b>
<b>02</b>	<b>MISSIONE 2 - Giustizia</b>											
01	Uffici giudiziari	0,00	0,00	0,00	0,00	0,00	0,00	0,00	0,00	0,00	0,00	0,00
02	Casa circondariale ed altri servizi	0,00	0,00	0,00	0,00	0,00	0,00	0,00	0,00	0,00	0,00	0,00
	<b>TOTALE MISSIONE 2 - Giustizia</b>	<b>0,00</b>	<b>0,00</b>	<b>0,00</b>	<b>0,00</b>	<b>0,00</b>	<b>0,00</b>	<b>0,00</b>	<b>0,00</b>	<b>0,00</b>	<b>0,00</b>	<b>0,00</b>
<b>03</b>	<b>MISSIONE 3 - Ordine pubblico e sicurezza</b>											
01	Polizia locale e amministrativa	56.990,13	13.527,83	64.078,12	0,00	0,00	0,00	0,00	0,00	226,11	261,87	135.084,06
02	Sistema integrato di sicurezza urbana	0,00	0,00	0,00	0,00	0,00	0,00	0,00	0,00	0,00	0,00	0,00
	<b>TOTALE MISSIONE 3 - Ordine pubblico e sicurezza</b>	<b>56.990,13</b>	<b>13.527,83</b>	<b>64.078,12</b>	<b>0,00</b>	<b>0,00</b>	<b>0,00</b>	<b>0,00</b>	<b>0,00</b>	<b>226,11</b>	<b>261,87</b>	<b>135.084,06</b>







**Comune  
di  
Scandicci**

**PROSPETTO DELLE SPESE DI BILANCIO PER MISSIONI, PROGRAMMI E MACROAGGREGATI  
SPESE CORRENTI - PAGAMENTI C/RESIDUI**

MISSIONI E PROGRAMMI \ MACROAGGREGATI	Redditi da lavoro dipendente	Imposte e tasse a carico dell'ente	Acquisto di beni e servizi	Trasferimenti correnti	Trasferimenti di tributi	Fondi perequativi	Interessi passivi	Altre spese per redditi da capitale	Rimborsi e poste correttive delle entrate	Altre spese correnti	Totale
	101	102	103	104	105	106	107	108	109	110	100
<b>11 MISSIONE 11 - Soccorso civile</b>											
01 Sistema di protezione civile	69,62	0,00	24.861,00	0,00	0,00	0,00	0,00	0,00	0,00	0,00	24.930,62
02 Interventi a seguito di calamità naturali	0,00	0,00	0,00	0,00	0,00	0,00	0,00	0,00	0,00	0,00	0,00
<b>TOTALE MISSIONE 11 - Soccorso civile</b>	<b>69,62</b>	<b>0,00</b>	<b>24.861,00</b>	<b>0,00</b>	<b>0,00</b>	<b>0,00</b>	<b>0,00</b>	<b>0,00</b>	<b>0,00</b>	<b>0,00</b>	<b>24.930,62</b>
<b>12 MISSIONE 12 - Diritti sociali, politiche sociali e famiglia</b>											
01 Interventi per l'infanzia e i minori e per asili nido	34.431,90	10.558,10	237.400,91	223.793,87	0,00	0,00	0,00	0,00	0,00	0,00	506.184,78
02 Interventi per la disabilità	0,00	0,00	3.464,08	140.000,00	0,00	0,00	0,00	0,00	0,00	0,00	143.464,08
03 Interventi per gli anziani	0,00	0,00	0,00	40.000,00	0,00	0,00	0,00	0,00	0,00	0,00	40.000,00
04 Interventi per soggetti a rischio di esclusione sociale	0,00	0,00	9.211,25	221.994,00	0,00	0,00	0,00	0,00	0,00	0,00	231.205,25
05 Interventi per le famiglie	0,00	0,00	0,00	80.320,00	0,00	0,00	0,00	0,00	0,00	0,00	80.320,00
06 Interventi per il diritto alla casa	4.345,17	0,00	0,00	0,00	0,00	0,00	0,00	0,00	0,00	0,00	4.345,17
07 Programmazione e governo della rete dei servizi sociosanitari e sociali	15.817,58	5.750,36	0,00	0,00	0,00	0,00	0,00	0,00	0,00	0,00	21.567,94
08 Cooperazione e associazionismo	0,00	0,00	0,00	1.000,00	0,00	0,00	0,00	0,00	0,00	0,00	1.000,00
09 Servizio necroscopico e cimiteriale	0,00	0,00	0,00	0,00	0,00	0,00	0,00	0,00	0,00	0,00	0,00
<b>TOTALE MISSIONE 12 - Diritti sociali, politiche sociali e famiglia</b>	<b>54.594,65</b>	<b>16.308,46</b>	<b>250.076,24</b>	<b>707.107,87</b>	<b>0,00</b>	<b>0,00</b>	<b>0,00</b>	<b>0,00</b>	<b>0,00</b>	<b>0,00</b>	<b>1.028.087,22</b>









**Comune  
di  
Scandicci**

**PROSPETTO DELLE SPESE DI BILANCIO PER MISSIONI, PROGRAMMI E MACROAGGREGATI  
SPESE CORRENTI - PAGAMENTI C/RESIDUI**

MISSIONI E PROGRAMMI \ MACROAGGREGATI	Redditi da lavoro dipendente	Imposte e tasse a carico dell'ente	Acquisto di beni e servizi	Trasferimenti correnti	Trasferimenti di tributi	Fondi perequativi	Interessi passivi	Altre spese per redditi da capitale	Rimborsi e poste correttive delle entrate	Altre spese correnti	Totale
	101	102	103	104	105	106	107	108	109	110	100
<b>20 MISSIONE 20 - Fondi e accantonamenti</b>											
01 Fondo di riserva	0,00	0,00	0,00	0,00	0,00	0,00	0,00	0,00	0,00	0,00	0,00
02 Fondo crediti di dubbia esigibilità	0,00	0,00	0,00	0,00	0,00	0,00	0,00	0,00	0,00	0,00	0,00
03 Altri fondi	0,00	0,00	0,00	0,00	0,00	0,00	0,00	0,00	0,00	0,00	0,00
<b>TOTALE MISSIONE 20 - Fondi e accantonamenti</b>	<b>0,00</b>	<b>0,00</b>	<b>0,00</b>	<b>0,00</b>	<b>0,00</b>	<b>0,00</b>	<b>0,00</b>	<b>0,00</b>	<b>0,00</b>	<b>0,00</b>	<b>0,00</b>
<b>50 MISSIONE 50 - Debito pubblico</b>											
01 Quota interessi ammortamento mutui e prestiti obbligazionari	0,00	0,00	0,00	0,00	0,00	0,00	0,00	0,00	0,00	0,00	0,00
02 Quota capitale ammortamento mutui e prestiti obbligazionari	0,00	0,00	0,00	0,00	0,00	0,00	0,00	0,00	0,00	0,00	0,00
<b>TOTALE MISSIONE 50 - Debito pubblico</b>	<b>0,00</b>	<b>0,00</b>	<b>0,00</b>	<b>0,00</b>	<b>0,00</b>	<b>0,00</b>	<b>0,00</b>	<b>0,00</b>	<b>0,00</b>	<b>0,00</b>	<b>0,00</b>
<b>60 MISSIONE 60 - Anticipazioni finanziarie</b>											
01 Restituzione anticipazioni di tesoreria	0,00	0,00	0,00	0,00	0,00	0,00	0,00	0,00	0,00	0,00	0,00
<b>TOTALE MISSIONE 60 - Anticipazioni finanziarie</b>	<b>0,00</b>	<b>0,00</b>	<b>0,00</b>	<b>0,00</b>	<b>0,00</b>	<b>0,00</b>	<b>0,00</b>	<b>0,00</b>	<b>0,00</b>	<b>0,00</b>	<b>0,00</b>
<b>TOTALE MACROAGGREGATI</b>	<b>489.838,55</b>	<b>109.845,09</b>	<b>3.600.474,61</b>	<b>980.817,99</b>	<b>0,00</b>	<b>0,00</b>	<b>0,00</b>	<b>0,00</b>	<b>11.157,60</b>	<b>19.326,78</b>	<b>5.211.460,62</b>



## Comune di Scandicci

### PROSPETTO DELLE SPESE DI BILANCIO PER MISSIONI, PROGRAMMI E MACROAGGREGATI SPESE IN CONTO CAPITALE E SPESE PER INCREMENTO DI ATTIVITA' FINANZIARIE - PAGAMENTI C/RESIDUI

MISSIONI E PROGRAMMI \ MACROAGGREGATI		Tributi in conto capitale a carico dell'ente	Investimenti fissi lordi e acquisto di terreni	Contributi agli investimenti	Altri trasferimenti in conto capitale	Altre spese in conto capitale	Totale SPESE IN CONTO CAPITALE	Acquisizioni di attività finanziarie	Concessione crediti di breve termine	Concessione crediti di medio - lungo termine	Altre spese per incremento di attività	Totale SPESE PER INCREMENTO DI ATTIVITA'
		201	202	203	204	205	200	301	302	303	304	300
<b>01</b>	<b>MISSIONE 1 - Servizi istituzionali, generali e di gestione</b>											
01	Organi istituzionali	0,00	0,00	0,00	0,00	0,00	0,00	0,00	0,00	0,00	0,00	0,00
02	Segreteria generale	0,00	0,00	0,00	0,00	0,00	0,00	0,00	0,00	0,00	0,00	0,00
03	Gestione economica, finanziaria, programmazione e provveditorato	0,00	744,20	0,00	0,00	0,00	744,20	0,00	0,00	0,00	1.080.171,41	1.080.171,41
04	Gestione delle entrate tributarie e servizi fiscali	0,00	0,00	0,00	0,00	0,00	0,00	0,00	0,00	0,00	0,00	0,00
05	Gestione dei beni demaniali e patrimoniali	0,00	1.023,00	0,00	0,00	0,00	1.023,00	0,00	0,00	0,00	0,00	0,00
06	Ufficio tecnico	0,00	0,00	0,00	0,00	0,00	0,00	0,00	0,00	0,00	0,00	0,00
07	Elezioni e consultazioni popolari - Anagrafe e stato civile	0,00	0,00	0,00	0,00	0,00	0,00	0,00	0,00	0,00	0,00	0,00
08	Statistica e sistemi informativi	0,00	9.880,70	0,00	0,00	0,00	9.880,70	0,00	0,00	0,00	0,00	0,00
09	Assistenza tecnico-amministrativa agli enti locali	0,00	0,00	0,00	0,00	0,00	0,00	0,00	0,00	0,00	0,00	0,00
10	Risorse umane	0,00	0,00	0,00	0,00	0,00	0,00	0,00	0,00	0,00	0,00	0,00
11	Altri servizi generali	0,00	0,00	0,00	0,00	0,00	0,00	0,00	0,00	0,00	0,00	0,00
	<b>TOTALE MISSIONE 1 - Servizi istituzionali, generali e di gestione</b>	<b>0,00</b>	<b>11.647,90</b>	<b>0,00</b>	<b>0,00</b>	<b>0,00</b>	<b>11.647,90</b>	<b>0,00</b>	<b>0,00</b>	<b>0,00</b>	<b>1.080.171,41</b>	<b>1.080.171,41</b>
<b>02</b>	<b>MISSIONE 2 - Giustizia</b>											
01	Uffici giudiziari	0,00	0,00	0,00	0,00	0,00	0,00	0,00	0,00	0,00	0,00	0,00
02	Casa circondariale ed altri servizi	0,00	0,00	0,00	0,00	0,00	0,00	0,00	0,00	0,00	0,00	0,00
	<b>TOTALE MISSIONE 2 - Giustizia</b>	<b>0,00</b>	<b>0,00</b>	<b>0,00</b>	<b>0,00</b>	<b>0,00</b>	<b>0,00</b>	<b>0,00</b>	<b>0,00</b>	<b>0,00</b>	<b>0,00</b>	<b>0,00</b>
<b>03</b>	<b>MISSIONE 3 - Ordine pubblico e sicurezza</b>											
01	Polizia locale e amministrativa	0,00	45.856,29	0,00	0,00	0,00	45.856,29	0,00	0,00	0,00	0,00	0,00
02	Sistema integrato di sicurezza urbana	0,00	0,00	0,00	0,00	0,00	0,00	0,00	0,00	0,00	0,00	0,00
	<b>TOTALE MISSIONE 3 - Ordine pubblico e sicurezza</b>	<b>0,00</b>	<b>45.856,29</b>	<b>0,00</b>	<b>0,00</b>	<b>0,00</b>	<b>45.856,29</b>	<b>0,00</b>	<b>0,00</b>	<b>0,00</b>	<b>0,00</b>	<b>0,00</b>





**Comune  
di  
Scandicci**

**PROSPETTO DELLE SPESE DI BILANCIO PER MISSIONI, PROGRAMMI E MACROAGGREGATI  
SPESE IN CONTO CAPITALE E SPESE PER INCREMENTO DI ATTIVITA' FINANZIARIE - PAGAMENTI C/RESIDUI**

MISSIONI E PROGRAMMI \ MACROAGGREGATI	Tributi in conto capitale a carico dell'ente	Investimenti fissi lordi e acquisto di terreni	Contributi agli investimenti	Altri trasferimenti in conto capitale	Altre spese in conto capitale	Totale SPESE IN CONTO CAPITALE	Acquisizioni di attività finanziarie	Concessione crediti di breve termine	Concessione crediti di medio - lungo termine	Altre spese per incremento di attività	Totale SPESE PER INCREMENTO DI ATTIVITA'
	201	202	203	204	205	200	301	302	303	304	300
<b>08 MISSIONE 8 - Assetto del territorio ed edilizia abitativa</b>											
01 Urbanistica e assetto del territorio	0,00	0,00	0,00	0,00	369,30	369,30	0,00	0,00	0,00	0,00	0,00
02 Edilizia residenziale pubblica e locale e piani di edilizia economico-popolare	0,00	0,00	0,00	0,00	0,00	0,00	0,00	0,00	0,00	0,00	0,00
<b>TOTALE MISSIONE 8 - Assetto del territorio ed edilizia abitativa</b>	<b>0,00</b>	<b>0,00</b>	<b>0,00</b>	<b>0,00</b>	<b>369,30</b>	<b>369,30</b>	<b>0,00</b>	<b>0,00</b>	<b>0,00</b>	<b>0,00</b>	<b>0,00</b>
<b>09 MISSIONE 9 - Sviluppo sostenibile e tutela del territorio e dell'ambiente</b>											
01 Difesa del suolo	0,00	0,00	0,00	0,00	0,00	0,00	0,00	0,00	0,00	0,00	0,00
02 Tutela, valorizzazione e recupero ambientale	0,00	176.784,16	0,00	0,00	0,00	176.784,16	0,00	0,00	0,00	0,00	0,00
03 Rifiuti	0,00	0,00	0,00	0,00	0,00	0,00	0,00	0,00	0,00	0,00	0,00
04 Servizio idrico integrato	0,00	0,00	0,00	0,00	0,00	0,00	0,00	0,00	0,00	0,00	0,00
05 Aree protette, parchi naturali, protezione naturalistica e forestazione	0,00	0,00	0,00	0,00	0,00	0,00	0,00	0,00	0,00	0,00	0,00
06 Tutela e valorizzazione delle risorse idriche	0,00	0,00	0,00	0,00	0,00	0,00	0,00	0,00	0,00	0,00	0,00
07 Sviluppo sostenibile territorio montano piccoli Comuni	0,00	0,00	0,00	0,00	0,00	0,00	0,00	0,00	0,00	0,00	0,00
08 Qualità dell'aria e riduzione dell'inquinamento	0,00	0,00	0,00	0,00	0,00	0,00	0,00	0,00	0,00	0,00	0,00
<b>TOTALE MISSIONE 9 - Sviluppo sostenibile e tutela del territorio e dell'ambiente</b>	<b>0,00</b>	<b>176.784,16</b>	<b>0,00</b>	<b>0,00</b>	<b>0,00</b>	<b>176.784,16</b>	<b>0,00</b>	<b>0,00</b>	<b>0,00</b>	<b>0,00</b>	<b>0,00</b>
<b>10 MISSIONE 10 - Trasporti e diritto alla mobilità</b>											
01 Trasporto ferroviario	0,00	0,00	0,00	0,00	0,00	0,00	0,00	0,00	0,00	0,00	0,00
02 Trasporto pubblico locale	0,00	0,00	0,00	0,00	0,00	0,00	0,00	0,00	0,00	0,00	0,00
03 Trasporto per vie d'acqua	0,00	0,00	0,00	0,00	0,00	0,00	0,00	0,00	0,00	0,00	0,00
04 Altre modalità di trasporto	0,00	0,00	0,00	0,00	0,00	0,00	0,00	0,00	0,00	0,00	0,00
05 Viabilità e infrastrutture stradali	0,00	240.290,35	0,00	0,00	0,00	240.290,35	0,00	0,00	0,00	0,00	0,00
<b>TOTALE MISSIONE 10 - Trasporti e diritto alla mobilità</b>	<b>0,00</b>	<b>240.290,35</b>	<b>0,00</b>	<b>0,00</b>	<b>0,00</b>	<b>240.290,35</b>	<b>0,00</b>	<b>0,00</b>	<b>0,00</b>	<b>0,00</b>	<b>0,00</b>









**Comune  
di  
Scandicci**

**PROSPETTO DELLE SPESE DI BILANCIO PER MISSIONI, PROGRAMMI E MACROAGGREGATI  
SPESE IN CONTO CAPITALE E SPESE PER INCREMENTO DI ATTIVITA' FINANZIARIE - PAGAMENTI C/RESIDUI**

MISSIONI E PROGRAMMI \ MACROAGGREGATI		Tributi in conto capitale a carico dell'ente	Investimenti fissi lordi e acquisto di terreni	Contributi agli investimenti	Altri trasferimenti in conto capitale	Altre spese in conto capitale	Totale SPESE IN CONTO CAPITALE	Acquisizioni di attività finanziarie	Concessione crediti di breve termine	Concessione crediti di medio - lungo termine	Altre spese per incremento di attività	Totale SPESE PER INCREMENTO DI ATTIVITA'
		201	202	203	204	205	200	301	302	303	304	300
<b>18</b>	<b>MISSIONE 18 - Relazioni con le altre autonomie territoriali e locali</b>											
01	Relazioni finanziarie con le altre autonomie territoriali	0,00	0,00	0,00	0,00	0,00	0,00	0,00	0,00	0,00	0,00	0,00
	<b>TOTALE MISSIONE 18 - Relazioni con le altre autonomie territoriali e locali</b>	<b>0,00</b>	<b>0,00</b>	<b>0,00</b>	<b>0,00</b>	<b>0,00</b>	<b>0,00</b>	<b>0,00</b>	<b>0,00</b>	<b>0,00</b>	<b>0,00</b>	<b>0,00</b>
<b>19</b>	<b>MISSIONE 19 - Relazioni internazionali</b>											
01	Relazioni internazionali e Cooperazione allo sviluppo	0,00	0,00	0,00	0,00	0,00	0,00	0,00	0,00	0,00	0,00	0,00
	<b>TOTALE MISSIONE 19 - Relazioni internazionali</b>	<b>0,00</b>	<b>0,00</b>	<b>0,00</b>	<b>0,00</b>	<b>0,00</b>	<b>0,00</b>	<b>0,00</b>	<b>0,00</b>	<b>0,00</b>	<b>0,00</b>	<b>0,00</b>
<b>20</b>	<b>MISSIONE 20 - Fondi e accantonamenti</b>											
01	Fondo di riserva	0,00	0,00	0,00	0,00	0,00	0,00	0,00	0,00	0,00	0,00	0,00
02	Fondo crediti di dubbia esigibilità	0,00	0,00	0,00	0,00	0,00	0,00	0,00	0,00	0,00	0,00	0,00
03	Altri fondi	0,00	0,00	0,00	0,00	0,00	0,00	0,00	0,00	0,00	0,00	0,00
	<b>TOTALE MISSIONE 20 - Fondi e accantonamenti</b>	<b>0,00</b>	<b>0,00</b>	<b>0,00</b>	<b>0,00</b>	<b>0,00</b>	<b>0,00</b>	<b>0,00</b>	<b>0,00</b>	<b>0,00</b>	<b>0,00</b>	<b>0,00</b>
<b>TOTALE MACROAGGREGATI</b>		<b>0,00</b>	<b>662.384,72</b>	<b>0,00</b>	<b>0,00</b>	<b>369,30</b>	<b>662.754,02</b>	<b>0,00</b>	<b>0,00</b>	<b>0,00</b>	<b>1.080.171,41</b>	<b>1.080.171,41</b>



RIEPILOGO SPESE PER TITOLI E MACROAGGREGATI  
IMPEGNI

TITOLI E MACROAGGREGATI DI SPESA		Totale	- di cui non ricorrenti
<b>TITOLO 1 - Spese correnti</b>			
101	Redditi da lavoro dipendente	11.572.059,53	53.131,27
102	Imposte e tasse a carico dell'ente	784.491,99	3.545,81
103	Acquisto di beni e servizi	21.562.663,80	145.340,22
104	Trasferimenti correnti	5.453.982,61	267.999,37
105	Trasferimenti di tributi (Solo per le Regioni)	0,00	0,00
106	Fondi perequativi (Solo per le Regioni)	0,00	0,00
107	Interessi passivi	780.275,44	0,00
108	Altre spese per redditi da capitale	0,00	0,00
109	Rimborsi e poste correttive delle entrate	124.592,86	120.693,12
110	Altre spese correnti	829.565,89	67.260,98
<b>100</b>	<b>Totale TITOLO 1</b>	<b>41.107.632,12</b>	<b>657.970,77</b>
<b>TITOLO 2 - Spese in conto capitale</b>			
201	Tributi in conto capitale a carico dell'ente	0,00	0,00
202	Investimenti fissi lordi e acquisto di terreni	3.904.642,70	191.390,32
203	Contributi agli investimenti	0,00	0,00
204	Altri trasferimenti in conto capitale	0,00	0,00
205	Altre spese in conto capitale	20.433,21	0,00
<b>200</b>	<b>Totale TITOLO 2</b>	<b>3.925.075,91</b>	<b>191.390,32</b>
<b>TITOLO 3 - Spese per incremento attivita' finanziarie</b>			
301	Acquisizioni di attivita' finanziarie	0,00	0,00
302	Concessione crediti di breve termine	0,00	0,00
303	Concessione crediti di medio-lungo termine	0,00	0,00
304	Altre spese per incremento di attivita' finanziarie	0,00	0,00
<b>300</b>	<b>Totale TITOLO 3</b>	<b>0,00</b>	<b>0,00</b>
<b>TITOLO 4 - Rimborso Prestiti</b>			
401	Rimborso di titoli obbligazionari	1.358.427,84	0,00
402	Rimborso prestiti a breve termine	0,00	0,00
403	Rimborso mutui e altri finanziamenti a medio lungo termine	94.961,09	0,00
404	Rimborso di altre forme di indebitamento	0,00	0,00
405	Fondi per rimborso prestiti	0,00	0,00
<b>400</b>	<b>Totale TITOLO 4</b>	<b>1.453.388,93</b>	<b>0,00</b>
<b>TITOLO 5 - Chiusura Anticipazioni ricevute da istituto</b>			
501	Chiusura Anticipazioni ricevute da istituto tesoriere/cassiere	0,00	0,00
<b>500</b>	<b>Totale TITOLO 5</b>	<b>0,00</b>	<b>0,00</b>
<b>TITOLO 7 - Uscite per conto terzi e partite di giro</b>			
701	Uscite per partite di giro	5.355.573,48	0,00
702	Uscite per conto terzi	506.768,77	0,00
<b>700</b>	<b>Totale TITOLO 7</b>	<b>5.862.342,25</b>	<b>0,00</b>
<b>TOTALE IMPEGNI</b>		<b>52.348.439,21</b>	<b>849.361,09</b>



**Comune  
di  
Scandicci**

Esercizio 2020

TITOLI E TIPOLOGIE DI ENTRATA		2021		2022		Anni successivi
		Previsioni di competenza del bilancio pluriennale	Accertamenti	Previsioni di competenza del bilancio pluriennale	Accertamenti	Accertamenti
<b>TITOLO 1 - Entrate correnti di natura tributaria, contributiva e perequativa</b>						
10101	Tipologia 101: Imposte, tasse e proventi assimilati	29.277.965,42	0,00	29.222.537,43	0,00	0,00
10102	Tipologia 102: Tributi destinati al finanziamento della sanità (solo per le Regioni)	0,00	0,00	0,00	0,00	0,00
10103	Tipologia 103: Tributi devoluti e regolati alle autonomie speciali (solo per le Regioni)	0,00	0,00	0,00	0,00	0,00
10104	Tipologia 104: Compartecipazioni di tributi	0,00	0,00	0,00	0,00	0,00
10301	Tipologia 301: Fondi perequativi da Amministrazioni Centrali	7.997.163,00	0,00	7.715.370,00	0,00	0,00
10302	Tipologia 302: Fondi perequativi dalla Regione o Provincia autonoma	0,00	0,00	0,00	0,00	0,00
<b>10000</b>	<b>Totale TITOLO 1</b>	<b>37.275.128,42</b>	<b>0,00</b>	<b>36.937.907,43</b>	<b>0,00</b>	<b>0,00</b>
<b>TITOLO 2 - Trasferimenti correnti</b>						
20101	Tipologia 101: Trasferimenti correnti da Amministrazioni pubbliche	1.807.809,94	0,00	1.895.809,94	0,00	0,00
20102	Tipologia 102: Trasferimenti correnti da Famiglie	0,00	0,00	0,00	0,00	0,00
20103	Tipologia 103: Trasferimenti correnti da Imprese	306.000,00	0,00	213.000,00	0,00	0,00
20104	Tipologia 104: Trasferimenti correnti da Istituzioni Sociali Private	0,00	0,00	0,00	0,00	0,00
20105	Tipologia 105: Trasferimenti correnti dalla UE e dal Resto del Mondo	0,00	0,00	0,00	0,00	0,00
<b>20000</b>	<b>Totale TITOLO 2</b>	<b>2.113.809,94</b>	<b>0,00</b>	<b>2.108.809,94</b>	<b>0,00</b>	<b>0,00</b>
<b>TITOLO 3 - Entrate extratributarie</b>						
30100	Tipologia 100: Vendita di beni e servizi e proventi derivanti dalla gestione dei beni Tipologia 200: Proventi derivanti dall'attività di controllo e repressione delle irregolarità e degli illeciti	7.044.633,00	143.257,81	7.057.133,00	19.003,94	0,00
30200	Tipologia 200: Proventi derivanti dall'attività di controllo e repressione delle irregolarità e degli illeciti	1.729.500,00	0,00	1.729.500,00	0,00	0,00
30300	Tipologia 300: Interessi Attivi	30.500,00	2,30	30.500,00	0,00	0,00
30400	Tipologia 400: Altre entrate da redditi di capitale	629.796,00	0,00	672.898,00	0,00	0,00
30500	Tipologia 500: Rimborsi e altre entrate correnti	699.500,00	170.415,49	702.500,00	160.000,00	0,00
<b>30000</b>	<b>Totale TITOLO 3</b>	<b>10.133.929,00</b>	<b>313.675,60</b>	<b>10.192.531,00</b>	<b>179.003,94</b>	<b>0,00</b>
<b>TITOLO 4 - Entrate in conto capitale</b>						
40100	Tipologia 100: Tributi in conto capitale	0,00	0,00	0,00	0,00	0,00
40200	Tipologia 200: Contributi agli investimenti	9.005.306,65	4.815.306,65	0,00	0,00	0,00
40300	Tipologia 300: Altri trasferimenti in conto capitale	0,00	0,00	0,00	0,00	0,00
40400	Tipologia 400: Entrate da alienazione di beni materiali e immateriali	3.619.165,00	0,00	1.099.330,00	0,00	0,00
40500	Tipologia 500: Altre entrate in conto capitale	2.075.127,00	676.955,57	2.045.127,00	51.884,88	0,00
<b>40000</b>	<b>Totale TITOLO 4</b>	<b>14.699.598,65</b>	<b>5.492.262,22</b>	<b>3.144.457,00</b>	<b>51.884,88</b>	<b>0,00</b>



**Comune  
di  
Scandicci**

Esercizio 2020

TITOLI E TIPOLOGIE DI ENTRATA		2021		2022		Anni successivi
		Previsioni di competenza del bilancio pluriennale	Accertamenti	Previsioni di competenza del bilancio pluriennale	Accertamenti	Accertamenti
	<b>TITOLO 5 - Entrate da riduzioni di attività finanziarie</b>					
50100	Tipologia 100: Alienazione di attività finanziarie	323.485,00	323.485,00	303.647,00	303.646,25	0,00
50200	Tipologia 200: Riscossione crediti di breve termine	0,00	0,00	0,00	0,00	0,00
50300	Tipologia 300: Riscossione crediti di medio-lungo termine	0,00	0,00	0,00	0,00	0,00
50400	Tipologia 400: Altre entrate per riduzione di attività finanziarie	0,00	0,00	0,00	0,00	0,00
<b>50000</b>	<b>Totale TITOLO 5</b>	<b>323.485,00</b>	<b>323.485,00</b>	<b>303.647,00</b>	<b>303.646,25</b>	<b>0,00</b>
	<b>TITOLO 6 - Accensioni prestiti</b>					
60100	Tipologia 100: Emissione di titoli obbligazionari	0,00	0,00	0,00	0,00	0,00
60200	Tipologia 200: Accensione Prestiti a breve termine	0,00	0,00	0,00	0,00	0,00
60300	Tipologia 300: Accensione Mutui e altri finanziamenti a medio lungo termine	0,00	0,00	0,00	0,00	0,00
60400	Tipologia 400: Altre forme di indebitamento	0,00	0,00	0,00	0,00	0,00
<b>60000</b>	<b>Totale TITOLO 6</b>	<b>0,00</b>	<b>0,00</b>	<b>0,00</b>	<b>0,00</b>	<b>0,00</b>
	<b>TITOLO 7 - Anticipazioni da istituto tesoriere</b>					
70100	Tipologia 100: Anticipazioni da istituto tesoriere	3.500.000,00	0,00	3.500.000,00	0,00	
<b>70000</b>	<b>Totale TITOLO 7</b>	<b>3.500.000,00</b>	<b>0,00</b>	<b>3.500.000,00</b>	<b>0,00</b>	
	<b>TITOLO 9 - Entrate per conto terzi e partite di giro</b>					
90100	Tipologia 100: Entrate per partite di giro	10.350.500,00	0,00	10.350.500,00	0,00	0,00
90200	Tipologia 200: Entrate per conto terzi	747.000,00	0,00	747.000,00	0,00	0,00
<b>90000</b>	<b>Totale TITOLO 9</b>	<b>11.097.500,00</b>	<b>0,00</b>	<b>11.097.500,00</b>	<b>0,00</b>	<b>0,00</b>
<b>TOTALE ACCERTAMENTI</b>		<b>79.143.451,01</b>	<b>6.129.422,82</b>	<b>67.284.852,37</b>	<b>534.535,07</b>	<b>0,00</b>



**Comune  
di  
Scandicci**

Esercizio 2020

TITOLI E MACROAGGREGATI DI SPESA		2021		2022		Anni successivi
		Previsioni di competenza del bilancio pluriennale	Impegni	Previsioni di competenza del bilancio pluriennale	Impegni	Impegni
<b>TITOLO 1 - SPESE CORRENTI</b>						
101	Redditi da lavoro dipendente	12.652.114,00	333.572,80	12.657.614,00	0,00	0,00
102	Imposte e tasse a carico dell'ente	888.317,82	22.900,00	890.175,00	5.000,00	0,00
103	Acquisto di beni e servizi	24.200.778,50	6.403.463,16	24.185.478,50	1.570.759,37	0,00
104	Trasferimenti correnti	5.288.251,00	9.942,00	5.288.251,00	0,00	0,00
105	Trasferimenti di tributi (Solo per le Regioni)	0,00	0,00	0,00	0,00	0,00
106	Fondi perequativi (Solo per le Regioni)	0,00	0,00	0,00	0,00	0,00
107	Interessi passivi	723.537,00	0,00	634.615,00	0,00	0,00
108	Altre spese per redditi da capitale	0,00	0,00	0,00	0,00	0,00
109	Rimborsi e poste correttive delle entrate	67.100,00	460,35	67.100,00	460,35	0,00
110	Altre spese correnti	5.902.589,68	276.288,15	5.251.569,87	0,00	0,00
<b>100</b>	<b>Totale TITOLO 1</b>	<b>49.722.688,00</b>	<b>7.046.626,46</b>	<b>48.974.803,37</b>	<b>1.576.219,72</b>	<b>0,00</b>
<b>TITOLO 2 - SPESE IN CONTO CAPITALE</b>						
201	Tributi in conto capitale a carico dell'ente	0,00	0,00	0,00	0,00	0,00
202	Investimenti fissi lordi e acquisto di terreni	23.474.505,52	16.233.665,25	3.480.934,00	0,00	0,00
203	Contributi agli investimenti	0,00	0,00	0,00	0,00	0,00
204	Altri trasferimenti in conto capitale	0,00	0,00	0,00	0,00	0,00
205	Altre spese in conto capitale	1.200.000,00	0,00	0,00	0,00	0,00
<b>200</b>	<b>Totale TITOLO 2</b>	<b>24.674.505,52</b>	<b>16.233.665,25</b>	<b>3.480.934,00</b>	<b>0,00</b>	<b>0,00</b>
<b>TITOLO 3 - SPESE PER INCREMENTO ATTIVITA' FINANZIARIE</b>						
301	Acquisizioni di attivita' finanziarie	0,00	0,00	0,00	0,00	0,00
302	Concessione crediti di breve termine	0,00	0,00	0,00	0,00	0,00
303	Concessione crediti di medio-lungo termine	0,00	0,00	0,00	0,00	0,00
304	Altre spese per incremento di attivita' finanziarie	0,00	0,00	0,00	0,00	0,00
<b>300</b>	<b>Totale TITOLO 3</b>	<b>0,00</b>	<b>0,00</b>	<b>0,00</b>	<b>0,00</b>	<b>0,00</b>
<b>TITOLO 4 - RIMBORSO PRESTITI</b>						
401	Rimborso di titoli obbligazionari	1.409.436,00	0,00	1.462.234,00	0,00	0,00
402	Rimborso prestiti a breve termine	0,00	0,00	0,00	0,00	0,00
403	Rimborso mutui e altri finanziamenti a medio lungo termine	779.440,50	0,00	557.981,00	0,00	0,00



*Comune  
di  
Scandicci*

Esercizio 2020

TITOLI E MACROAGGREGATI DI SPESA		2021		2022		Anni successivi
		Previsioni di competenza del bilancio pluriennale	Impegni	Previsioni di competenza del bilancio pluriennale	Impegni	Impegni
404	Rimborso di altre forme di indebitamento	0,00	0,00	0,00	0,00	0,00
405	Fondi per rimborso prestiti	0,00	0,00	0,00	0,00	0,00
<b>400</b>	<b>Totale TITOLO 4</b>	<b>2.188.876,50</b>	<b>0,00</b>	<b>2.020.215,00</b>	<b>0,00</b>	<b>0,00</b>
<b>TITOLO 5 - CHIUSURA ANTICIPAZIONI RICEVUTE DA ISTITUTO TESORIERE/CASSIERE</b>						
501	Chiusura Anticipazioni ricevute da istituto tesoriere/cassiere	3.500.000,00	0,00	3.500.000,00	0,00	0,00
<b>500</b>	<b>Totale TITOLO 5</b>	<b>3.500.000,00</b>	<b>0,00</b>	<b>3.500.000,00</b>	<b>0,00</b>	<b>0,00</b>
<b>TITOLO 7 - USCITE PER CONTO TERZI E PARTITE DI GIRO</b>						
701	Uscite per partite di giro	10.350.500,00	0,00	10.350.500,00	0,00	0,00
702	Uscite per conto terzi	747.000,00	0,00	747.000,00	0,00	0,00
<b>700</b>	<b>Totale TITOLO 7</b>	<b>11.097.500,00</b>	<b>0,00</b>	<b>11.097.500,00</b>	<b>0,00</b>	<b>0,00</b>
<b>TOTALE IMPEGNI</b>		<b>91.183.570,02</b>	<b>23.280.291,71</b>	<b>69.073.452,37</b>	<b>1.576.219,72</b>	<b>0,00</b>



PROSPETTO DEI COSTI PER MISSIONE

MISSIONI		COMPONENTI NEGATIVI DELLA GESTIONE															Totale componenti negativi della gestione
		Consumi materie prime		Prestazioni di servizi e Trasferimenti e contributi				Utilizzo di beni di terzi	Personale	Ammortamenti e svalutazioni				Accantonamenti		Oneri diversi di gestione	
		Acquisto di materie prime e/o beni di consumo	Variazioni nelle rimanenze di materie prime e/o beni di consumo (+/-)	Prestazioni di servizi	Trasferimenti correnti	Contributi agli investimenti ad Amministrazioni pubbliche	Contributi agli investimenti ad altri soggetti	Utilizzo beni di terzi	Personale	Ammortamenti immobilizzazioni immateriali	Ammortamenti immobilizzazioni materiali	Altre svalutazioni delle immobilizzazioni	Svalutazione dei crediti	Accantonamento per rischi	Altri accantonamenti	Oneri diversi di gestione	
MISSIONE 01	Servizi istituzionali, generali e di gestione	167.400,57	-7.877,00	2.975.530,82	13.500,00	0,00	0,00	146.550,30	5.070.006,04	29.804,69	4.562.152,22	0,00	0,00	0,00	0,00	548.975,20	13.506.042,84
MISSIONE 02	Giustizia	0,00	0,00	0,00	0,00	0,00	0,00	0,00	0,00	0,00	0,00	0,00	0,00	0,00	0,00	0,00	0,00
MISSIONE 03	Ordine pubblico e sicurezza	40.063,42	0,00	135.908,13	50.782,59	0,00	0,00	1.098,00	1.704.306,79	0,00	0,00	0,00	0,00	0,00	0,00	5.355,84	1.937.514,77
MISSIONE 04	Istruzione e diritto allo studio	103.692,34	0,00	2.233.007,78	306.918,41	0,00	0,00	1.029,68	1.566.165,78	0,00	0,00	0,00	0,00	0,00	0,00	13.608,45	4.224.422,44
MISSIONE 05	Tutela e valorizzazione dei beni e delle attività culturali	14.904,76	0,00	652.946,60	219.036,68	0,00	0,00	0,00	338.817,70	0,00	0,00	0,00	0,00	0,00	0,00	173,40	1.225.879,14
MISSIONE 06	Politiche giovanili, sport e tempo libero	3.800,00	0,00	294.131,79	109.207,48	0,00	0,00	7.840,00	69.799,63	0,00	0,00	0,00	0,00	0,00	0,00	0,00	484.778,90
MISSIONE 07	Turismo	0,00	0,00	3.900,00	2.000,00	0,00	0,00	0,00	0,00	0,00	0,00	0,00	0,00	0,00	0,00	0,00	5.900,00
MISSIONE 08	Assetto del territorio ed edilizia abitativa	0,00	0,00	42.179,14	787.721,21	0,00	0,00	0,00	384.571,32	0,00	0,00	0,00	0,00	0,00	0,00	772,50	1.215.244,17
MISSIONE 09	Sviluppo sostenibile e tutela del territorio e dell'ambiente	20.960,65	0,00	9.595.900,65	18.121,77	0,00	0,00	0,00	418.678,00	0,00	0,00	0,00	0,00	0,00	0,00	348,06	10.054.009,13
MISSIONE 10	Trasporti e diritto alla mobilità	36.095,94	0,00	3.798.227,21	0,00	0,00	0,00	13.991,51	1.000,00	0,00	0,00	0,00	0,00	0,00	0,00	3.505,00	3.852.819,66
MISSIONE 11	Soccorso civile	0,00	0,00	48.756,00	21.530,96	0,00	0,00	0,00	10.000,00	0,00	0,00	0,00	0,00	0,00	0,00	0,00	80.286,96
MISSIONE 12	Diritti sociali, politiche sociali e famiglia	20.915,66	0,00	1.069.869,22	3.924.163,51	0,00	0,00	17.567,41	1.761.000,52	0,00	0,00	0,00	0,00	0,00	0,00	0,00	6.793.516,32
MISSIONE 13	Tutela della salute	0,00	0,00	27.368,50	0,00	0,00	0,00	0,00	0,00	0,00	0,00	0,00	0,00	0,00	0,00	0,00	27.368,50
MISSIONE 14	Sviluppo economico e competitività	0,00	0,00	74.540,00	0,00	0,00	0,00	10.143,20	213.933,59	0,00	0,00	0,00	0,00	0,00	0,00	3.899,74	302.516,53
MISSIONE 15	Politiche per il lavoro e la formazione professionale	0,00	0,00	0,00	0,00	0,00	0,00	0,00	0,00	0,00	0,00	0,00	0,00	0,00	0,00	0,00	0,00
MISSIONE 16	Agricoltura, politiche agroalimentari e pesca	0,00	0,00	0,00	0,00	0,00	0,00	0,00	0,00	0,00	0,00	0,00	0,00	0,00	0,00	0,00	0,00
MISSIONE 17	Energia e diversificazione delle fonti energetiche	0,00	0,00	0,00	0,00	0,00	0,00	0,00	0,00	0,00	0,00	0,00	0,00	0,00	0,00	0,00	0,00
MISSIONE 18	Relazioni con le altre autonomie territoriali e locali	0,00	0,00	0,00	0,00	0,00	0,00	0,00	0,00	0,00	0,00	0,00	0,00	0,00	0,00	0,00	0,00
MISSIONE 19	Relazioni internazionali	0,00	0,00	0,00	1.000,00	0,00	0,00	0,00	0,00	0,00	0,00	0,00	0,00	0,00	0,00	0,00	1.000,00
MISSIONE 20	Fondi e accantonamenti	0,00	0,00	0,00	0,00	0,00	0,00	0,00	0,00	0,00	0,00	0,00	3.415.666,47	941.755,94	0,00	0,00	4.357.422,41
MISSIONE 50	Debito pubblico	0,00	0,00	0,00	0,00	0,00	0,00	0,00	0,00	0,00	0,00	0,00	0,00	0,00	0,00	0,00	0,00
MISSIONE 60	Anticipazioni finanziarie	0,00	0,00	0,00	0,00	0,00	0,00	0,00	0,00	0,00	0,00	0,00	0,00	0,00	0,00	0,00	0,00
MISSIONE 99	Servizi per conto terzi	0,00	0,00	0,00	0,00	0,00	0,00	0,00	0,00	0,00	0,00	0,00	0,00	0,00	0,00	0,00	0,00
<b>TOTALE COSTI/ONERI</b>		<b>407.833,34</b>	<b>-7.877,00</b>	<b>20.952.265,84</b>	<b>5.453.982,61</b>	<b>0,00</b>	<b>0,00</b>	<b>198.220,10</b>	<b>11.538.279,37</b>	<b>29.804,69</b>	<b>4.562.152,22</b>	<b>0,00</b>	<b>3.415.666,47</b>	<b>941.755,94</b>	<b>0,00</b>	<b>576.638,19</b>	<b>48.068.721,77</b>



# Comune di Scandicci

## PROSPETTO DEI COSTI PER MISSIONE

MISSIONI		ONERI FINANZIARI		RETTIFICHE DI VALORE ATTIVITA' FINANZIARIE		COMPONENTI ED ONERI STRAORDINARI					IMPOSTE		TOTALE COSTI DI PER MISSIONE
		Oneri finanziari	Totale Oneri finanziari	Svalutazioni	Totale rettifiche di valore attività finanziarie	Oneri straordinari				Totale Oneri straordinari	Imposte	Totale Imposte	
		Interessi ed altri oneri finanziari		Svalutazioni		Sopravvenienze passive e insussistenze dell'attivo	Minusvalenze patrimoniali	Trasferimenti in conto capitale	Altri oneri straordinari		Imposte		
MISSIONE 01	Servizi istituzionali, generali e di gestione	96.569,36	96.569,36	0,00	0,00	315.451,62	2.507,18	0,00	0,00	317.958,80	350.719,64	350.719,64	14.271.290,64
MISSIONE 02	Giustizia	0,00	0,00	0,00	0,00	0,00	0,00	0,00	0,00	0,00	0,00	0,00	0,00
MISSIONE 03	Ordine pubblico e sicurezza	0,00	0,00	0,00	0,00	0,00	0,00	0,00	0,00	0,00	111.623,71	111.623,71	2.049.138,48
MISSIONE 04	Istruzione e diritto allo studio	209.962,90	209.962,90	0,00	0,00	0,00	0,00	0,00	0,00	0,00	104.606,09	104.606,09	4.538.991,43
MISSIONE 05	Tutela e valorizzazione dei beni e delle attività culturali	10.008,22	10.008,22	0,00	0,00	0,00	0,00	0,00	0,00	0,00	22.700,00	22.700,00	1.258.587,36
MISSIONE 06	Politiche giovanili, sport e tempo libero	14.234,84	14.234,84	0,00	0,00	0,00	0,00	0,00	0,00	0,00	2.694,18	2.694,18	501.707,92
MISSIONE 07	Turismo	0,00	0,00	0,00	0,00	0,00	0,00	0,00	0,00	0,00	0,00	0,00	5.900,00
MISSIONE 08	Assetto del territorio ed edilizia abitativa	10.945,81	10.945,81	0,00	0,00	0,00	0,00	0,00	20.433,21	20.433,21	25.643,10	25.643,10	1.272.266,29
MISSIONE 09	Sviluppo sostenibile e tutela del territorio e dell'ambiente	67.123,42	67.123,42	0,00	0,00	0,00	0,00	0,00	0,00	0,00	20.990,50	20.990,50	10.142.123,05
MISSIONE 10	Trasporti e diritto alla mobilità	303.754,98	303.754,98	0,00	0,00	2.000,00	0,00	0,00	0,00	2.000,00	200,00	200,00	4.158.774,64
MISSIONE 11	Soccorso civile	0,00	0,00	0,00	0,00	0,00	0,00	0,00	0,00	0,00	0,00	0,00	80.286,96
MISSIONE 12	Diritti sociali, politiche sociali e famiglia	67.675,91	67.675,91	0,00	0,00	0,00	0,00	0,00	0,00	0,00	114.837,87	114.837,87	6.976.030,10
MISSIONE 13	Tutela della salute	0,00	0,00	0,00	0,00	0,00	0,00	0,00	0,00	0,00	0,00	0,00	27.368,50
MISSIONE 14	Sviluppo economico e competitività	0,00	0,00	0,00	0,00	0,00	0,00	0,00	0,00	0,00	13.940,88	13.940,88	316.457,41
MISSIONE 15	Politiche per il lavoro e la formazione professionale	0,00	0,00	0,00	0,00	0,00	0,00	0,00	0,00	0,00	0,00	0,00	0,00
MISSIONE 16	Agricoltura, politiche agroalimentari e pesca	0,00	0,00	0,00	0,00	0,00	0,00	0,00	0,00	0,00	0,00	0,00	0,00
MISSIONE 17	Energia e diversificazione delle fonti energetiche	0,00	0,00	0,00	0,00	0,00	0,00	0,00	0,00	0,00	0,00	0,00	0,00
MISSIONE 18	Relazioni con le altre autonomie territoriali e locali	0,00	0,00	0,00	0,00	0,00	0,00	0,00	0,00	0,00	0,00	0,00	0,00
MISSIONE 19	Relazioni internazionali	0,00	0,00	0,00	0,00	0,00	0,00	0,00	0,00	0,00	0,00	0,00	1.000,00
MISSIONE 20	Fondi e accantonamenti	0,00	0,00	0,00	0,00	0,00	0,00	0,00	0,00	0,00	0,00	0,00	4.357.422,41
MISSIONE 50	Debito pubblico	0,00	0,00	0,00	0,00	0,00	0,00	0,00	0,00	0,00	0,00	0,00	0,00
MISSIONE 60	Anticipazioni finanziarie	0,00	0,00	0,00	0,00	0,00	0,00	0,00	0,00	0,00	0,00	0,00	0,00
MISSIONE 99	Servizi per conto terzi	0,00	0,00	0,00	0,00	0,00	0,00	0,00	0,00	0,00	0,00	0,00	0,00
<b>TOTALE COSTI/ONERI</b>		<b>780.275,44</b>	<b>780.275,44</b>	<b>0,00</b>	<b>0,00</b>	<b>317.451,62</b>	<b>2.507,18</b>	<b>0,00</b>	<b>20.433,21</b>	<b>340.392,01</b>	<b>767.955,97</b>	<b>767.955,97</b>	<b>49.957.345,19</b>





CONTO DEL BILANCIO - GESTIONE DELLE SPESE

UTILIZZO DI CONTRIBUTI E TRASFERIMENTI DA PARTE DI ORGANISMI COMUNITARI E INTERNAZIONALI

MISSIONE, PROGRAMMA, TITOLO	DENOMINAZIONE	RESIDUI PASSIVI AL 01/01/2020 (RS)		PAGAMENTI IN C/RESIDUI (PR)		RIACCERTAMENTO RESIDUI (R)		RESIDUI PASSIVI DA ESERCIZI PRECEDENTI (EP=RS-PR+R)			
		PREVISIONI DEFINITIVE DI COMPETENZA (CP)		PAGAMENTI IN C/COMPETENZA (PC)		IMPEGNI (I)		ECONOMIE DI COMPETENZA (ECP=CP-I-FPV)		RESIDUI PASSIVI DA ESERCIZIO DI COMPETENZA (EC=I-PC)	
		PREVISIONI DEFINITIVE DI CASSA (CS)		TOTALE PAGAMENTI (TP=PR+PC)		FONDO PLURIENNALE VINCOLATO (FPV)		TOTALE RESIDUI PASSIVI DA RIPORTARE (TR=EP+EC)			
<b>MISSIONE</b>	<b>04 Istruzione e diritto allo studio</b>										
<b>0406 Programma</b>	<b>06 Servizi ausiliari all'istruzione</b>										
<b>Titolo 1</b>	<b>Spese correnti</b>	RS	0,00	PR	0,00	R	0,00	P		EP	0,00
		CP	0,00	PC	0,00	I	0,00	ECP	0,00	EC	0,00
		CS	0,00	TP	0,00	FPV	0,00			TR	0,00
<b>Titolo 2</b>	<b>Spese in conto capitale</b>	RS	0,00	PR	0,00	R	0,00	P		EP	0,00
		CP	0,00	PC	0,00	I	0,00	ECP	0,00	EC	0,00
		CS	0,00	TP	0,00	FPV	0,00			TR	0,00
<b>Titolo 3</b>	<b>Spese per incremento attivita' finanziarie</b>	RS	0,00	PR	0,00	R	0,00	P		EP	0,00
		CP	0,00	PC	0,00	I	0,00	ECP	0,00	EC	0,00
		CS	0,00	TP	0,00	FPV	0,00			TR	0,00
<b>Totale Programma</b>	<b>06 Servizi ausiliari all'istruzione</b>	RS	<b>0,00</b>	PR	<b>0,00</b>	R	<b>0,00</b>			EP	<b>0,00</b>
		CP	<b>0,00</b>	PC	<b>0,00</b>	I	<b>0,00</b>	ECP	<b>0,00</b>	EC	<b>0,00</b>
		CS	<b>0,00</b>	TP	<b>0,00</b>	FPV	<b>0,00</b>			TR	<b>0,00</b>
<b>TOTALE MISSIONE 04</b>	<b>Istruzione e diritto allo studio</b>	RS	<b>0,00</b>	PR	<b>0,00</b>	R	<b>0,00</b>			EP	<b>0,00</b>
		CP	<b>0,00</b>	PC	<b>0,00</b>	I	<b>0,00</b>	ECP	<b>0,00</b>	EC	<b>0,00</b>
		CS	<b>0,00</b>	TP	<b>0,00</b>	FPV	<b>0,00</b>			TR	<b>0,00</b>
	<b>TOTALE MISSIONI</b>	RS	<b>0,00</b>	PR	<b>0,00</b>	R	<b>0,00</b>			EP	<b>0,00</b>
		CP	<b>0,00</b>	PC	<b>0,00</b>	I	<b>0,00</b>	ECP	<b>0,00</b>	EC	<b>0,00</b>
		CS	<b>0,00</b>	TP	<b>0,00</b>	FPV	<b>0,00</b>			TR	<b>0,00</b>



CONTO DEL BILANCIO - GESTIONE DELLE SPESE  
FUNZIONI DELEGATE DALLE REGIONI

MISSIONE, PROGRAMMA, TITOLO	DENOMINAZIONE	RESIDUI PASSIVI AL 01/01/2020 (RS)		PAGAMENTI IN C/RESIDUI (PR)		RIACCERTAMENTO RESIDUI (R)		RESIDUI PASSIVI DA ESERCIZI PRECEDENTI (EP=RS-PR+R)				
		PREVISIONI DEFINITIVE DI COMPETENZA (CP)		PAGAMENTI IN C/COMPETENZA (PC)		IMPEGNI (I)		ECONOMIE DI COMPETENZA (ECP=CP-I-FPV)		RESIDUI PASSIVI DA ESERCIZIO DI COMPETENZA (EC=I-PC)		
		PREVISIONI DEFINITIVE DI CASSA (CS)		TOTALE PAGAMENTI (TP=PR+PC)		FONDO PLURIENNALE VINCOLATO (FPV)		TOTALE RESIDUI PASSIVI DA RIPORTARE (TR=EP+EC)				
<i>MISSIONE</i>	<i>01</i>	<i>Servizi istituzionali, generali e di gestione</i>										
<i>0104</i>	<i>Programma</i>	<i>04</i>	<i>Gestione delle entrate tributarie e servizi fiscali</i>									
<b>Titolo 1</b>	<b>Spese correnti</b>	RS	0,00	PR	0,00	R	0,00			EP	0,00	
		CP	0,00	PC	0,00	I	0,00	ECP	0,00	EC	0,00	
		CS	0,00	TP	0,00	FPV	0,00			TR	0,00	
<b>Titolo 2</b>	<b>Spese in conto capitale</b>	RS	0,00	PR	0,00	R	0,00			EP	0,00	
		CP	0,00	PC	0,00	I	0,00	ECP	0,00	EC	0,00	
		CS	0,00	TP	0,00	FPV	0,00			TR	0,00	
<b>Totale Programma</b>	<b>Gestione delle entrate tributarie e servizi fiscali</b>	RS	<b>0,00</b>	PR	<b>0,00</b>	R	<b>0,00</b>			EP	<b>0,00</b>	
		CP	<b>0,00</b>	PC	<b>0,00</b>	I	<b>0,00</b>	ECP	<b>0,00</b>	EC	<b>0,00</b>	
		CS	<b>0,00</b>	TP	<b>0,00</b>	FPV	<b>0,00</b>			TR	<b>0,00</b>	
<b>TOTALE MISSIONE 01</b>	<b>Servizi istituzionali, generali e di gestione</b>	RS	<b>0,00</b>	PR	<b>0,00</b>	R	<b>0,00</b>			EP	<b>0,00</b>	
		CP	<b>0,00</b>	PC	<b>0,00</b>	I	<b>0,00</b>	ECP	<b>0,00</b>	EC	<b>0,00</b>	
		CS	<b>0,00</b>	TP	<b>0,00</b>	FPV	<b>0,00</b>			TR	<b>0,00</b>	
	<b>TOTALE MISSIONI</b>	RS	<b>0,00</b>	PR	<b>0,00</b>	R	<b>0,00</b>			EP	<b>0,00</b>	
		CP	<b>0,00</b>	PC	<b>0,00</b>	I	<b>0,00</b>	ECP	<b>0,00</b>	EC	<b>0,00</b>	
		CS	<b>0,00</b>	TP	<b>0,00</b>	FPV	<b>0,00</b>			TR	<b>0,00</b>	

<b>Ente Codice</b>	000192230
<b>Ente Descrizione</b>	COMUNE DI SCANDICCI
<b>Categoria</b>	Province - Comuni - Citta' metropolitane - Unioni di Comuni
<b>Sotto Categoria</b>	COMUNI
<b>Periodo</b>	ANNUALE 2020
<b>Prospetto</b>	INCASSI
<b>Tipo Report</b>	Semplice
<b>Data ultimo aggiornamento</b>	12-mar-2021
<b>Data stampa</b>	18-mar-2021
<b>Importi in EURO</b>	

		Importo nel periodo	Importo a tutto il periodo
<b>1.00.00.00.000 Entrate correnti di natura tributaria, contributiva e perequativa</b>		<b>34.394.361,00</b>	<b>34.394.361,00</b>
<b>1.01.00.00.000 Tributi</b>		<b>26.604.517,90</b>	<b>26.604.517,90</b>
<b>1.01.01.00.000 Imposte, tasse e proventi assimilati</b>		<b>26.604.517,90</b>	<b>26.604.517,90</b>
1.01.01.06.001	Imposta municipale propria riscossa a seguito dell'attivita' ordinaria di gestione	9.608.908,02	9.608.908,02
1.01.01.06.002	Imposte municipale propria riscosse a seguito di attivita' di verifica e controllo	2.663.449,25	2.663.449,25
1.01.01.08.002	Imposta comunale sugli immobili (ICI) riscossa a seguito di attivita' di verifica e controllo	218.538,29	218.538,29
1.01.01.16.001	Addizionale comunale IRPEF riscossa a seguito dell'attivita' ordinaria di gestione	5.824.376,15	5.824.376,15
1.01.01.16.002	Addizionale comunale IRPEF riscossa a seguito di attivita' di verifica e controllo	41.659,65	41.659,65
1.01.01.51.001	Tassa smaltimento rifiuti solidi urbani riscossa a seguito dell'attivita' ordinaria di gestione	7.449.657,29	7.449.657,29
1.01.01.51.002	Tassa smaltimento rifiuti solidi urbani riscossa a seguito di attivita' di verifica e controllo	213.910,44	213.910,44
1.01.01.53.001	Imposta comunale sulla pubblicita' e diritto sulle pubbliche affissioni riscossa a seguito dell'attivita' ordinaria di gestione	455.744,47	455.744,47
1.01.01.53.002	Imposta comunale sulla pubblicita' e diritto sulle pubbliche affissioni riscossa a seguito di attivita' di verifica e controllo	14.212,75	14.212,75
1.01.01.61.001	Tributo comunale sui rifiuti e sui servizi	2.220,09	2.220,09
1.01.01.61.002	Tributo comunale sui rifiuti e sui servizi riscosso a seguito di attivita' di verifica e controllo	11.978,30	11.978,30
1.01.01.76.001	Tributo per i servizi indivisibili (TASI) riscosso a seguito dell'attivita' ordinaria di gestione	3.116,24	3.116,24
1.01.01.76.002	Tributo per i servizi indivisibili (TASI) riscosso a seguito di attivita' di verifica e controllo	96.746,96	96.746,96
<b>1.03.00.00.000 Fondi perequativi</b>		<b>7.789.843,10</b>	<b>7.789.843,10</b>
<b>1.03.01.00.000 Fondi perequativi da Amministrazioni Centrali</b>		<b>7.789.843,10</b>	<b>7.789.843,10</b>
1.03.01.01.001	Fondi perequativi dallo Stato	7.789.843,10	7.789.843,10
<b>2.00.00.00.000 Trasferimenti correnti</b>		<b>6.453.611,66</b>	<b>6.453.611,66</b>
<b>2.01.00.00.000 Trasferimenti correnti</b>		<b>6.453.611,66</b>	<b>6.453.611,66</b>
<b>2.01.01.00.000 Trasferimenti correnti da Amministrazioni pubbliche</b>		<b>6.196.242,17</b>	<b>6.196.242,17</b>
2.01.01.01.001	Trasferimenti correnti da Ministeri	4.980.974,08	4.980.974,08
2.01.01.01.002	Trasferimenti correnti da Ministero dell'Istruzione - Istituzioni Scolastiche	744.672,70	744.672,70
2.01.01.01.005	Trasferimenti correnti da Agenzie Fiscali	216,76	216,76
2.01.01.01.999	Trasferimenti correnti da altre Amministrazioni Centrali n.a.c.	15.876,26	15.876,26
2.01.01.02.001	Trasferimenti correnti da Regioni e province autonome	384.691,81	384.691,81
2.01.01.02.003	Trasferimenti correnti da Comuni	49.811,06	49.811,06
2.01.01.02.012	Trasferimenti correnti da Aziende ospedaliere e Aziende ospedaliere universitarie integrate con il SSN	19.999,50	19.999,50
<b>2.01.03.00.000 Trasferimenti correnti da Imprese</b>		<b>257.369,49</b>	<b>257.369,49</b>
2.01.03.01.002	Sponsorizzazioni da altre imprese partecipate	5.000,00	5.000,00
2.01.03.01.999	Sponsorizzazioni da altre imprese	29.864,99	29.864,99
2.01.03.02.002	Altri trasferimenti correnti da altre imprese partecipate	207.504,50	207.504,50
2.01.03.02.999	Altri trasferimenti correnti da altre imprese	15.000,00	15.000,00

		Importo nel periodo	Importo a tutto il periodo
<b>3.00.00.00.000 Entrate extratributarie</b>		<b>6.077.085,64</b>	<b>6.077.085,64</b>
<b>3.01.00.00.000 Vendita di beni e servizi e proventi derivanti dalla gestione dei beni</b>		<b>4.434.288,41</b>	<b>4.434.288,41</b>
<b>3.01.01.00.000 Vendita di beni</b>		<b>7.641,00</b>	<b>7.641,00</b>
3.01.01.01.999	Proventi da vendita di beni n.a.c.	7.641,00	7.641,00
<b>3.01.02.00.000 Entrate dalla vendita e dall'erogazione di servizi</b>		<b>1.673.029,33</b>	<b>1.673.029,33</b>
3.01.02.01.002	Proventi da asili nido	321.560,81	321.560,81
3.01.02.01.006	Proventi da impianti sportivi	101.059,02	101.059,02
3.01.02.01.008	Proventi da mense	929.730,10	929.730,10
3.01.02.01.009	Proventi da mercati e fiere	2.433,30	2.433,30
3.01.02.01.016	Proventi da trasporto scolastico	11.801,16	11.801,16
3.01.02.01.032	Proventi da diritti di segreteria e rogito	188.783,04	188.783,04
3.01.02.01.033	Proventi da rilascio documenti e diritti di cancelleria	982,60	982,60
3.01.02.01.999	Proventi da servizi n.a.c.	116.679,30	116.679,30
<b>3.01.03.00.000 Proventi derivanti dalla gestione dei beni</b>		<b>2.753.618,08</b>	<b>2.753.618,08</b>
3.01.03.01.002	Canone occupazione spazi e aree pubbliche	1.489.300,51	1.489.300,51
3.01.03.01.003	Proventi da concessioni su beni	531.420,30	531.420,30
3.01.03.02.002	Locazioni di altri beni immobili	732.897,27	732.897,27
<b>3.02.00.00.000 Proventi derivanti dall'attivita' di controllo e repressione delle irregolarita' e degli illeciti</b>		<b>1.036.483,77</b>	<b>1.036.483,77</b>
<b>3.02.02.00.000 Entrate da famiglie derivanti dall'attivita' di controllo e repressione delle irregolarita' e degli illeciti</b>		<b>1.031.253,77</b>	<b>1.031.253,77</b>
3.02.02.01.002	Proventi da multe e sanzioni per violazioni delle norme di polizia amministrativa a carico delle famiglie	8,95	8,95
3.02.02.01.004	Proventi da multe e sanzioni per violazioni delle norme del codice della strada a carico delle famiglie	1.015.796,05	1.015.796,05
3.02.02.01.999	Proventi da altre multe, ammende, sanzioni e oblazioni a carico delle famiglie	15.448,77	15.448,77
<b>3.02.03.00.000 Entrate da Imprese derivanti dall'attivita' di controllo e repressione delle irregolarita' e degli illeciti</b>		<b>5.230,00</b>	<b>5.230,00</b>
3.02.03.01.999	Proventi da altre multe, ammende, sanzioni e oblazioni a carico delle imprese	5.230,00	5.230,00
<b>3.03.00.00.000 Interessi attivi</b>		<b>33.252,04</b>	<b>33.252,04</b>
<b>3.03.03.00.000 Altri interessi attivi</b>		<b>33.252,04</b>	<b>33.252,04</b>
3.03.03.02.003	Interessi attivi di mora da Enti previdenziali	7,28	7,28
3.03.03.02.999	Interessi attivi di mora da altri soggetti	33.199,48	33.199,48
3.03.03.04.001	Interessi attivi da depositi bancari o postali	45,28	45,28
<b>3.04.00.00.000 Altre entrate da redditi da capitale</b>		<b>38.012,72</b>	<b>38.012,72</b>
<b>3.04.03.00.000 Entrate derivanti dalla distribuzione di utili e avanzi</b>		<b>38.012,72</b>	<b>38.012,72</b>
3.04.03.01.001	Entrate derivanti dalla distribuzione di utili e avanzi	38.012,72	38.012,72
<b>3.05.00.00.000 Rimborsi e altre entrate correnti</b>		<b>535.048,70</b>	<b>535.048,70</b>
<b>3.05.02.00.000 Rimborsi in entrata</b>		<b>402.414,86</b>	<b>402.414,86</b>

		Importo nel periodo	Importo a tutto il periodo
3.05.02.01.001	Rimborsi ricevuti per spese di personale (comando, distacco, fuori ruolo, convenzioni, ecc.)	64.030,01	64.030,01
3.05.02.02.002	Entrate da rimborsi di IVA a credito	91.329,84	91.329,84
3.05.02.03.001	Entrate da rimborsi, recuperi e restituzioni di somme non dovute o incassate in eccesso da Amministrazioni Centrali	2.992,18	2.992,18
3.05.02.03.002	Entrate da rimborsi, recuperi e restituzioni di somme non dovute o incassate in eccesso da Amministrazioni Locali	9.317,43	9.317,43
3.05.02.03.003	Entrate da rimborsi, recuperi e restituzioni di somme non dovute o incassate in eccesso da Enti Previdenziali	539,98	539,98
3.05.02.03.004	Entrate da rimborsi, recuperi e restituzioni di somme non dovute o incassate in eccesso da Famiglie	6.066,93	6.066,93
3.05.02.03.005	Entrate da rimborsi, recuperi e restituzioni di somme non dovute o incassate in eccesso da Imprese	68.138,49	68.138,49
3.05.02.04.001	Incassi per azioni di regresso nei confronti di terzi	160.000,00	160.000,00
<b>3.05.99.00.000 Altre entrate correnti n.a.c.</b>		<b>132.633,84</b>	<b>132.633,84</b>
3.05.99.03.001	Entrate per sterilizzazione Inversione contabile IVA (reverse charge)	7.418,09	7.418,09
3.05.99.99.999	Altre entrate correnti n.a.c.	125.215,75	125.215,75
<b>4.00.00.00.000 Entrate in conto capitale</b>		<b>2.751.048,30</b>	<b>2.751.048,30</b>
<b>4.01.00.00.000 Tributi in conto capitale</b>		<b>5.315,39</b>	<b>5.315,39</b>
<b>4.01.01.00.000 Imposte da sanatorie e condoni</b>		<b>5.315,39</b>	<b>5.315,39</b>
4.01.01.01.001	Condoni edilizi e sanatoria opere edilizie abusive	5.315,39	5.315,39
<b>4.02.00.00.000 Contributi agli investimenti</b>		<b>568.062,75</b>	<b>568.062,75</b>
<b>4.02.01.00.000 Contributi agli investimenti da amministrazioni pubbliche</b>		<b>536.602,80</b>	<b>536.602,80</b>
4.02.01.01.001	Contributi agli investimenti da Ministeri	180.001,90	180.001,90
4.02.01.02.001	Contributi agli investimenti da Regioni e province autonome	356.600,90	356.600,90
<b>4.02.03.00.000 Contributi agli investimenti da Imprese</b>		<b>31.459,95</b>	<b>31.459,95</b>
4.02.03.03.999	Contributi agli investimenti da altre Imprese	31.459,95	31.459,95
<b>4.04.00.00.000 Entrate da alienazione di beni materiali e immateriali</b>		<b>423.399,88</b>	<b>423.399,88</b>
<b>4.04.01.00.000 Alienazione di beni materiali</b>		<b>423.399,88</b>	<b>423.399,88</b>
4.04.01.10.001	Alienazione di diritti reali	423.399,88	423.399,88
<b>4.05.00.00.000 Altre entrate in conto capitale</b>		<b>1.754.270,28</b>	<b>1.754.270,28</b>
<b>4.05.01.00.000 Permessi di costruire</b>		<b>1.754.270,28</b>	<b>1.754.270,28</b>
4.05.01.01.001	Permessi di costruire	1.754.270,28	1.754.270,28
<b>5.00.00.00.000 Entrate da riduzione di attivita' finanziarie</b>		<b>726.287,69</b>	<b>726.287,69</b>
<b>5.01.00.00.000 Alienazione di attivita' finanziarie</b>		<b>327.874,60</b>	<b>327.874,60</b>
<b>5.01.01.00.000 Alienazione di partecipazioni</b>		<b>327.874,60</b>	<b>327.874,60</b>
5.01.01.03.002	Alienazione di partecipazioni in altre imprese partecipate	327.874,60	327.874,60
<b>5.04.00.00.000 Altre entrate per riduzione di attivita' finanziarie</b>		<b>398.413,09</b>	<b>398.413,09</b>

		Importo nel periodo	Importo a tutto il periodo
<b>5.04.07.00.000 Prelievi da depositi bancari</b>		<b>398.413,09</b>	<b>398.413,09</b>
5.04.07.01.001	Prelievi da depositi bancari	398.413,09	398.413,09
<b>6.00.00.00.000 Accensione Prestiti</b>		<b>1.080.171,41</b>	<b>1.080.171,41</b>
<b>6.03.00.00.000 Accensione mutui e altri finanziamenti a medio lungo termine</b>		<b>1.080.171,41</b>	<b>1.080.171,41</b>
<b>6.03.01.00.000 Finanziamenti a medio lungo termine</b>		<b>1.080.171,41</b>	<b>1.080.171,41</b>
6.03.01.04.003	Accensione mutui e altri finanziamenti a medio lungo termine da Cassa Depositi e Prestiti - SPA	1.080.171,41	1.080.171,41
<b>9.00.00.00.000 Entrate per conto terzi e partite di giro</b>		<b>5.848.509,48</b>	<b>5.848.509,48</b>
<b>9.01.00.00.000 Entrate per partite di giro</b>		<b>5.360.944,15</b>	<b>5.360.944,15</b>
<b>9.01.01.00.000 Altre ritenute</b>		<b>2.501.377,05</b>	<b>2.501.377,05</b>
9.01.01.01.001	Ritenuta del 4% sui contributi pubblici	4.287,40	4.287,40
9.01.01.99.999	Altre ritenute n.a.c.	2.497.089,65	2.497.089,65
<b>9.01.02.00.000 Ritenute su redditi da lavoro dipendente</b>		<b>2.577.338,41</b>	<b>2.577.338,41</b>
9.01.02.01.001	Ritenute erariali su redditi da lavoro dipendente per conto terzi	1.585.234,89	1.585.234,89
9.01.02.02.001	Ritenute previdenziali e assistenziali su redditi da lavoro dipendente per conto terzi	992.103,52	992.103,52
<b>9.01.03.00.000 Ritenute su redditi da lavoro autonomo</b>		<b>47.788,13</b>	<b>47.788,13</b>
9.01.03.01.001	Ritenute erariali su redditi da lavoro autonomo per conto terzi	45.608,53	45.608,53
9.01.03.02.001	Ritenute previdenziali e assistenziali su redditi da lavoro autonomo per conto terzi	2.179,60	2.179,60
<b>9.01.99.00.000 Altre entrate per partite di giro</b>		<b>234.440,56</b>	<b>234.440,56</b>
9.01.99.01.001	Entrate a seguito di spese non andate a buon fine	3.702,52	3.702,52
9.01.99.03.001	Rimborso di fondi economali e carte aziendali	29.863,89	29.863,89
9.01.99.99.999	Altre entrate per partite di giro diverse	200.874,15	200.874,15
<b>9.02.00.00.000 Entrate per conto terzi</b>		<b>487.565,33</b>	<b>487.565,33</b>
<b>9.02.02.00.000 Trasferimenti da Amministrazioni pubbliche per operazioni conto terzi</b>		<b>12.470,32</b>	<b>12.470,32</b>
9.02.02.02.002	Trasferimenti da Province per operazioni conto terzi	12.470,32	12.470,32
<b>9.02.04.00.000 Depositi di/presso terzi</b>		<b>35.421,03</b>	<b>35.421,03</b>
9.02.04.01.001	Costituzione di depositi cauzionali o contrattuali di terzi	35.421,03	35.421,03
<b>9.02.05.00.000 Riscossione imposte e tributi per conto terzi</b>		<b>373.370,27</b>	<b>373.370,27</b>
9.02.05.01.001	Riscossione di imposte di natura corrente per conto di terzi	373.370,27	373.370,27
<b>9.02.99.00.000 Altre entrate per conto terzi</b>		<b>66.303,71</b>	<b>66.303,71</b>
9.02.99.99.999	Altre entrate per conto terzi	66.303,71	66.303,71
<b>Entrate da regolarizzare</b>		<b>0,00</b>	<b>0,00</b>
0.00.0 0.99.9 99	ALTRI INCASSI DA REGOLARIZZARE (riscossioni codificate dal tesoriere)	0,00	0,00

**000192230 - COMUNE DI SCANDICCI**

	<b>Importo nel periodo</b>	<b>Importo a tutto il periodo</b>
<b>TOTALE INCASSI</b>	<b>57.331.075,18</b>	<b>57.331.075,18</b>



<b>Ente Codice</b>	000192230
<b>Ente Descrizione</b>	COMUNE DI SCANDICCI
<b>Categoria</b>	Province - Comuni - Citta' metropolitane - Unioni di Comuni
<b>Sotto Categoria</b>	COMUNI
<b>Periodo</b>	ANNUALE 2020
<b>Prospetto</b>	PAGAMENTI
<b>Tipo Report</b>	Semplice
<b>Data ultimo aggiornamento</b>	12-mar-2021
<b>Data stampa</b>	18-mar-2021
<b>Importi in EURO</b>	

		Importo nel periodo	Importo a tutto il periodo
<b>1.00.00.00.000 Spese correnti</b>		<b>40.200.158,46</b>	<b>40.200.158,46</b>
<b>1.01.00.00.000 Redditi da lavoro dipendente</b>		<b>11.595.427,85</b>	<b>11.595.427,85</b>
<b>1.01.01.00.000 Retribuzioni lorde</b>		<b>9.064.354,00</b>	<b>9.064.354,00</b>
1.01.01.01.001	Arretrati per anni precedenti corrisposti al personale a tempo indeterminato	9.640,47	9.640,47
1.01.01.01.002	Voci stipendiali corrisposte al personale a tempo indeterminato	7.897.840,71	7.897.840,71
1.01.01.01.003	Straordinario per il personale a tempo indeterminato	105.628,76	105.628,76
1.01.01.01.004	Indennita' ed altri compensi, esclusi i rimborsi spesa per missione, corrisposti al personale a tempo indeterminato	756.295,64	756.295,64
1.01.01.01.005	Arretrati per anni precedenti corrisposti al personale a tempo determinato	18.000,00	18.000,00
1.01.01.01.006	Voci stipendiali corrisposte al personale a tempo determinato	209.620,91	209.620,91
1.01.01.01.007	Straordinario per il personale a tempo determinato	522,75	522,75
1.01.01.01.008	Indennita' ed altri compensi, esclusi i rimborsi spesa documentati per missione, corrisposti al personale a tempo determinato	5.531,30	5.531,30
1.01.01.02.002	Buoni pasto	47.401,03	47.401,03
1.01.01.02.999	Altre spese per il personale n.a.c.	13.872,43	13.872,43
<b>1.01.02.00.000 Contributi sociali a carico dell'ente</b>		<b>2.531.073,85</b>	<b>2.531.073,85</b>
1.01.02.01.001	Contributi obbligatori per il personale	2.219.454,41	2.219.454,41
1.01.02.01.002	Contributi previdenza complementare	4.402,87	4.402,87
1.01.02.01.003	Contributi per Indennita' di fine rapporto erogata tramite INPS	220.928,99	220.928,99
1.01.02.01.999	Altri contributi sociali effettivi n.a.c.	12.636,00	12.636,00
1.01.02.02.001	Assegni familiari	73.651,58	73.651,58
<b>1.02.00.00.000 Imposte e tasse a carico dell'ente</b>		<b>774.401,30</b>	<b>774.401,30</b>
<b>1.02.01.00.000 Imposte, tasse e proventi assimilati a carico dell'ente</b>		<b>774.401,30</b>	<b>774.401,30</b>
1.02.01.01.001	Imposta regionale sulle attivita' produttive (IRAP)	761.608,75	761.608,75
1.02.01.02.001	Imposta di registro e di bollo	4.329,65	4.329,65
1.02.01.09.001	Tassa di circolazione dei veicoli a motore (tassa automobilistica)	3.505,00	3.505,00
1.02.01.99.999	Imposte, tasse e proventi assimilati a carico dell'ente n.a.c.	4.957,90	4.957,90
<b>1.03.00.00.000 Acquisto di beni e servizi</b>		<b>20.581.421,96</b>	<b>20.581.421,96</b>
<b>1.03.01.00.000 Acquisto di beni</b>		<b>427.564,56</b>	<b>427.564,56</b>
1.03.01.01.001	Giornali e riviste	17.262,16	17.262,16
1.03.01.01.002	Pubblicazioni	2.532,56	2.532,56
1.03.01.02.001	Carta, cancelleria e stampati	12.110,45	12.110,45
1.03.01.02.002	Carburanti, combustibili e lubrificanti	23.693,48	23.693,48
1.03.01.02.004	Vestitario	17.951,03	17.951,03
1.03.01.02.006	Materiale informatico	15.440,21	15.440,21
1.03.01.02.007	Altri materiali tecnico-specialistici non sanitari	8.941,49	8.941,49
1.03.01.02.008	Strumenti tecnico-specialistici non sanitari	6.043,19	6.043,19
1.03.01.02.009	Beni per attivita' di rappresentanza	880,00	880,00
1.03.01.02.010	Beni per consultazioni elettorali	3.715,43	3.715,43
1.03.01.02.014	Stampati specialistici	1.607,32	1.607,32
1.03.01.02.999	Altri beni e materiali di consumo n.a.c.	301.394,94	301.394,94
1.03.01.03.002	Flora selvatica e non selvatica	1.974,83	1.974,83
1.03.01.05.003	Dispositivi medici	4.486,52	4.486,52

		Importo nel periodo	Importo a tutto il periodo
1.03.01.05.999	Altri beni e prodotti sanitari n.a.c.	9.530,95	9.530,95

**1.03.02.00.000 Acquisto di servizi****20.153.857,40****20.153.857,40**

1.03.02.01.001	Organi istituzionali dell'amministrazione - Indennita'	281.147,31	281.147,31
1.03.02.01.002	Organi istituzionali dell'amministrazione - Rimborsi	57.953,53	57.953,53
1.03.02.01.007	Commissioni elettorali	5.071,95	5.071,95
1.03.02.01.008	Compensi agli organi istituzionali di revisione, di controllo ed altri incarichi istituzionali dell'amministrazione	78.611,38	78.611,38
1.03.02.02.001	Rimborso per viaggio e trasloco	882,66	882,66
1.03.02.02.004	Pubblicita'	15.399,60	15.399,60
1.03.02.02.005	Organizzazione e partecipazione a manifestazioni e convegni	48.678,00	48.678,00
1.03.02.02.999	Altre spese per relazioni pubbliche, convegni e mostre, pubblicita' n.a.c	3.705,65	3.705,65
1.03.02.03.999	Altri aggi di riscossione n.a.c.	142.073,90	142.073,90
1.03.02.04.004	Acquisto di servizi per formazione obbligatoria	8.570,10	8.570,10
1.03.02.04.999	Acquisto di servizi per altre spese per formazione e addestramento n.a.c.	5.455,04	5.455,04
1.03.02.05.001	Telefonia fissa	104.262,01	104.262,01
1.03.02.05.002	Telefonia mobile	7.041,29	7.041,29
1.03.02.05.004	Energia elettrica	1.083.776,11	1.083.776,11
1.03.02.05.005	Acqua	135.757,18	135.757,18
1.03.02.05.006	Gas	344.238,20	344.238,20
1.03.02.05.007	Spese di condominio	110.799,18	110.799,18
1.03.02.05.999	Utenze e canoni per altri servizi n.a.c.	267.429,24	267.429,24
1.03.02.07.001	Locazione di beni immobili	119.567,41	119.567,41
1.03.02.07.003	Noleggi di attrezzature scientifiche e sanitarie	802,13	802,13
1.03.02.07.006	Licenze d'uso per software	4.084,58	4.084,58
1.03.02.07.008	Noleggi di impianti e macchinari	19.700,70	19.700,70
1.03.02.07.999	Altre spese sostenute per utilizzo di beni di terzi n.a.c.	27.424,55	27.424,55
1.03.02.09.001	Manutenzione ordinaria e riparazioni di mezzi di trasporto ad uso civile, di sicurezza e ordine pubblico	29.719,65	29.719,65
1.03.02.09.003	Manutenzione ordinaria e riparazioni di mobili e arredi	699,03	699,03
1.03.02.09.004	Manutenzione ordinaria e riparazioni di impianti e macchinari	274.925,06	274.925,06
1.03.02.09.005	Manutenzione ordinaria e riparazioni di attrezzature scientifiche e sanitarie	1.924,12	1.924,12
1.03.02.09.006	Manutenzione ordinaria e riparazioni di macchine per ufficio	2.393,15	2.393,15
1.03.02.09.008	Manutenzione ordinaria e riparazioni di beni immobili	587.730,53	587.730,53
1.03.02.09.009	Manutenzione ordinaria e riparazioni di beni immobili di valore culturale, storico ed artistico	3.371,89	3.371,89
1.03.02.09.011	Manutenzione ordinaria e riparazioni di altri beni materiali	93.510,30	93.510,30
1.03.02.09.012	Manutenzione ordinaria e riparazioni di terreni e beni materiali non prodotti	225.001,18	225.001,18
1.03.02.10.001	Incarichi libero professionali di studi, ricerca e consulenza	1.170,00	1.170,00
1.03.02.10.002	Esperti per commissioni, comitati e consigli	2.430,96	2.430,96
1.03.02.11.006	Patrocinio legale	16.151,63	16.151,63
1.03.02.11.999	Altre prestazioni professionali e specialistiche n.a.c.	79.237,60	79.237,60
1.03.02.13.001	Servizi di sorveglianza, custodia e accoglienza	36.300,85	36.300,85
1.03.02.13.002	Servizi di pulizia e lavanderia	238.521,63	238.521,63
1.03.02.13.003	Trasporti, traslochi e facchinaggio	12.263,13	12.263,13
1.03.02.13.004	Stampa e rilegatura	22.239,08	22.239,08
1.03.02.13.999	Altri servizi ausiliari n.a.c.	4.274,63	4.274,63
1.03.02.15.001	Contratti di servizio di trasporto pubblico	2.259.001,72	2.259.001,72
1.03.02.15.002	Contratti di servizio di trasporto scolastico	100.553,72	100.553,72
1.03.02.15.004	Contratti di servizio per la raccolta rifiuti	8.968.450,74	8.968.450,74
1.03.02.15.006	Contratti di servizio per le mense scolastiche	1.260.506,69	1.260.506,69

		Importo nel periodo	Importo a tutto il periodo
1.03.02.15.010	Contratti di servizio di asilo nido	714.334,35	714.334,35
1.03.02.15.011	Contratti di servizio per la lotta al randagismo	26.323,50	26.323,50
1.03.02.15.013	Contratti di servizio per la gestione del servizio idrico integrato	18.048,19	18.048,19
1.03.02.15.015	Contratti di servizio per l'illuminazione pubblica	231.317,28	231.317,28
1.03.02.15.999	Altre spese per contratti di servizio pubblico	1.061.765,30	1.061.765,30
1.03.02.16.001	Pubblicazione bandi di gara	12.251,70	12.251,70
1.03.02.16.002	Spese postali	76.400,00	76.400,00
1.03.02.16.999	Altre spese per servizi amministrativi	42.027,69	42.027,69
1.03.02.17.001	Commissioni per servizi finanziari	754,67	754,67
1.03.02.17.999	Spese per servizi finanziari n.a.c.	13.671,08	13.671,08
1.03.02.19.001	Gestione e manutenzione applicazioni	220.812,40	220.812,40
1.03.02.19.002	Assistenza all'utente e formazione	24.046,20	24.046,20
1.03.02.19.003	Servizi per l'interoperabilita' e la cooperazione	7.106,00	7.106,00
1.03.02.19.005	Servizi per i sistemi e relativa manutenzione	14.497,26	14.497,26
1.03.02.19.006	Servizi di sicurezza	405,04	405,04
1.03.02.19.008	Servizi di monitoraggio della qualita' dei servizi	1.144,07	1.144,07
1.03.02.19.011	Processi trasversali alle classi di servizio	119.163,20	119.163,20
1.03.02.99.002	Altre spese legali	42.904,43	42.904,43
1.03.02.99.003	Quote di associazioni	132.240,72	132.240,72
1.03.02.99.004	Altre spese per consultazioni elettorali dell'ente	80.028,17	80.028,17
1.03.02.99.005	Spese per commissioni e comitati dell'Ente	1.580,77	1.580,77
1.03.02.99.011	Servizi per attivita' di rappresentanza	195,20	195,20
1.03.02.99.999	Altri servizi diversi n.a.c.	220.031,19	220.031,19

**1.04.00.00.000 Trasferimenti correnti** **5.555.555,39** **5.555.555,39**

**1.04.01.00.000 Trasferimenti correnti a Amministrazioni Pubbliche** **3.156.646,90** **3.156.646,90**

1.04.01.01.002	Trasferimenti correnti a Ministero dell'Istruzione - Istituzioni scolastiche	51.370,00	51.370,00
1.04.01.02.002	Trasferimenti correnti a Province	50.782,59	50.782,59
1.04.01.02.003	Trasferimenti correnti a Comuni	9.962,99	9.962,99
1.04.01.02.004	Trasferimenti correnti a Citta' metropolitane e Roma capitale	30.978,69	30.978,69
1.04.01.02.005	Trasferimenti correnti a Unioni di Comuni	21.530,96	21.530,96
1.04.01.02.018	Trasferimenti correnti a Consorzi di enti locali	2.992.021,67	2.992.021,67

**1.04.02.00.000 Trasferimenti correnti a Famiglie** **786.400,05** **786.400,05**

1.04.02.02.999	Altri assegni e sussidi assistenziali	426.308,17	426.308,17
1.04.02.05.999	Altri trasferimenti a famiglie n.a.c.	360.091,88	360.091,88

**1.04.03.00.000 Trasferimenti correnti a Imprese** **1.308.780,81** **1.308.780,81**

1.04.03.02.001	Trasferimenti correnti a altre imprese partecipate	12.500,00	12.500,00
1.04.03.99.999	Trasferimenti correnti a altre imprese	1.296.280,81	1.296.280,81

**1.04.04.00.000 Trasferimenti correnti a Istituzioni Sociali Private** **303.727,63** **303.727,63**

1.04.04.01.001	Trasferimenti correnti a Istituzioni Sociali Private	303.727,63	303.727,63
----------------	--	------------	------------

**1.07.00.00.000 Interessi passivi** **780.275,44** **780.275,44**

**1.07.02.00.000 Interessi passivi su titoli obbligazionari a medio-lungo termine** **320.052,86** **320.052,86**

1.07.02.01.001	Interessi passivi su titoli obbligazionari a medio-lungo termine a tasso fisso - valuta domestica	320.052,86	320.052,86
----------------	---	------------	------------

		Importo nel periodo	Importo a tutto il periodo
<b>1.07.05.00.000</b>	<b>Interessi su Mutui e altri finanziamenti a medio lungo termine</b>	<b>460.222,58</b>	<b>460.222,58</b>
1.07.05.04.003	Interessi passivi a Cassa Depositi e Prestiti SPA su mutui e altri finanziamenti a medio lungo termine	441.481,62	441.481,62
1.07.05.04.004	Interessi passivi a Cassa Depositi e Prestiti - Gestione Tesoro su mutui e altri finanziamenti a medio lungo termine	1.154,03	1.154,03
1.07.05.04.999	Interessi passivi a altre imprese su finanziamenti a medio lungo termine	17.586,93	17.586,93
<b>1.09.00.00.000</b>	<b>Rimborsi e poste correttive delle entrate</b>	<b>134.750,36</b>	<b>134.750,36</b>
<b>1.09.99.00.000</b>	<b>Altri Rimborsi di parte corrente di somme non dovute o incassate in eccesso</b>	<b>134.750,36</b>	<b>134.750,36</b>
1.09.99.04.001	Rimborsi di parte corrente a Famiglie di somme non dovute o incassate in eccesso	59.241,18	59.241,18
1.09.99.05.001	Rimborsi di parte corrente a Imprese di somme non dovute o incassate in eccesso	75.509,18	75.509,18
<b>1.10.00.00.000</b>	<b>Altre spese correnti</b>	<b>778.326,16</b>	<b>778.326,16</b>
<b>1.10.03.00.000</b>	<b>Versamenti IVA a debito</b>	<b>385.143,88</b>	<b>385.143,88</b>
1.10.03.01.001	Versamenti IVA a debito per le gestioni commerciali	385.143,88	385.143,88
<b>1.10.04.00.000</b>	<b>Premi di assicurazione</b>	<b>268.013,66</b>	<b>268.013,66</b>
1.10.04.01.002	Premi di assicurazione su beni immobili	72.340,73	72.340,73
1.10.04.01.003	Premi di assicurazione per responsabilita' civile verso terzi	156.497,28	156.497,28
1.10.04.01.999	Altri premi di assicurazione contro i danni	39.175,65	39.175,65
<b>1.10.05.00.000</b>	<b>Spese dovute a sanzioni, risarcimenti e indennizzi</b>	<b>124.938,65</b>	<b>124.938,65</b>
1.10.05.02.001	Spese per risarcimento danni	90.929,45	90.929,45
1.10.05.03.001	Spese per indennizzi	38,00	38,00
1.10.05.04.001	Oneri da contenzioso	33.971,20	33.971,20
<b>1.10.99.00.000</b>	<b>Altre spese correnti n.a.c.</b>	<b>229,97</b>	<b>229,97</b>
1.10.99.99.999	Altre spese correnti n.a.c.	229,97	229,97
<b>2.00.00.00.000</b>	<b>Spese in conto capitale</b>	<b>3.765.362,66</b>	<b>3.765.362,66</b>
<b>2.02.00.00.000</b>	<b>Investimenti fissi lordi e acquisto di terreni</b>	<b>3.744.560,15</b>	<b>3.744.560,15</b>
<b>2.02.01.00.000</b>	<b>Beni materiali</b>	<b>3.744.560,15</b>	<b>3.744.560,15</b>
2.02.01.03.001	Mobili e arredi per ufficio	4.878,49	4.878,49
2.02.01.03.999	Mobili e arredi n.a.c.	179.903,27	179.903,27
2.02.01.04.002	Impianti	87.825,51	87.825,51
2.02.01.05.002	Attrezzature sanitarie	1.116,30	1.116,30
2.02.01.05.999	Attrezzature n.a.c.	109.505,01	109.505,01
2.02.01.07.002	Postazioni di lavoro	11.978,63	11.978,63
2.02.01.07.003	Periferiche	8.869,15	8.869,15
2.02.01.07.005	Tablet e dispositivi di telefonia fissa e mobile	1.877,46	1.877,46
2.02.01.07.999	Hardware n.a.c.	8.198,68	8.198,68
2.02.01.09.001	Fabbricati ad uso abitativo	1.653,00	1.653,00
2.02.01.09.003	Fabbricati ad uso scolastico	1.814.205,70	1.814.205,70
2.02.01.09.012	Infrastrutture stradali	786.556,35	786.556,35
2.02.01.09.014	Opere per la sistemazione del suolo	11.463,90	11.463,90
2.02.01.09.015	Cimiteri	3.640,00	3.640,00

		Importo nel periodo	Importo a tutto il periodo
2.02.01.09.016	Impianti sportivi	108.069,71	108.069,71
2.02.01.09.018	Musei, teatri e biblioteche	9.803,06	9.803,06
2.02.01.09.019	Fabbricati ad uso strumentale	399.713,83	399.713,83
2.02.01.09.999	Beni immobili n.a.c.	162.703,53	162.703,53
2.02.01.99.001	Materiale bibliografico	32.598,57	32.598,57
<b>2.05.00.00.000</b>	<b>Altre spese in conto capitale</b>	<b>20.802,51</b>	<b>20.802,51</b>
<b>2.05.04.00.000</b>	<b>Altri rimborsi in conto capitale di somme non dovute o incassate in eccesso</b>	<b>20.802,51</b>	<b>20.802,51</b>
2.05.04.04.001	Rimborsi in conto capitale a Famiglie di somme non dovute o incassate in eccesso	20.802,51	20.802,51
<b>3.00.00.00.000</b>	<b>Spese per incremento attivita' finanziarie</b>	<b>1.080.171,41</b>	<b>1.080.171,41</b>
<b>3.04.00.00.000</b>	<b>Altre spese per incremento di attivita' finanziarie</b>	<b>1.080.171,41</b>	<b>1.080.171,41</b>
<b>3.04.07.00.000</b>	<b>Versamenti a depositi bancari</b>	<b>1.080.171,41</b>	<b>1.080.171,41</b>
3.04.07.01.001	Versamenti a depositi bancari	1.080.171,41	1.080.171,41
<b>4.00.00.00.000</b>	<b>Rimborso Prestiti</b>	<b>1.453.388,93</b>	<b>1.453.388,93</b>
<b>4.01.00.00.000</b>	<b>Rimborso di titoli obbligazionari</b>	<b>1.358.427,84</b>	<b>1.358.427,84</b>
<b>4.01.02.00.000</b>	<b>Rimborso di titoli obbligazionari a medio-lungo termine</b>	<b>1.358.427,84</b>	<b>1.358.427,84</b>
4.01.02.01.001	Rimborso di titoli obbligazionari a medio-lungo termine a tasso fisso - valuta domestica	1.358.427,84	1.358.427,84
<b>4.03.00.00.000</b>	<b>Rimborso mutui e altri finanziamenti a medio lungo termine</b>	<b>94.961,09</b>	<b>94.961,09</b>
<b>4.03.01.00.000</b>	<b>Rimborso Mutui e altri finanziamenti a medio lungo termine</b>	<b>94.961,09</b>	<b>94.961,09</b>
4.03.01.04.003	Rimborso Mutui e altri finanziamenti a medio lungo termine a Cassa Depositi e Prestiti - Gestione CDP SPA	28.579,95	28.579,95
4.03.01.04.004	Rimborso Mutui e altri finanziamenti a medio lungo termine a Cassa Depositi e Prestiti - Gestione Tesoro	10.316,97	10.316,97
4.03.01.04.999	Rimborso Mutui e altri finanziamenti a medio lungo termine ad altre imprese	56.064,17	56.064,17
<b>7.00.00.00.000</b>	<b>Uscite per conto terzi e partite di giro</b>	<b>5.599.204,73</b>	<b>5.599.204,73</b>
<b>7.01.00.00.000</b>	<b>Uscite per partite di giro</b>	<b>5.292.618,42</b>	<b>5.292.618,42</b>
<b>7.01.01.00.000</b>	<b>Versamenti di altre ritenute</b>	<b>2.450.745,44</b>	<b>2.450.745,44</b>
7.01.01.01.001	Versamento della ritenuta del 4% sui contributi pubblici	4.786,00	4.786,00
7.01.01.99.999	Versamento di altre ritenute n.a.c.	2.445.959,44	2.445.959,44
<b>7.01.02.00.000</b>	<b>Versamenti di ritenute su Redditi da lavoro dipendente</b>	<b>2.568.116,67</b>	<b>2.568.116,67</b>
7.01.02.01.001	Versamenti di ritenute erariali su Redditi da lavoro dipendente riscosse per conto terzi	1.575.772,60	1.575.772,60
7.01.02.02.001	Versamenti di ritenute previdenziali e assistenziali su Redditi da lavoro dipendente riscosse per conto terzi	992.344,07	992.344,07
<b>7.01.03.00.000</b>	<b>Versamenti di ritenute su Redditi da lavoro autonomo</b>	<b>40.581,00</b>	<b>40.581,00</b>
7.01.03.01.001	Versamenti di ritenute erariali su Redditi da lavoro autonomo per conto terzi	38.429,80	38.429,80

		Importo nel periodo	Importo a tutto il periodo
7.01.03.02.001	Versamenti di ritenute previdenziali e assistenziali su redditi da lavoro autonomo per conto terzi	2.151,20	2.151,20
<b>7.01.99.00.000 Altre uscite per partite di giro</b>		<b>233.175,31</b>	<b>233.175,31</b>
7.01.99.01.001	Spese non andate a buon fine	2.677,52	2.677,52
7.01.99.03.001	Costituzione fondi economici e carte aziendali	31.842,41	31.842,41
7.01.99.99.999	Altre uscite per partite di giro n.a.c.	198.655,38	198.655,38
<b>7.02.00.00.000 Uscite per conto terzi</b>		<b>306.586,31</b>	<b>306.586,31</b>
<b>7.02.02.00.000 Trasferimenti per conto terzi a Amministrazioni pubbliche</b>		<b>112.781,36</b>	<b>112.781,36</b>
7.02.02.01.999	Trasferimenti per conto terzi a altre Amministrazioni Centrali n.a.c.	395,85	395,85
7.02.02.02.002	Trasferimenti per conto terzi a Province	112.385,51	112.385,51
<b>7.02.04.00.000 Depositi di/presso terzi</b>		<b>5.353,66</b>	<b>5.353,66</b>
7.02.04.02.001	Restituzione di depositi cauzionali o contrattuali di terzi	5.353,66	5.353,66
<b>7.02.05.00.000 Versamenti di imposte e tributi riscosse per conto terzi</b>		<b>122.147,58</b>	<b>122.147,58</b>
7.02.05.01.001	Versamenti di imposte e tasse di natura corrente riscosse per conto di terzi	122.147,58	122.147,58
<b>7.02.99.00.000 Altre uscite per conto terzi</b>		<b>66.303,71</b>	<b>66.303,71</b>
7.02.99.99.999	Altre uscite per conto terzi n.a.c.	66.303,71	66.303,71
<b>Pagamenti da regolarizzare</b>		<b>0,00</b>	<b>0,00</b>
0.00.0 0.99.9 99	ALTRI PAGAMENTI DA REGOLARIZZARE (pagamenti codificati dal tesoriere)	0,00	0,00
<b>TOTALE PAGAMENTI</b>		<b>52.098.286,19</b>	<b>52.098.286,19</b>

## Bilancio CONSUNTIVO ESERCIZIO 2020

### Elenco Residui Attivi per anno di provenienza

Titolo Tipologia	Descrizione	Accertamenti	Importo Iniziale	Riscossioni	Variazioni	Importo da Conservare	Debitore
10101	Entrate correnti di natura tributaria, contributiva e perequativa-Imposte, tasse e proventi assimilati	1200/2001	8.606,19	55,53	0,00	8.550,66	
		1626/2001	4.020,05	0,00	0,00	4.020,05	
		<b>Totale 2001</b>	12.626,24	55,53	0,00	12.570,71	
		564/2002	117.350,78	343,27	-405,46	116.602,05	
		<b>Totale 2002</b>	117.350,78	343,27	-405,46	116.602,05	
		624/2003	58.359,04	211,93	-975,72	57.171,39	
		1204/2003	3.296,02	318,28	0,00	2.977,74	
		1340/2003	2.443,64	0,00	-86,98	2.356,66	
		<b>Totale 2003</b>	64.098,70	530,21	-1.062,70	62.505,79	
		454/2004	14.815,78	0,00	-57,64	14.758,14	
		513/2004	134.229,93	0,00	-1.213,24	133.016,69	
		554/2004	3.782,11	0,00	0,00	3.782,11	
		1487/2004	15.089,36	0,00	0,00	15.089,36	
		<b>Totale 2004</b>	167.917,18	0,00	-1.270,88	166.646,30	
		762/2005	3.161,44	0,00	-84,04	3.077,40	
		970/2005	13.198,60	0,00	0,00	13.198,60	
		1150/2005	1.731,36	0,00	0,00	1.731,36	
		<b>Totale 2005</b>	18.091,40	0,00	-84,04	18.007,36	
		597/2006	4.133,56	0,00	0,00	4.133,56	
		1055/2006	17.267,26	114,63	0,00	17.152,63	
		1251/2006	6.328,19	0,00	0,00	6.328,19	
		<b>Totale 2006</b>	27.729,01	114,63	0,00	27.614,38	
		806/2007	13.722,18	0,00	0,00	13.722,18	
		1009/2007	14.189,99	471,67	0,00	13.718,32	
		<b>Totale 2007</b>	27.912,17	471,67	0,00	27.440,50	
		852/2008	26.052,77	874,44	0,00	25.178,33	
		<b>Totale 2008</b>	26.052,77	874,44	0,00	25.178,33	



## Bilancio CONSUNTIVO ESERCIZIO 2020

### Elenco Residui Attivi per anno di provenienza

Titolo Tipologia	Descrizione	Accertamenti	Importo Iniziale	Riscossioni	Variazioni	Importo da Conservare	Debitore
10101	Entrate correnti di natura tributaria, contributiva e perequativa-Imposte, tasse e proventi assimilati	479/2009	4.056,00	0,00	0,00	4.056,00	EQUITALIA CERIT SPA FIRENZE
		1015/2009	34.986,78	120,24	0,00	34.866,54	
		<b>Totale 2009</b>	39.042,78	120,24	0,00	38.922,54	
		826/2010	102.721,32	2.766,31	0,00	99.955,01	
		<b>Totale 2010</b>	102.721,32	2.766,31	0,00	99.955,01	
		93/2011	812.981,21	43.946,34	0,00	769.034,87	
		<b>Totale 2011</b>	812.981,21	43.946,34	0,00	769.034,87	
		92/2012	263.120,50	53.277,91	0,00	209.842,59	
		<b>Totale 2012</b>	263.120,50	53.277,91	0,00	209.842,59	
		165/2013	1.180.083,91	30.148,44	0,00	1.149.935,47	
		782/2013	433.655,99	11.113,91	-750,32	421.791,76	
		<b>Totale 2013</b>	1.613.739,90	41.262,35	-750,32	1.571.727,23	
		511/2014	993.833,91	192.304,44	-1.397,00	800.132,47	
		512/2014	165.064,62	71.999,23	-44,00	93.021,39	
		1088/2014	972.723,59	42.817,82	0,00	929.905,77	
		<b>Totale 2014</b>	2.131.622,12	307.121,49	-1.441,00	1.823.059,63	
		191/2015	365.857,74	103.431,81	-2.905,00	259.520,93	
		222/2015	69.138,53	3.112,45	0,00	66.026,08	UFFICIO TRIBUTI
		443/2015	113.992,07	3.990,26	0,00	110.001,81	
		11111/2015	1.075.778,48	18.507,35	-170,36	1.057.100,77	
		<b>Totale 2015</b>	1.624.766,82	129.041,87	-3.075,36	1.492.649,59	
		94/2016	587.528,56	5.044,54	-3.226,31	579.257,71	
		691/2016	50.937,63	168,57	0,00	50.769,06	
		692/2016	4.240,39	0,00	0,00	4.240,39	
		693/2016	1.472,00	528,84	0,00	943,16	
		923/2016	638.240,28	179.474,43	0,00	458.765,85	
		924/2016	1.244.484,39	162.441,99	-18.722,21	1.063.320,19	

## Bilancio CONSUNTIVO ESERCIZIO 2020

## Elenco Residui Attivi per anno di provenienza

Titolo Tipologia	Descrizione	Accertamenti	Importo Iniziale	Riscossioni	Variazioni	Importo da Conservare	Debitore
10101	Entrate correnti di natura tributaria, contributiva e perequativa-Imposte, tasse e proventi assimilati	1024/2016	405.811,00	0,00	0,00	405.811,00	
		1066/2016	1.013.006,95	10.835,06	0,00	1.002.171,89	
		<b>Totale 2016</b>	3.945.721,20	358.493,43	-21.948,52	3.565.279,25	
		172/2017	3.610,00	0,00	0,00	3.610,00	
		173/2017	3.806,00	0,00	0,00	3.806,00	
		311/2017	781.750,23	163.165,02	-7.733,00	610.852,21	
		445/2017	21.270,71	2.792,31	0,00	18.478,40	
		533/2017	2.205,00	0,00	0,00	2.205,00	
		641/2017	198,00	0,00	-198,00	0,00	
		642/2017	485,00	0,00	-485,00	0,00	
		887/2017	824.007,87	18.483,22	0,00	805.524,65	
		<b>Totale 2017</b>	1.637.332,81	184.440,55	-8.416,00	1.444.476,26	
		248/2018	604.314,11	28.972,88	-97.455,64	477.885,59	
		259/2018	29.542,56	3.536,69	-1.387,85	24.618,02	
		309/2018	13.226,00	0,00	0,00	13.226,00	
		314/2018	1.036.339,84	10.199,99	0,00	1.026.139,85	
		436/2018	18.716,00	0,00	0,00	18.716,00	
		450/2018	687,05	117,14	0,00	569,91	AGENZIA DELLE ENTRATE - RISCOSSIONE FIRE
		477/2018	145,00	0,00	0,00	145,00	
		524/2018	46.659,00	0,00	0,00	46.659,00	
		546/2018	3.725,00	0,00	0,00	3.725,00	
		627/2018	451.397,00	162.369,79	0,00	289.027,21	
		<b>Totale 2018</b>	2.204.751,56	205.196,49	-98.843,49	1.900.711,58	
		87/2019	45.908,19	45.908,19	0,00	0,00	
		103/2019	882,00	882,00	0,00	0,00	
		141/2019	3.870.508,58	4.038.801,25	168.292,67	0,00	

## Bilancio CONSUNTIVO ESERCIZIO 2020

## Elenco Residui Attivi per anno di provenienza

Titolo Tipologia	Descrizione	Accertamenti	Importo Iniziale	Riscossioni	Variazioni	Importo da Conservare	Debitore
10101	Entrate correnti di natura tributaria, contributiva e perequativa-Imposte, tasse e proventi assimilati	153/2019	9.074,15	9.074,15	0,00	0,00	
		154/2019	19.684,15	19.684,15	0,00	0,00	
		169/2019	264.704,59	264.512,68	0,00	191,91	
		175/2019	8.383,07	8.383,07	0,00	0,00	UFFICIO TRIBUTI
		256/2019	2.062,24	42,15	0,00	2.020,09	
		265/2019	3.863,31	3.863,31	0,00	0,00	
		274/2019	545,00	545,00	0,00	0,00	
		282/2019	637,82	56,18	-21,91	559,73	
		297/2019	1.438.919,39	197.362,35	20.254,32	1.261.811,36	
		316/2019	1.209.823,34	159.528,02	0,00	1.050.295,32	
		400/2019	2.345,94	2.345,94	0,00	0,00	
		415/2019	2.110,00	2.110,00	0,00	0,00	
		423/2019	45.962,00	16.818,00	2.217,00	31.361,00	
		692/2019	221.370,07	135.363,03	0,00	86.007,04	
	<b>Totale 2019</b>	7.146.783,84	4.905.279,47	190.742,08	2.432.246,45		
		62/2020	179,00	3.470,50	3.291,50	0,00	
		111/2020	1,00	7.405,97	7.404,97	0,00	
		112/2020	1,00	21.397,86	21.396,86	0,00	
		128/2020	4.119,00	9.784,10	5.665,10	0,00	UFFICIO TRIBUTI
		136/2020	1,00	714,00	713,00	0,00	
		145/2020	1.903,62	1.903,62	0,00	0,00	DARIO MORANDUZZO SPA
		148/2020	1,00	26.807,86	26.806,86	0,00	
		149/2020	1,00	31.414,92	31.413,92	0,00	
		153/2020	1,00	14.636,92	15.233,92	598,00	
		155/2020	689,00	202.488,45	207.805,45	6.006,00	
		197/2020	44.354,00	44.354,00	0,00	0,00	IST. DIOCESANO SOSTENTAMENTO DEL CLERO

## Bilancio CONSUNTIVO ESERCIZIO 2020

## Elenco Residui Attivi per anno di provenienza

Titolo Tipologia	Descrizione	Accertamenti	Importo Iniziale	Riscossioni	Variazioni	Importo da Conservare	Debitore
10101	Entrate correnti di natura tributaria, contributiva e perequativa-Imposte, tasse e proventi assimilati	206/2020	32.215,81	445.960,37	428.619,27	14.874,71	
		207/2020	1.225,15	5.829,68	5.605,46	1.000,93	
		213/2020	3,66	14.851,79	14.848,13	0,00	
		225/2020	14,19	1.754.159,98	5.820.854,32	4.066.708,53	UFFICIO TRIBUTI
		226/2020	1.141.558,52	1.141.558,52	0,00	0,00	MINISTERO DELL'INTERNO
		244/2020	1,00	2.922,86	2.921,86	0,00	
		249/2020	1,00	13.792,57	13.791,57	0,00	
		250/2020	1,00	1.824,71	1.823,71	0,00	
		251/2020	1,00	107.847,45	107.846,45	0,00	
		252/2020	1,00	1.934,81	1.933,81	0,00	
		273/2020	341,96	307.822,07	319.435,93	11.955,82	
		279/2020	9.711,00	0,00	0,00	9.711,00	
		291/2020	3.514,00	3.514,00	0,00	0,00	
		293/2020	67,00	61.174,56	61.351,68	244,12	
		303/2020	1,00	8.133.357,73	8.160.036,05	26.679,32	
		304/2020	209,00	3.209,00	3.000,00	0,00	
		357/2020	10,00	207,00	197,00	0,00	
		388/2020	21.125,00	0,00	1.544,00	22.669,00	
		389/2020	249,56	7.253.429,94	9.365.562,09	2.112.381,71	
		390/2020	105,00	67.369,09	75.409,09	8.145,00	
		391/2020	3.163,00	3.246,00	83,00	0,00	BARTOLOZZI RENATO
		392/2020	13,00	770,30	757,30	0,00	
		417/2020	3.014,00	0,00	-1.713,00	1.301,00	
		456/2020	30.719,16	30.719,16	0,00	0,00	
		494/2020	718.080,00	542.488,06	728.596,00	904.187,94	
		495/2020	21.577,00	40.547,00	43.930,00	24.960,00	
515/2020	47,70	47,70	0,00	0,00	UFFICIO TRIBUTI		

## Bilancio CONSUNTIVO ESERCIZIO 2020

## Elenco Residui Attivi per anno di provenienza

Titolo Tipologia	Descrizione	Accertamenti	Importo Iniziale	Riscossioni	Variazioni	Importo da Conservare	Debitore
10101	Entrate correnti di natura tributaria, contributiva e perequativa-Imposte, tasse e proventi assimilati	538/2020	1.713,00	0,00	0,00	1.713,00	
		613/2020	30.364,01	67.475,58	37.111,57	0,00	MINISTERO DELL'INTERNO
		626/2020	78.027,82	0,00	0,00	78.027,82	
		660/2020	161,62	161,62	0,00	0,00	
		661/2020	581,95	581,95	0,00	0,00	
		<b>Totale 2020</b>	2.149.068,73	20.371.181,70	25.513.276,87	7.291.163,90	
		<b>Totale Codice 10101</b>	24.133.431,04	26.604.517,90	25.566.721,18	23.095.634,32	
10301	Entrate correnti di natura tributaria, contributiva e perequativa-Fondi perequativi da Amministrazioni Centrali	708/2019	133.750,41	133.750,41	0,00	0,00	MINISTERO DELL'INTERNO
		709/2019	56.646,32	56.646,32	0,00	0,00	MINISTERO DELL'INTERNO
		<b>Totale 2019</b>	190.396,73	190.396,73	0,00	0,00	
		289/2020	7.634.874,39	7.329.440,35	0,00	305.434,04	MINISTERO DELL'INTERNO
		624/2020	202.218,27	202.218,27	0,00	0,00	MINISTERO DELL'INTERNO
		630/2020	67.787,75	67.787,75	0,00	0,00	
		<b>Totale 2020</b>	7.904.880,41	7.599.446,37	0,00	305.434,04	
		<b>Totale Codice 10301</b>	8.095.277,14	7.789.843,10	0,00	305.434,04	
20101	Trasferimenti correnti-Trasferimenti correnti da Amministrazioni pubbliche	929/2016	4.050,00	0,00	0,00	4.050,00	MINISTERO DELL'INTERNO
		<b>Totale 2016</b>	4.050,00	0,00	0,00	4.050,00	
		11/2018	17.837,63	17.823,28	-14,35	0,00	REGIONE TOSCANA
		209/2018	34.770,00	24.000,00	0,00	10.770,00	COMUNE DI LASTRA A SIGNA
		620/2018	16.470,00	0,00	0,00	16.470,00	MINISTERO DELL'INTERNO
		<b>Totale 2018</b>	69.077,63	41.823,28	-14,35	27.240,00	
		12/2019	39.038,61	0,00	0,00	39.038,61	REGIONE TOSCANA
		211/2019	57.370,00	0,00	0,00	57.370,00	
		<b>Totale 2019</b>	96.408,61	0,00	0,00	96.408,61	
		19/2020	100.257,99	0,00	-29.839,85	70.418,14	REGIONE TOSCANA

## Bilancio CONSUNTIVO ESERCIZIO 2020

## Elenco Residui Attivi per anno di provenienza

Titolo Tipologia	Descrizione	Accertamenti	Importo Iniziale	Riscossioni	Variazioni	Importo da Conservare	Debitore
20101	Trasferimenti correnti-Trasferimenti correnti da Amministrazioni pubbliche	114/2020	12.711,62	8.800,00	-3.911,62	0,00	REGIONE TOSCANA
		137/2020	748,96	748,96	0,00	0,00	
		138/2020	216,76	216,76	0,00	0,00	
		192/2020	14.902,00	14.902,00	0,00	0,00	COMUNE DI FIRENZE
		224/2020	193.103,38	193.103,38	0,00	0,00	MINISTERO ISTRUZIONE, UNIVERSITA' E RICE
		298/2020	43.075,24	43.075,24	0,00	0,00	MINISTERO DELL'INTERNO
		299/2020	19.947,72	19.947,72	0,00	0,00	MINISTERO DELL'INTERNO
		300/2020	5.594,17	5.594,17	0,00	0,00	MINISTERO DELL'INTERNO
		301/2020	2.225,88	2.225,88	0,00	0,00	MINISTERO DELL'INTERNO
		306/2020	17.084,09	17.169,94	85,85	0,00	MINISTERO DELL'INTERNO
		316/2020	135,00	135,00	0,00	0,00	ISTITUTO NAZIONALE DI STATISTICA
		321/2020	34.427,82	34.427,82	0,00	0,00	MINISTERO DELL'INTERNO
		325/2020	3.725,50	3.725,50	0,00	0,00	COMUNE DI FIRENZE
		327/2020	4.050,00	4.050,00	0,00	0,00	MINISTERO DELL'INTERNO
		330/2020	6.606,64	6.606,64	0,00	0,00	MINISTERO DELL'INTERNO
		332/2020	7.875,95	7.875,95	0,00	0,00	REGIONE TOSCANA
		338/2020	5.107,90	5.107,90	0,00	0,00	REGIONE TOSCANA
		351/2020	219.760,89	219.760,89	0,00	0,00	MINISTERO DELL'INTERNO
		352/2020	17.270,25	17.270,25	0,00	0,00	MINISTERO DELL'INTERNO
		353/2020	8.797,31	8.797,31	0,00	0,00	MINISTERO DELL'INTERNO
		354/2020	9.082,79	18.165,58	9.082,79	0,00	MINISTERO DELL'INTERNO
		358/2020	27.055,27	27.055,27	0,00	0,00	REGIONE TOSCANA
		364/2020	267.999,37	267.999,37	0,00	0,00	MINISTERO DELL'INTERNO
		373/2020	52.557,00	52.557,00	0,00	0,00	REGIONE TOSCANA
		374/2020	53.503,44	53.503,44	0,00	0,00	MINISTERO ISTRUZIONE, UNIVERSITA' E RICE
		385/2020	792.549,89	3.251.824,87	2.459.274,98	0,00	MINISTERO DELL'INTERNO
395/2020	9.940,49	9.940,49	0,00	0,00	MINISTERO DELL'INTERNO		

## Bilancio CONSUNTIVO ESERCIZIO 2020

## Elenco Residui Attivi per anno di provenienza

Titolo Tipologia	Descrizione	Accertamenti	Importo Iniziale	Riscossioni	Variazioni	Importo da Conservare	Debitore
20101	Trasferimenti correnti-Trasferimenti correnti da Amministrazioni pubbliche	418/2020	20.000,00	20.000,00	0,00	0,00	COMUNE DI FIRENZE
		422/2020	122.322,01	122.322,01	0,00	0,00	MINISTERO PER LE PARI OPPORTUNITA' E PER
		449/2020	34.002,98	33.665,22	0,00	337,76	MINISTERO DELL'INTERNO
		450/2020	9.395,24	9.395,24	0,00	0,00	MINISTERO DELL'INTERNO
		451/2020	201.211,20	386.748,02	185.536,82	0,00	MINISTERO DELL'INTERNO
		483/2020	24.000,00	24.000,00	0,00	0,00	MINISTERO DELLE INFRASTRUTTURE E DEL TR
		484/2020	90,30	90,30	0,00	0,00	ISTITUTO NAZIONALE DI STATISTICA
		498/2020	7.264,76	7.264,76	0,00	0,00	REGIONE TOSCANA
		501/2020	120.140,44	120.140,44	0,00	0,00	REGIONE TOSCANA
		512/2020	33.550,00	0,00	0,00	33.550,00	MINISTERO ISTRUZIONE, UNIVERSITA' E RICE
		521/2020	36.539,89	36.539,89	0,00	0,00	REGIONE TOSCANA
		522/2020	35.136,76	35.136,76	0,00	0,00	REGIONE TOSCANA
		523/2020	40.000,00	40.000,00	0,00	0,00	REGIONE TOSCANA
		528/2020	193.103,38	193.103,38	0,00	0,00	MINISTERO ISTRUZIONE, UNIVERSITA' E RICE
		529/2020	19.999,50	19.999,50	0,00	0,00	AZIENDA OSPEDALIERO UNIVERSITARIA MEYER
		543/2020	624,80	624,80	0,00	0,00	MINISTERO DELL'INTERNO
		555/2020	67.910,00	67.910,00	0,00	0,00	REGIONE TOSCANA
		556/2020	16.470,00	16.470,00	0,00	0,00	
		583/2020	72.035,49	72.035,49	0,00	0,00	MINISTERO ISTRUZIONE, UNIVERSITA' E RICE
		587/2020	2.493,97	2.493,97	0,00	0,00	REGIONE TOSCANA
		605/2020	19.608,00	19.608,00	0,00	0,00	PREFETTURA DI FIRENZE
		611/2020	5.811,06	5.811,06	0,00	0,00	COMUNE DI SESTO FIORENTINO
		617/2020	267.999,37	267.999,37	0,00	0,00	MINISTERO DELL'INTERNO
		618/2020	34.230,60	34.230,60	0,00	0,00	MINISTERO ISTRUZIONE, UNIVERSITA' E RICE
619/2020	31.123,35	31.123,35	0,00	0,00	REGIONE TOSCANA		
620/2020	201.848,06	201.848,06	0,00	0,00	MINISTERO DELL'INTERNO		

## Bilancio CONSUNTIVO ESERCIZIO 2020

## Elenco Residui Attivi per anno di provenienza

Titolo Tipologia	Descrizione	Accertamenti	Importo Iniziale	Riscossioni	Variazioni	Importo da Conservare	Debitore
20101	Trasferimenti correnti-Trasferimenti correnti da Amministrazioni pubbliche	628/2020	26.230,00	0,00	0,00	26.230,00	COMUNE DI LASTRA A SIGNA
		631/2020	67.075,51	0,00	0,00	67.075,51	
		632/2020	118.461,31	0,00	0,00	118.461,31	
		636/2020	337,76	337,76	0,00	0,00	MINISTERO DELL'INTERNO
		637/2020	60.329,04	0,00	0,00	60.329,04	REGIONE TOSCANA
		640/2020	35.468,24	35.468,24	0,00	0,00	MINISTERO ISTRUZIONE, UNIVERSITA' E RICE
		645/2020	55.465,34	55.465,34	0,00	0,00	MINISTERO ISTRUZIONE, UNIVERSITA' E RICE
		<b>Totale 2020</b>	3.910.591,68	6.154.418,89	2.620.228,97	376.401,76	
		<b>Totale Codice 20101</b>	4.080.127,92	6.196.242,17	2.620.214,62	504.100,37	
20103	Trasferimenti correnti-Trasferimenti correnti da Imprese	532/2016	11.760,00	0,00	0,00	11.760,00	BALDASSINI-TOGNOZZI S.P.A.
		<b>Totale 2016</b>	11.760,00	0,00	0,00	11.760,00	
		14/2018	720,00	0,00	0,00	720,00	FIRENZE S.R.L.
		622/2018	200,00	0,00	0,00	200,00	BANCI SRL
		<b>Totale 2018</b>	920,00	0,00	0,00	920,00	
		306/2019	5.000,00	5.000,00	0,00	0,00	PUBLIACQUA SPA
		629/2019	610,00	610,00	0,00	0,00	CHIAVERINI FIRENZE S.R.L.
		630/2019	610,00	610,00	0,00	0,00	SEI SRL
		631/2019	1.220,00	1.220,00	0,00	0,00	L. MOLteni & C. DEI F.LLI ALITTI SPA
		634/2019	1.220,00	1.220,00	0,00	0,00	PELLETTERIA ALMAX S.R.L.
		636/2019	4.270,00	4.270,00	0,00	0,00	BALENCIAGA LOGISTICA S.R.L.
		639/2019	1.220,00	1.220,00	0,00	0,00	OLEIFICIO SALVADORI S.R.L.
		640/2019	6.100,00	0,00	0,00	6.100,00	CF & P SRL
		641/2019	3.660,00	3.660,00	0,00	0,00	ARVAL SERVICE LEASE ITALIA S.P.A.
		642/2019	610,00	0,00	0,00	610,00	SICREA SRL
		646/2019	610,00	610,00	0,00	0,00	VALENTINO METAL LAB S.R.L.
		647/2019	915,00	915,00	0,00	0,00	IDEE CONSULTING S.R.L.



## Bilancio CONSUNTIVO ESERCIZIO 2020

## Elenco Residui Attivi per anno di provenienza

Titolo Tipologia	Descrizione	Accertamenti	Importo Iniziale	Riscossioni	Variazioni	Importo da Conservare	Debitore
20103	Trasferimenti correnti-Trasferimenti correnti da Imprese	648/2019	1.499,99	1.499,99	0,00	0,00	INTESA SANPAOLO SPA
		652/2019	12.200,00	12.200,00	0,00	0,00	GUCCIO GUCCI S.P.A.
		656/2019	1.830,00	1.830,00	0,00	0,00	UNICOOP FIRENZE
		<b>Totale 2019</b>	41.574,99	34.864,99	0,00	6.710,00	
		129/2020	15.000,00	15.000,00	0,00	0,00	GUCCI LOGISTICA S.P.A.
		322/2020	41.501,50	41.501,50	0,00	0,00	PUBLIACQUA SPA
		350/2020	83.000,00	83.000,00	0,00	0,00	CONSIAG S.P.A.
		647/2020	83.003,00	83.003,00	0,00	0,00	PUBLIACQUA SPA
		<b>Totale 2020</b>	222.504,50	222.504,50	0,00	0,00	
		<b>Totale Codice 20103</b>	276.759,49	257.369,49	0,00	19.390,00	
30100	Entrate extratributarie-Vendita di beni e servizi e proventi derivanti dalla gestione dei beni	687/2009	185,81	0,00	0,00	185,81	
		1161/2009	57,05	0,00	0,00	57,05	
		<b>Totale 2009</b>	242,86	0,00	0,00	242,86	
		379/2011	676,66	0,00	0,00	676,66	
		<b>Totale 2011</b>	676,66	0,00	0,00	676,66	
		331/2012	1.730,29	0,00	0,00	1.730,29	
		332/2012	2.407,10	0,00	0,00	2.407,10	
		520/2012	1.418,52	0,00	0,00	1.418,52	
		619/2012	2.051,18	0,00	0,00	2.051,18	
		620/2012	2.413,28	0,00	0,00	2.413,28	
		810/2012	49,00	0,00	0,00	49,00	
		811/2012	268,89	0,00	0,00	268,89	
		1053/2012	1.324,62	0,00	0,00	1.324,62	
		1054/2012	1.842,98	0,00	0,00	1.842,98	
		<b>Totale 2012</b>	13.505,86	0,00	0,00	13.505,86	
		308/2013	96,80	0,00	0,00	96,80	

## Bilancio CONSUNTIVO ESERCIZIO 2020

## Elenco Residui Attivi per anno di provenienza

Titolo Tipologia	Descrizione	Accertamenti	Importo Iniziale	Riscossioni	Variazioni	Importo da Conservare	Debitore
30100	Entrate extratributarie-Vendita di beni e servizi e proventi derivanti dalla gestione dei beni	309/2013	377,61	0,00	0,00	377,61	
		332/2013	4.485,58	0,00	0,00	4.485,58	
		498/2013	624,36	0,00	0,00	624,36	TK FORMAZIONE SRL
		609/2013	96,80	0,00	0,00	96,80	
		792/2013	577,06	0,00	0,00	577,06	TK FORMAZIONE SRL
		978/2013	577,06	0,00	0,00	577,06	TK FORMAZIONE SRL
		1056/2013	61,00	0,00	0,00	61,00	
	<b>Totale 2013</b>		6.896,27	0,00	0,00	6.896,27	
		71/2014	2.540,37	5,00	0,00	2.535,37	
	<b>Totale 2014</b>		2.540,37	5,00	0,00	2.535,37	
		9/2015	197,59	13,86	0,00	183,73	UFFICIO ASILI NIDO
		10/2015	199,04	0,00	0,00	199,04	UFFICIO ASILI NIDO
		40/2015	464,99	16,39	0,00	448,60	UFFICIO ASILI NIDO
		86/2015	1.182,35	0,00	0,00	1.182,35	
		93/2015	732,00	0,00	0,00	732,00	BRACCIALINI S.P.A.
		183/2015	464,99	16,39	0,00	448,60	UFFICIO ASILI NIDO
		192/2015	7.947,22	0,00	0,00	7.947,22	
		253/2015	72,03	0,00	0,00	72,03	
		287/2015	212,42	3,24	0,00	209,18	UFFICIO ASILI NIDO
		356/2015	461,44	0,00	-461,44	0,00	S.B.S. SCUOLA BASKET SCANDICCI A.S.D.
		357/2015	524,47	0,00	-524,47	0,00	
		369/2015	344,40	7,11	0,00	337,29	UFFICIO ASILI NIDO
		370/2015	161,76	5,72	0,00	156,04	UFFICIO ASILI NIDO
		417/2015	466,89	0,00	-466,89	0,00	
		464/2015	344,40	7,11	0,00	337,29	UFFICIO ASILI NIDO
		465/2015	425,81	9,13	0,00	416,68	UFFICIO ASILI NIDO

## Bilancio CONSUNTIVO ESERCIZIO 2020

## Elenco Residui Attivi per anno di provenienza

Titolo Tipologia	Descrizione	Accertamenti	Importo Iniziale	Riscossioni	Variazioni	Importo da Conservare	Debitore
30100	Entrate extratributarie-Vendita di beni e servizi e proventi derivanti dalla gestione dei beni	480/2015	42.533,57	3.428,42	0,00	39.105,15	
		482/2015	184,42	1,65	0,00	182,77	UFFICIO ASILI NIDO
		829/2015	516,69	2,96	0,00	513,73	UFFICIO ASILI NIDO
		830/2015	128,54	0,65	0,00	127,89	UFFICIO ASILI NIDO
		900/2015	21,90	17,90	0,00	4,00	UFFICIO ASILI NIDO
		901/2015	504,97	5,41	0,00	499,56	UFFICIO ASILI NIDO
		959/2015	379,95	4,61	0,00	375,34	UFFICIO ASILI NIDO
		998/2015	669,92	0,00	0,00	669,92	
		999/2015	736,38	0,00	0,00	736,38	
		<b>Totale 2015</b>	59.878,14	3.540,55	-1.452,80	54.884,79	
		36/2016	137,65	4,60	0,00	133,05	UFFICIO ASILI NIDO
		37/2016	198,79	0,00	0,00	198,79	
		38/2016	241,48	0,00	0,00	241,48	
		49/2016	158,37	2,41	0,00	155,96	UFFICIO ASILI NIDO
		183/2016	13.881,53	0,00	0,00	13.881,53	UFFICIO POLIZIA
		198/2016	82,96	0,00	0,00	82,96	UFFICIO ASILI NIDO
		238/2016	3.106.600,00	0,00	0,00	3.106.600,00	
		371/2016	82,96	0,00	0,00	82,96	UFFICIO ASILI NIDO
		452/2016	220,49	0,00	0,00	220,49	UFFICIO ASILI NIDO
		485/2016	110,24	0,00	0,00	110,24	UFFICIO ASILI NIDO
		601/2016	1.008,69	0,00	0,00	1.008,69	
		602/2016	1.093,87	0,02	0,00	1.093,85	
		674/2016	1.144,92	0,00	0,00	1.144,92	
		675/2016	736,38	0,00	0,00	736,38	
		752/2016	18,30	0,00	0,00	18,30	A.B. IMMOBILIARE SRL
		787/2016	126,90	0,00	0,00	126,90	UFFICIO ASILI NIDO
		844/2016	1.252,15	0,00	0,00	1.252,15	

## Bilancio CONSUNTIVO ESERCIZIO 2020

## Elenco Residui Attivi per anno di provenienza

Titolo Tipologia	Descrizione	Accertamenti	Importo Iniziale	Riscossioni	Variazioni	Importo da Conservare	Debitore
30100	Entrate extratributarie-Vendita di beni e servizi e proventi derivanti dalla gestione dei beni	845/2016	3.097,58	31,43	0,00	3.066,15	
		860/2016	371,93	0,00	0,00	371,93	UFFICIO ASILI NIDO
		862/2016	44,59	16,39	0,00	28,20	
		863/2016	153,35	5,39	0,00	147,96	
		865/2016	1.087,28	0,00	0,00	1.087,28	UFFICIO ASILI NIDO
		982/2016	164,05	0,00	0,00	164,05	
		1030/2016	86.323,31	0,00	0,00	86.323,31	
		1053/2016	30,00	0,00	0,00	30,00	GELATOO' DI MARIAGRAZIA BAITO & C. SNC
		<b>Totale 2016</b>	3.218.367,77	60,24	0,00	3.218.307,53	
		29/2017	846,39	0,00	0,00	846,39	
		30/2017	1.224,81	0,00	0,00	1.224,81	
		52/2017	124,76	0,00	0,00	124,76	UFFICIO ASILI NIDO
		224/2017	1.888,21	0,00	0,00	1.888,21	UFFICIO ASILI NIDO
		225/2017	173,00	0,00	0,00	173,00	
		226/2017	342.201,00	0,00	0,00	342.201,00	
		272/2017	22.615,45	1.300,09	0,00	21.315,36	UFFICIO POLIZIA
		352/2017	24.000,00	24.000,00	0,00	0,00	SLOW FOOD SCANDICCI
		506/2017	31,73	0,00	0,00	31,73	EQUITALIA CENTRO SPA FIRENZE
		511/2017	1.229,84	0,00	0,00	1.229,84	
		512/2017	4.432,15	0,00	0,00	4.432,15	
		516/2017	164,05	0,00	0,00	164,05	
		653/2017	3.032,45	0,00	0,00	3.032,45	UFFICIO ASILI NIDO
		684/2017	350,69	0,00	0,00	350,69	
		696/2017	672,46	0,00	0,00	672,46	
		697/2017	736,38	0,00	0,00	736,38	
		<b>Totale 2017</b>	403.723,37	25.300,09	0,00	378.423,28	

## Bilancio CONSUNTIVO ESERCIZIO 2020

## Elenco Residui Attivi per anno di provenienza

Titolo Tipologia	Descrizione	Accertamenti	Importo Iniziale	Riscossioni	Variazioni	Importo da Conservare	Debitore
30100	Entrate extratributarie-Vendita di beni e servizi e proventi derivanti dalla gestione dei beni	89/2018	9.461,66	0,00	0,00	9.461,66	UFFICIO ASILI NIDO
		90/2018	127,76	0,00	0,00	127,76	UFFICIO ASILI NIDO
		180/2018	310,87	0,00	0,00	310,87	
		233/2018	691,56	0,00	0,00	691,56	
		245/2018	1.156,71	84,33	0,00	1.072,38	
		251/2018	2.888,62	336,23	0,00	2.552,39	
		252/2018	4.323,37	368,19	0,00	3.955,18	
		300/2018	255.189,00	0,00	0,00	255.189,00	CONSIAG S.P.A.
		305/2018	18,30	18,30	0,00	0,00	
		391/2018	293.495,00	0,00	0,00	293.495,00	CONSIAG S.P.A.
		405/2018	1.879,93	672,46	0,00	1.207,47	
		406/2018	2.199,98	727,22	0,00	1.472,76	
		433/2018	980,41	980,41	0,00	0,00	UFFICIO POLIZIA
		465/2018	251,30	0,00	-251,30	0,00	UFFICIO PUBBLICA ISTRUZIONE
		486/2018	0,60	0,00	0,00	0,60	UFFICIO ASILI NIDO
		499/2018	512,50	0,00	0,00	512,50	AIELLO LUIGI
		500/2018	509,62	0,00	0,00	509,62	AIELLO LUIGI
		561/2018	4.499,93	258,56	0,00	4.241,37	UFFICIO ASILI NIDO
		633/2018	5.346,12	0,43	0,00	5.345,69	
		661/2018	3.941,75	672,46	0,00	3.269,29	
662/2018	4.050,09	736,38	0,00	3.313,71			
		<b>Totale 2018</b>	591.835,08	4.854,97	-251,30	586.728,81	
		9/2019	17.869,21	17.869,21	0,00	0,00	FONDAZIONE TEATRO DELLA TOSCANA
		55/2019	5.131,00	5.131,00	0,00	0,00	UFFICIO EDILIZIA
		56/2019	18,90	18,90	0,00	0,00	UFFICIO EDILIZIA
		61/2019	180,00	180,00	0,00	0,00	UFFICIO POLIZIA

**Bilancio CONSUNTIVO ESERCIZIO 2020****Elenco Residui Attivi per anno di provenienza**

<b>Titolo Tipologia</b>	<b>Descrizione</b>	<b>Accertamenti</b>	<b>Importo Iniziale</b>	<b>Riscossioni</b>	<b>Variazioni</b>	<b>Importo da Conservare</b>	<b>Debitore</b>
30100	Entrate extratributarie-Vendita di beni e servizi e proventi derivanti dalla gestione dei beni	63/2019	13.125,85	13.125,85	0,00	0,00	UFFICIO PUBBLICA ISTRUZIONE
		68/2019	13,60	13,60	0,00	0,00	UFFICIO POLIZIA
		78/2019	1.235,55	1.235,55	0,00	0,00	UFFICIO POLIZIA
		80/2019	5.704,51	5.704,51	0,00	0,00	
		123/2019	186,86	186,86	0,00	0,00	CENTRO COMMERCIALE NATURALE SCANDICCI
		131/2019	1.642,40	1.642,40	0,00	0,00	UFFICIO POLIZIA
		151/2019	14,00	14,00	0,00	0,00	
		165/2019	2.570,33	2.570,33	0,00	0,00	
		176/2019	91,00	91,00	0,00	0,00	UFFICIO TRIBUTI
		185/2019	135.118,98	121.463,27	0,00	13.655,71	UFFICIO ASILI NIDO
		186/2019	15.562,75	13.721,95	0,00	1.840,80	UFFICIO ASILI NIDO
		213/2019	732,00	732,00	0,00	0,00	CIRCOLO NUMISMATICO MEDICEO
		250/2019	14.615,05	0,00	0,00	14.615,05	AGENZIA DELLE ENTRATE - RISCOSSIONE FIRE
		255/2019	1.569,76	1.569,76	0,00	0,00	UFFICIO PUBBLICA ISTRUZIONE
		280/2019	3.844,56	752,15	0,00	3.092,41	
		281/2019	14.403,81	2.153,57	0,00	12.250,24	
		285/2019	13.818,86	0,00	0,00	13.818,86	ITALIANA PETROLI SPA
		293/2019	33,91	0,00	0,00	33,91	UFFICIO POLIZIA
		321/2019	80,35	61,70	0,00	18,65	
		323/2019	84,18	0,00	0,00	84,18	
		351/2019	22.673,84	4.006,86	0,00	18.666,98	
		373/2019	79,74	0,00	0,00	79,74	UFFICIO POLIZIA
		394/2019	255,28	115,29	0,00	139,99	
395/2019	82,36	51,24	0,00	31,12			
421/2019	1.464,00	0,00	0,00	1.464,00	WOMAN IN CHARGE APS		
424/2019	5.000,00	5.000,00	0,00	0,00	IL FIORENTINO S.R.L		

**Bilancio CONSUNTIVO ESERCIZIO 2020****Elenco Residui Attivi per anno di provenienza**

<b>Titolo Tipologia</b>	<b>Descrizione</b>	<b>Accertamenti</b>	<b>Importo Iniziale</b>	<b>Riscossioni</b>	<b>Variazioni</b>	<b>Importo da Conservare</b>	<b>Debitore</b>
30100	Entrate extratributarie-Vendita di beni e servizi e proventi derivanti dalla gestione dei beni	425/2019	14.913,77	14.913,77	0,00	0,00	AQUASPORT SSD. A R.L.
		439/2019	7.500,00	7.500,00	0,00	0,00	IL FIORENTINO S.R.L.
		462/2019	248.805,00	0,00	0,00	248.805,00	CONSIAG S.P.A.
		468/2019	109.381,22	88.027,20	0,00	21.354,02	
		495/2019	363,77	363,77	0,00	0,00	
		502/2019	142.110,65	142.110,65	0,00	0,00	PUBLIACQUA SPA
		503/2019	2.928,00	0,00	0,00	2.928,00	ASSOCIAZIONE AUREA EVENTI
		550/2019	52,26	0,00	0,00	52,26	UFFICIO POLIZIA
		554/2019	90,28	90,28	0,00	0,00	
		557/2019	507,50	507,50	0,00	0,00	UFFICIO PUBBLICA ISTRUZIONE
		590/2019	573,40	573,40	0,00	0,00	GUCCI LOGISTICA S.P.A.
		591/2019	305,50	305,00	-0,50	0,00	JUST ITALIA S.P.A.
		593/2019	1.854,00	1.854,00	0,00	0,00	MARTINI SAURO
		595/2019	305,00	0,00	0,00	305,00	AIDP GRUPPO TOSCANA
		606/2019	3.400,02	3.268,26	0,00	131,76	
		608/2019	732,00	732,00	0,00	0,00	FOND. SCUOLA DI MUSICA DI FIESOLE ONLUS
		609/2019	1.531,50	1.531,50	0,00	0,00	
		612/2019	9.942,51	9.942,51	0,00	0,00	IMPERIUM SSD A R.L.
		622/2019	59.470,12	59.470,12	0,00	0,00	CASA S.P.A.
		628/2019	9.171,00	1.000,00	0,00	8.171,00	
		645/2019	366,00	0,00	0,00	366,00	ASSOCIAZIONE COSTELLAZIONE
		654/2019	1.464,00	0,00	0,00	1.464,00	TANGO NUEVO A.S.D.
		657/2019	18,30	18,30	0,00	0,00	
659/2019	5.435,48	5.330,07	0,00	105,41			
660/2019	4.652,61	4.573,55	0,00	79,06			
667/2019	305,00	305,00	0,00	0,00	EDIZIONI AF SRL		

## Bilancio CONSUNTIVO ESERCIZIO 2020

## Elenco Residui Attivi per anno di provenienza

Titolo Tipologia	Descrizione	Accertamenti	Importo Iniziale	Riscossioni	Variazioni	Importo da Conservare	Debitore
30100	Entrate extratributarie-Vendita di beni e servizi e proventi derivanti dalla gestione dei beni	668/2019	732,00	732,00	0,00	0,00	ISTITUTO COMPRENSIVO POLIZIANO
		673/2019	305,00	305,00	0,00	0,00	C.S.O. SRL
		677/2019	305,00	305,00	0,00	0,00	ORDINE DOTT. AGRONOMI E FORESTALI - FI
		679/2019	117,78	117,78	0,00	0,00	UFFICIO ANAGRAFE
		680/2019	1.071,20	1.071,20	0,00	0,00	UFFICIO ANAGRAFE
		682/2019	4.318,86	4.318,86	0,00	0,00	UFFICIO POLIZIA
		683/2019	732,00	732,00	0,00	0,00	FOND. SCUOLA DI MUSICA DI FIESOLE ONLUS
		685/2019	29.960,97	29.960,97	0,00	0,00	SICREA SRL
		686/2019	732,00	732,00	0,00	0,00	STYLGRAFIX ITALIANA S.P.A.
		694/2019	168.928,95	168.928,95	0,00	0,00	CENTRIA SRL
		695/2019	796,94	744,68	0,00	52,26	UFFICIO POLIZIA
		700/2019	109,40	109,40	0,00	0,00	UFFICIO ECONOMATO
		704/2019	4,24	4,24	0,00	0,00	CITTÀ METROPOLITANA DI FIRENZE
		705/2019	72,14	72,14	0,00	0,00	CITTÀ METROPOLITANA DI FIRENZE
		706/2019	10.222,64	10.222,64	0,00	0,00	ASSOCIAZIONE SAN COLOMBANO
		707/2019	259,70	259,70	0,00	0,00	INTESA SANPAOLO SPA
		<b>Totale 2019</b>	1.122.050,35	758.444,44	-0,50	363.605,41	
		4/2020	38.333,33	12.777,78	115,00	25.670,55	IL FIORENTINO S.R.L
		6/2020	19.445,58	19.717,82	272,24	0,00	FONDAZIONE TEATRO DELLA TOSCANA
		8/2020	4.371,67	4.371,68	0,01	0,00	ASSOC.DILETTANT.POLISPORTIVA CASELLINA
		9/2020	74.566,40	22.369,92	-52.196,48	0,00	AQUASPORT SSD. A R.L.
		11/2020	10.000,00	0,00	0,00	10.000,00	IL FIORENTINO S.R.L
		12/2020	30.000,00	0,00	0,00	30.000,00	IL FIORENTINO S.R.L
		18/2020	4.363,94	4.381,02	17,08	0,00	ACCADEMIA MUSICALE DI FIRENZE
		20/2020	29.826,56	14.913,28	-14.913,28	0,00	IMPERIUM SSD A R.L.
		33/2020	10.250,29	10.250,29	0,00	0,00	SCANDICCI CENTRO SRL



## Bilancio CONSUNTIVO ESERCIZIO 2020

## Elenco Residui Attivi per anno di provenienza

Titolo Tipologia	Descrizione	Accertamenti	Importo Iniziale	Riscossioni	Variazioni	Importo da Conservare	Debitore
30100	Entrate extratributarie-Vendita di beni e servizi e proventi derivanti dalla gestione dei beni	59/2020	196.030,42	863.941,00	679.130,53	11.219,95	UFFICIO PUBBLICA ISTRUZIONE
		63/2020	100,00	135.652,81	138.476,31	2.923,50	UFFICIO EDILIZIA
		65/2020	30,00	7.095,00	7.215,00	150,00	UFFICIO POLIZIA
		70/2020	734,33	734,33	0,00	0,00	STUZZICHINI & OLIVE DI PIEROTTI LEONARDO
		72/2020	11.142,87	24.435,31	13.292,44	0,00	
		76/2020	70,00	13.664,40	14.324,40	730,00	UFFICIO COMMERCIO E SUAP
		77/2020	350,00	500,00	150,00	0,00	UFFICIO ANAGRAFE
		79/2020	1,00	401,10	400,10	0,00	UFFICIO EDILIZIA
		81/2020	18,30	18,30	0,00	0,00	
		82/2020	146,40	0,00	0,00	146,40	U.S.D CASELLINA SPORTIVA CASELLINA
		83/2020	122,00	122,00	0,00	0,00	C.S. SCANDICCI 1908 SRL POLISPORT. DILET
		84/2020	122,00	122,00	0,00	0,00	C.S. SCANDICCI 1908 SRL POLISPORT. DILET
		85/2020	122,00	122,00	0,00	0,00	CIRCOLO TENNIS SCANDICCI ASD
		86/2020	1.305,85	1.305,85	0,00	0,00	ACCADEMIA MUSICALE DI FIRENZE
		91/2020	73,20	0,00	-73,20	0,00	CALYCANTHUS SOCIETA' COOPERATIVA
		92/2020	293.046,16	146.523,08	0,00	146.523,08	PUBLIACQUA SPA
		93/2020	107,20	2.307,80	2.307,80	107,20	UFFICIO PARCHI E GIARDINI-VERDE PUBBLICO
		96/2020	11,90	439,60	446,40	18,70	UFFICIO POLIZIA
		98/2020	42,00	124.572,53	143.787,09	19.256,56	UFFICIO POLIZIA
		99/2020	21.224,34	21.224,34	0,00	0,00	FARMA.NET SCANDICCI SPA
		100/2020	2.833,42	6.203,98	13.268,76	9.898,20	
101/2020	516,46	122.861,37	123.758,59	1.413,68			
102/2020	16,00	400,00	384,00	0,00	UFFICIO ANAGRAFE		
104/2020	573,40	573,40	0,00	0,00	BALENCIAGA LOGISTICA S.R.L.		
105/2020	305,00	0,00	0,00	305,00	ARGONAUTA SRL		

## Bilancio CONSUNTIVO ESERCIZIO 2020

## Elenco Residui Attivi per anno di provenienza

Titolo Tipologia	Descrizione	Accertamenti	Importo Iniziale	Riscossioni	Variazioni	Importo da Conservare	Debitore
30100	Entrate extratributarie-Vendita di beni e servizi e proventi derivanti dalla gestione dei beni	106/2020	2.928,00	2.928,00	0,00	0,00	ASSOCIAZIONE AUREA EVENTI
		116/2020	40,56	183,30	142,74	0,00	UFFICIO ANAGRAFE
		117/2020	1.363,22	2.697,90	1.334,68	0,00	UFFICIO ANAGRAFE
		119/2020	732,00	732,00	0,00	0,00	CIRCOLO NUMISMATICO MEDICEO
		126/2020	73,20	73,20	0,00	0,00	AUTOLINEE TOSCANE SPA
		127/2020	1,00	1.657,50	1.656,50	0,00	UFFICIO PUBBLICA ISTRUZIONE
		133/2020	3.157,37	5.970,16	2.812,79	0,00	UFFICIO POLIZIA
		134/2020	186,86	2.056,53	1.869,67	0,00	CENTRO COMMERCIALE NATURALE SCANDICCI
		139/2020	7.898,72	7.780,14	0,00	118,58	
		140/2020	144.058,95	0,00	0,00	144.058,95	
		142/2020	516,46	1.032,92	516,46	0,00	VODAFONE OMNITEL B.V.
		147/2020	2.928,00	0,00	0,00	2.928,00	FOND. SCUOLA DI MUSICA DI FIESOLE ONLUS
		150/2020	732,00	732,00	0,00	0,00	ISTITUTO COMPRESIVO PIRANDELLO
		158/2020	109,80	73,20	0,00	36,60	
		160/2020	13.700,00	0,00	0,00	13.700,00	ASSOCIAZIONE SAN COLOMBANO
		162/2020	41.120,00	41.120,00	0,00	0,00	ASSOCIAZIONE POLIMODA - ENTE MORALE
		164/2020	329,00	729,54	484,54	84,00	
		173/2020	1.385,01	0,00	-1.385,01	0,00	I.C.A. SRL - IMPOSTE COMUNALI AFFINI
		176/2020	11,12	11,12	0,00	0,00	CITTÀ METROPOLITANA DI FIRENZE
		177/2020	59.253,52	198.793,85	302.138,74	162.598,41	UFFICIO ASILI NIDO
		178/2020	3.240,65	14.317,57	20.485,98	9.409,06	UFFICIO ASILI NIDO
		180/2020	1.040,00	5.834,00	4.794,00	0,00	UFFICIO PUBBLICA ISTRUZIONE
		181/2020	540,00	7.133,00	6.593,00	0,00	UFFICIO PUBBLICA ISTRUZIONE
		182/2020	650,00	650,00	0,00	0,00	UFFICIO ANAGRAFE
184/2020	10.855,08	10.143,27	0,00	711,81	UFFICIO POLIZIA		
185/2020	2.769,72	9.165,66	6.879,94	484,00			

## Bilancio CONSUNTIVO ESERCIZIO 2020

## Elenco Residui Attivi per anno di provenienza

Titolo Tipologia	Descrizione	Accertamenti	Importo Iniziale	Riscossioni	Variazioni	Importo da Conservare	Debitore
30100	Entrate extratributarie-Vendita di beni e servizi e proventi derivanti dalla gestione dei beni	188/2020	20.200,00	20.200,00	0,00	0,00	GALATA S.P.A.
		191/2020	8.499,96	8.499,96	0,00	0,00	WIND TRE SPA
		194/2020	691,00	603.251,41	605.012,75	2.452,34	UFFICIO POLIZIA
		195/2020	220,92	220,92	0,00	0,00	
		199/2020	2.196,00	2.196,00	0,00	0,00	ANTLO
		201/2020	185,00	1.568,50	1.383,50	0,00	UFFICIO PUBBLICA ISTRUZIONE
		209/2020	39,00	94,26	57,26	2,00	
		212/2020	65.348,15	65.348,15	0,00	0,00	CASA S.P.A.
		220/2020	360,72	1.318,90	958,18	0,00	UFFICIO POLIZIA
		221/2020	62,14	180,18	118,04	0,00	UFFICIO ANAGRAFE
		222/2020	1.375,00	2.326,50	951,50	0,00	UFFICIO ANAGRAFE
		223/2020	2.781,23	5.229,83	2.448,60	0,00	UFFICIO POLIZIA
		229/2020	6.977,93	6.872,42	-0,10	105,41	
		230/2020	32,94	0,00	0,00	32,94	
		231/2020	200,00	200,00	0,00	0,00	ASSOCIAZIONE POLIMODA - ENTE MORALE
		233/2020	5.485,10	5.485,10	0,00	0,00	UFFICIO PUBBLICA ISTRUZIONE
		234/2020	18,30	18,30	0,00	0,00	
		235/2020	54,30	371,72	371,72	54,30	UFFICIO AMBIENTE
		236/2020	22.311,00	0,00	0,00	22.311,00	SCANDICCI CENTRO SRL
		238/2020	5,16	5,16	0,00	0,00	CITTÀ METROPOLITANA DI FIRENZE
		245/2020	1,00	1.632,66	1.631,66	0,00	
		247/2020	0,04	20,07	20,03	0,00	
		248/2020	0,01	0,43	0,42	0,00	
		254/2020	9,76	9,76	0,00	0,00	GSE SPA - GESTORE DEI SERVIZI ENERGETI
		255/2020	0,45	0,55	0,10	0,00	
257/2020	390,62	3.332,14	2.941,52	0,00	GSE SPA - GESTORE DEI SERVIZI ENERGETI		

**Bilancio CONSUNTIVO ESERCIZIO 2020****Elenco Residui Attivi per anno di provenienza**

<b>Titolo Tipologia</b>	<b>Descrizione</b>	<b>Accertamenti</b>	<b>Importo Iniziale</b>	<b>Riscossioni</b>	<b>Variazioni</b>	<b>Importo da Conservare</b>	<b>Debitore</b>
30100	Entrate extratributarie-Vendita di beni e servizi e proventi derivanti dalla gestione dei beni	260/2020	28,20	28,25	0,05	0,00	
		269/2020	39,26	39,26	0,00	0,00	UFFICIO ANAGRAFE
		270/2020	709,24	709,24	0,00	0,00	UFFICIO ANAGRAFE
		271/2020	20.054,16	60.164,50	40.110,34	0,00	UFFICIO AMBIENTE
		274/2020	110,00	1.100,00	990,00	0,00	UFFICIO AMBIENTE
		278/2020	1,79	1,79	0,00	0,00	CITTÀ METROPOLITANA DI FIRENZE
		280/2020	1,00	1.450,03	1.449,03	0,00	UFFICIO POLIZIA
		282/2020	79.172,60	79.172,60	0,00	0,00	CASA S.P.A.
		290/2020	516,46	0,00	0,00	516,46	UFFICIO AMBIENTE
		305/2020	38.706,78	38.706,78	0,00	0,00	CASA S.P.A.
		314/2020	82,35	82,35	0,00	0,00	FARMA.NET SCANDICCI SPA
		318/2020	30.756,72	30.756,72	0,00	0,00	AQUILA ENERGIE S.P.A.
		326/2020	0,83	0,83	0,00	0,00	CITTÀ METROPOLITANA DI FIRENZE
		328/2020	46,02	46,02	0,00	0,00	UFFICIO ANAGRAFE
		329/2020	55,00	55,00	0,00	0,00	UFFICIO ANAGRAFE
		335/2020	36,60	36,60	0,00	0,00	GSE SPA - GESTORE DEI SERVIZI ENERGETI
		343/2020	87,36	87,36	0,00	0,00	UFFICIO ANAGRAFE
		344/2020	484,00	484,00	0,00	0,00	UFFICIO ANAGRAFE
		348/2020	54,90	54,90	18,30	18,30	
		360/2020	107,51	920,00	812,49	0,00	
		361/2020	0,14	2,40	2,26	0,00	
		363/2020	57,62	57,62	0,00	0,00	
		365/2020	1,24	1,24	0,00	0,00	CITTÀ METROPOLITANA DI FIRENZE
		366/2020	2.713,70	2.713,70	0,00	0,00	
367/2020	36,06	0,00	0,00	36,06	AGENZIA DELLE ENTRATE		
375/2020	3.086,00	31.461,94	33.462,88	5.086,94	UFFICIO PUBBLICA ISTRUZIONE		

## Bilancio CONSUNTIVO ESERCIZIO 2020

## Elenco Residui Attivi per anno di provenienza

Titolo Tipologia	Descrizione	Accertamenti	Importo Iniziale	Riscossioni	Variazioni	Importo da Conservare	Debitore
30100	Entrate extratributarie-Vendita di beni e servizi e proventi derivanti dalla gestione dei beni	378/2020	7.525,30	7.525,30	0,00	0,00	PUBLIACQUA SPA
		379/2020	305,00	0,00	0,00	305,00	SCANDICCI PRODUCE - SOCIETA' COOPERATIVA
		380/2020	263,52	1.377,99	1.114,47	0,00	SCUOLA DEL FIUME-CENTROSTUDI WUSHU ITAL.
		386/2020	22,62	115,96	93,34	0,00	UFFICIO ANAGRAFE
		387/2020	472,48	1.242,48	770,00	0,00	
		393/2020	9.620,82	27.741,60	18.120,78	0,00	ILIAD ITALIA SPA
		394/2020	8.500,02	17.000,04	8.500,02	0,00	CK HUTCHINSON NETWORKS ITALIA SPA
		398/2020	1,82	1,82	0,00	0,00	CITTÀ METROPOLITANA DI FIRENZE
		399/2020	423,73	423,73	0,00	0,00	CITTÀ METROPOLITANA DI FIRENZE
		400/2020	2.342,40	2.342,40	0,00	0,00	SOCIETA' ITALIANA COSTRUZIONI STRADE SRL
		409/2020	932,62	0,00	0,00	932,62	CONFESERCENTI FIRENZE
		410/2020	616,45	616,45	0,00	0,00	UFFICIO EDILIZIA
		411/2020	19,17	19,17	0,00	0,00	UFFICIO POLIZIA
		413/2020	1.732,40	1.732,40	0,00	0,00	CONFINDUSTRIA TOSCANA SERVIZI SCARL
		414/2020	732,00	732,00	0,00	0,00	COMPAGNIA PUBBLICA ASSISTENZA HUMANITAS
		416/2020	18,30	18,30	0,00	0,00	
		420/2020	1.114,47	0,00	0,00	1.114,47	SCUOLA DEL FIUME-CENTROSTUDI WUSHU ITAL.
		421/2020	1.213,29	1.213,29	0,00	0,00	SCUOLA DEL FIUME-CENTROSTUDI WUSHU ITAL.
		428/2020	1.817,86	1.817,86	0,00	0,00	
		430/2020	150,00	150,00	0,00	0,00	
		432/2020	4.880,00	1.220,00	0,00	3.660,00	SCUOLA DEL FIUME-CENTROSTUDI WUSHU ITAL.
		435/2020	305,00	305,00	0,00	0,00	ASSOCIAZIONE ARBORICOLTORI
		437/2020	89.571,69	89.571,69	0,00	0,00	CASA S.P.A.
		438/2020	382,14	1.036,53	654,39	0,00	
		440/2020	82.062,74	82.062,74	0,00	0,00	CASA S.P.A.

**Bilancio CONSUNTIVO ESERCIZIO 2020****Elenco Residui Attivi per anno di provenienza**

<b>Titolo Tipologia</b>	<b>Descrizione</b>	<b>Accertamenti</b>	<b>Importo Iniziale</b>	<b>Riscossioni</b>	<b>Variazioni</b>	<b>Importo da Conservare</b>	<b>Debitore</b>
30100	Entrate extratributarie-Vendita di beni e servizi e proventi derivanti dalla gestione dei beni	441/2020	54,60	179,40	124,80	0,00	UFFICIO ANAGRAFE
		442/2020	1.440,22	3.094,16	1.653,94	0,00	
		452/2020	1.058,05	2.426,74	1.368,69	0,00	UFFICIO POLIZIA
		455/2020	103.293,98	103.293,98	0,00	0,00	CASA S.P.A.
		458/2020	36,92	122,46	85,54	0,00	UFFICIO ANAGRAFE
		459/2020	1.119,92	2.614,62	1.494,70	0,00	UFFICIO ANAGRAFE
		466/2020	2.365,33	44.167,02	54.863,39	13.061,70	
		468/2020	36,60	36,60	0,00	0,00	
		469/2020	3.805,57	3.805,57	0,00	0,00	RAVEGGI S.R.L.
		475/2020	185,00	6.497,90	7.792,90	1.480,00	UFFICIO PUBBLICA ISTRUZIONE
		476/2020	207.859,00	0,00	0,00	207.859,00	CONSIAG S.P.A.
		480/2020	32,60	130,40	97,80	0,00	UFFICIO COMMERCIO E SUAP
		481/2020	51,48	154,96	103,48	0,00	UFFICIO ANAGRAFE
		482/2020	1.412,98	2.682,70	1.269,72	0,00	UFFICIO ANAGRAFE
		486/2020	1.555,81	3.303,60	1.747,79	0,00	UFFICIO POLIZIA
		487/2020	0,09	0,56	0,47	0,00	AGENZIA DELLE ENTRATE
		496/2020	2.928,00	0,00	0,00	2.928,00	ASSOCIAZIONE AUREA EVENTI
		497/2020	1.631,67	1.631,67	0,00	0,00	
		500/2020	73,20	73,20	0,00	0,00	
		504/2020	15.250,26	23.392,96	8.142,70	0,00	
		507/2020	1.230,56	73,91	0,00	1.156,65	UFFICIO POLIZIA
		513/2020	305,00	305,00	0,00	0,00	ASS.STUDENTESCA RETE DEGLI STUDENTI MEDI
		514/2020	732,00	0,00	0,00	732,00	COOPLAT
518/2020	250,00	250,00	0,00	0,00	UFFICIO ANAGRAFE		
524/2020	335,46	335,46	0,00	0,00	CITTÀ METROPOLITANA DI FIRENZE		
525/2020	338,54	338,54	0,00	0,00	CITTÀ METROPOLITANA DI FIRENZE		

## Bilancio CONSUNTIVO ESERCIZIO 2020

## Elenco Residui Attivi per anno di provenienza

Titolo Tipologia	Descrizione	Accertamenti	Importo Iniziale	Riscossioni	Variazioni	Importo da Conservare	Debitore
30100	Entrate extratributarie-Vendita di beni e servizi e proventi derivanti dalla gestione dei beni	526/2020	4.593,06	4.593,06	0,00	0,00	
		535/2020	76,44	169,26	92,82	0,00	UFFICIO ANAGRAFE
		536/2020	1.336,50	2.513,50	1.177,00	0,00	UFFICIO ANAGRAFE
		539/2020	2.396,32	4.506,96	2.110,64	0,00	UFFICIO POLIZIA
		541/2020	39.449,90	39.449,90	0,00	0,00	CASA S.P.A.
		542/2020	18,30	18,30	0,00	0,00	
		548/2020	42.687,85	42.687,85	0,00	0,00	CASA S.P.A.
		551/2020	305,72	305,72	0,00	0,00	
		552/2020	36,50	36,50	0,00	0,00	
		553/2020	37,18	157,56	120,38	0,00	UFFICIO ANAGRAFE
		554/2020	935,00	1.660,74	725,74	0,00	UFFICIO ANAGRAFE
		557/2020	57.156,35	57.156,35	0,00	0,00	CASA S.P.A.
		558/2020	4.241,24	0,00	0,00	4.241,24	UFFICIO PUBBLICA ISTRUZIONE
		562/2020	54.670,42	54.670,42	0,00	0,00	CASA S.P.A.
		564/2020	22.087,32	0,00	0,00	22.087,32	ITALIAN VENDING GROUP S.R.L.
		565/2020	21.091,34	21.091,34	0,00	0,00	W.A.M. 08 SRL
		566/2020	19.507,73	19.507,73	0,00	0,00	BEYFIN S.P.A.
		578/2020	3.050,00	0,00	0,00	3.050,00	MANUFACTURES DIOR S.R.L.
		582/2020	2.815,02	2.815,02	0,00	0,00	UFFICIO POLIZIA
		585/2020	109,80	18,30	0,00	91,50	
		588/2020	683,20	0,00	0,00	683,20	CONFINDUSTRIA TOSCANA SERVIZI SCARL
		589/2020	4,31	4,31	0,00	0,00	CITTÀ METROPOLITANA DI FIRENZE
		599/2020	32.000,00	32.000,00	0,00	0,00	CELLNEX ITALIA S.P.A.
600/2020	120,90	120,90	0,00	0,00	UFFICIO AMBIENTE		
601/2020	21.239,52	21.239,52	0,00	0,00			
602/2020	40.881,83	40.881,83	0,00	0,00			

## Bilancio CONSUNTIVO ESERCIZIO 2020

## Elenco Residui Attivi per anno di provenienza

Titolo Tipologia	Descrizione	Accertamenti	Importo Iniziale	Riscossioni	Variazioni	Importo da Conservare	Debitore		
30100	Entrate extratributarie-Vendita di beni e servizi e proventi derivanti dalla gestione dei beni	606/2020	1.235,25	1.235,25	0,00	0,00	SCUOLA DEL FIUME-CENTROSTUDI WUSHU ITAL.		
		607/2020	1.054,08	1.054,08	0,00	0,00	SCUOLA DEL FIUME-CENTROSTUDI WUSHU ITAL.		
		610/2020	19.649,34	0,00	0,00	19.649,34			
		612/2020	164,05	0,00	0,00	164,05			
		616/2020	206.208,56	0,00	0,00	206.208,56	CENTRIA SRL		
		622/2020	1.352,30	1.352,30	2.876,45	2.876,45	UFFICIO POLIZIA		
		638/2020	32,24	32,24	86,32	86,32	UFFICIO ANAGRAFE		
		639/2020	818,98	818,98	924,00	924,00	UFFICIO ANAGRAFE		
		648/2020	74,98	74,98	0,00	0,00			
		649/2020	3,66	3,66	0,00	0,00			
		650/2020	2.167,15	2.167,15	0,00	0,00			
		651/2020	19,69	19,69	0,00	0,00			
		652/2020	13,09	13,09	0,00	0,00			
		653/2020	27,09	27,09	0,00	0,00			
		654/2020	29,88	29,88	0,00	0,00			
		655/2020	7,70	7,70	0,00	0,00			
		656/2020	7,19	7,19	0,00	0,00			
		657/2020	123,71	123,71	0,00	0,00			
				662/2020	856,66	0,00	0,00	856,66	CITTÀ METROPOLITANA DI FIRENZE
				663/2020	564,08	0,00	0,00	564,08	CITTÀ METROPOLITANA DI FIRENZE
		664/2020	58.491,95	0,00	0,00	58.491,95			
		665/2020	77.108,80	0,00	0,00	77.108,80			
		<b>Totale 2020</b>	2.668.164,39	3.642.083,12	2.227.339,62	1.253.420,89			
		<b>Totale Codice 30100</b>	8.087.881,12	4.434.288,41	2.225.635,02	5.879.227,73			
30200	Entrate extratributarie-Proventi derivanti dall'attività di controllo e repressione delle irregolarità e degli illeciti	1242/2007	5.244,26	2.901,12	0,00	2.343,14			



## Bilancio CONSUNTIVO ESERCIZIO 2020

## Elenco Residui Attivi per anno di provenienza

Titolo Tipologia	Descrizione	Accertamenti	Importo Iniziale	Riscossioni	Variazioni	Importo da Conservare	Debitore
		<b>Totale 2007</b>	5.244,26	2.901,12	0,00	2.343,14	
30200	Entrate extratributarie-Proventi derivanti dall'attività di controllo e repressione delle irregolarità e degli illeciti	1190/2008	13.162,24	2,94	0,00	13.159,30	
		<b>Totale 2008</b>	13.162,24	2,94	0,00	13.159,30	
		1261/2009	12.370,96	0,00	0,00	12.370,96	
		<b>Totale 2009</b>	12.370,96	0,00	0,00	12.370,96	
		1240/2010	266.766,89	4.624,88	0,00	262.142,01	
		<b>Totale 2010</b>	266.766,89	4.624,88	0,00	262.142,01	
		491/2011	7.281,46	22,59	0,00	7.258,87	
		<b>Totale 2011</b>	7.281,46	22,59	0,00	7.258,87	
		90/2012	275.849,68	3.830,76	0,00	272.018,92	
		<b>Totale 2012</b>	275.849,68	3.830,76	0,00	272.018,92	
		136/2013	316.142,09	2.978,94	0,00	313.163,15	
		<b>Totale 2013</b>	316.142,09	2.978,94	0,00	313.163,15	
		761/2014	414.788,27	4.681,92	0,00	410.106,35	
		902/2014	56.289,53	197,13	0,00	56.092,40	
		<b>Totale 2014</b>	471.077,80	4.879,05	0,00	466.198,75	
		301/2015	111.175,97	3.341,89	0,00	107.834,08	UFFICIO POLIZIA
		302/2015	18.095,06	535,97	0,00	17.559,09	UFFICIO POLIZIA
		331/2015	357.095,66	10.944,97	0,00	346.150,69	UFFICIO POLIZIA
		607/2015	276.877,34	3.761,86	0,00	273.115,48	
		712/2015	8.726,93	24,48	0,00	8.702,45	
		<b>Totale 2015</b>	771.970,96	18.609,17	0,00	753.361,79	
		213/2016	5.408,52	395,76	0,00	5.012,76	
		467/2016	302.150,95	10.990,57	0,00	291.160,38	UFFICIO POLIZIA
		468/2016	1.935,80	10,44	0,00	1.925,36	UFFICIO POLIZIA
		469/2016	133.142,03	4.663,15	0,00	128.478,88	UFFICIO POLIZIA
		470/2016	20.290,94	720,78	0,00	19.570,16	UFFICIO POLIZIA

## Bilancio CONSUNTIVO ESERCIZIO 2020

## Elenco Residui Attivi per anno di provenienza

Titolo Tipologia	Descrizione	Accertamenti	Importo Iniziale	Riscossioni	Variazioni	Importo da Conservare	Debitore
30200	Entrate extratributarie-Proventi derivanti dall'attività di controllo e repressione delle irregolarità e degli illeciti	490/2016	376.617,20	9.340,48	0,00	367.276,72	
		<b>Totale 2016</b>	839.545,44	26.121,18	0,00	813.424,26	
		186/2017	165.808,64	305,98	0,00	165.502,66	
		319/2017	171.665,04	9.753,16	0,00	161.911,88	UFFICIO POLIZIA
		320/2017	24.519,85	1.385,65	0,00	23.134,20	UFFICIO POLIZIA
		321/2017	1.441,90	0,00	0,00	1.441,90	UFFICIO POLIZIA
		322/2017	550.254,49	19.306,33	0,00	530.948,16	UFFICIO POLIZIA
		705/2017	46.075,51	716,37	0,00	45.359,14	
		706/2017	14.413,71	223,30	0,00	14.190,41	
		707/2017	2.344,03	36,36	0,00	2.307,67	
		<b>Totale 2017</b>	976.523,17	31.727,15	0,00	944.796,02	
		187/2018	282.053,20	3.456,29	160.278,19	438.875,10	
		188/2018	2.576,20	0,00	0,00	2.576,20	
		189/2018	160.968,44	851,75	-36.575,44	123.541,25	UFFICIO POLIZIA
		190/2018	10.089,30	389,01	12.690,90	22.391,19	UFFICIO POLIZIA
		515/2018	90.657,57	42,67	0,00	90.614,90	
		<b>Totale 2018</b>	546.344,71	4.739,72	136.393,65	677.998,64	
		64/2019	5.492,00	5.492,00	0,00	0,00	UFFICIO POLIZIA
		122/2019	2.074,43	2.074,43	0,00	0,00	UFFICIO POLIZIA
		187/2019	277.982,83	47.271,49	-39.679,40	191.031,94	UFFICIO POLIZIA
		188/2019	33.533,95	9.347,95	-5.737,00	18.449,00	UFFICIO POLIZIA
		189/2019	13.085,60	115,50	0,00	12.970,10	UFFICIO POLIZIA
		190/2019	341.224,37	70.829,65	45.416,40	315.811,12	UFFICIO POLIZIA
		341/2019	35.458,25	409,70	0,00	35.048,55	
		467/2019	1.300,00	1.000,00	0,00	300,00	UFFICIO LEGALE
		<b>Totale 2019</b>	710.151,43	136.540,72	0,00	573.610,71	
		94/2020	2.140,00	4.230,00	2.090,00	0,00	UFFICIO LEGALE

## Bilancio CONSUNTIVO ESERCIZIO 2020

## Elenco Residui Attivi per anno di provenienza

Titolo Tipologia	Descrizione	Accertamenti	Importo Iniziale	Riscossioni	Variazioni	Importo da Conservare	Debitore
30200	Entrate extratributarie-Proventi derivanti dall'attività di controllo e repressione delle irregolarità e degli illeciti	118/2020	1,00	225.877,65	226.076,65	200,00	UFFICIO POLIZIA
		132/2020	971,76	5.275,79	6.445,31	2.141,28	UFFICIO POLIZIA
		202/2020	84.336,84	217.801,81	522.186,18	388.721,21	UFFICIO POLIZIA
		203/2020	1.666,20	3.401,00	6.679,10	4.944,30	UFFICIO POLIZIA
		204/2020	34.293,79	301.753,82	502.382,99	234.922,96	UFFICIO POLIZIA
		205/2020	6.461,35	25.959,62	35.970,35	16.472,08	UFFICIO POLIZIA
		219/2020	178,50	7.589,04	7.530,31	119,77	UFFICIO POLIZIA
		241/2020	1,00	2.227,58	2.226,58	0,00	
		242/2020	1,00	281,99	280,99	0,00	
		243/2020	1,00	4.422,23	4.421,23	0,00	
		253/2020	188,52	230,55	42,03	0,00	
659/2020	454,47	454,47	0,00	0,00			
		<b>Totale 2020</b>	130.695,43	799.505,55	1.316.331,72	647.521,60	
		<b>Totale Codice 30200</b>	5.343.126,52	1.036.483,77	1.452.725,37	5.759.368,12	
30300	Entrate extratributarie-Interessi Attivi	465/2011	4,30	0,00	0,00	4,30	TADESE WELDEMICHAEL SIMON
		492/2011	3.752,53	12,63	0,00	3.739,90	
		1162/2011	5,80	0,00	0,00	5,80	NDIAYE THIARA
		<b>Totale 2011</b>	3.762,63	12,63	0,00	3.750,00	
		117/2012	1.677,08	0,00	0,00	1.677,08	
		<b>Totale 2012</b>	1.677,08	0,00	0,00	1.677,08	
		117/2014	761,43	0,00	0,00	761,43	
		<b>Totale 2014</b>	761,43	0,00	0,00	761,43	
		212/2016	1.280,71	0,00	0,00	1.280,71	
		<b>Totale 2016</b>	1.280,71	0,00	0,00	1.280,71	
		6/2017	6,63	0,00	-6,63	0,00	S.B.S. SCUOLA BASKET SCANDICCI A.S.D.
		<b>Totale 2017</b>	6,63	0,00	-6,63	0,00	

## Bilancio CONSUNTIVO ESERCIZIO 2020

## Elenco Residui Attivi per anno di provenienza

Titolo Tipologia	Descrizione	Accertamenti	Importo Iniziale	Riscossioni	Variazioni	Importo da Conservare	Debitore
30300	Entrate extratributarie-Interessi Attivi	92/2019	628,00	628,00	0,00	0,00	
		104/2019	36,00	36,00	0,00	0,00	
		150/2019	2,69	2,69	0,00	0,00	
		173/2019	24,51	24,51	0,00	0,00	UFFICIO TRIBUTI
		438/2019	30,03	30,03	0,00	0,00	IL FIORENTINO S.R.L
		701/2019	21,42	21,42	0,00	0,00	INTESA SANPAOLO SPA
		703/2019	11,23	11,23	0,00	0,00	BANCA D'ITALIA-TES.PROV.STATO
		<b>Totale 2019</b>	753,88	753,88	0,00	0,00	
		10/2020	89,97	0,00	0,00	89,97	IL FIORENTINO S.R.L
		24/2020	11,16	11,16	0,00	0,00	ASSOC. PRO LOCO DELLA PIANA DI SETTIMO
		25/2020	21,21	21,21	0,00	0,00	GRUPPO AVIS MINERALOGIA E PALEONTOLOGIA
		113/2020	1,00	990,72	989,72	0,00	
		152/2020	272,53	272,53	0,00	0,00	SCANDICCI CENTRO SRL
		154/2020	40,00	8.071,15	8.252,18	221,03	
		163/2020	128,35	351,53	257,51	34,33	
		196/2020	0,19	0,19	0,00	0,00	
		210/2020	1,06	4,90	3,84	0,00	UFFICIO TRIBUTI
		239/2020	1,00	21.872,28	21.871,28	0,00	
		292/2020	37,50	37,50	0,00	0,00	UFFICIO TRIBUTI
		408/2020	12,23	12,23	0,00	0,00	UFFICIO RAGIONERIA
		429/2020	1,70	2,84	1,14	0,00	UFFICIO POLIZIA
		431/2020	3,73	11,74	8,01	0,00	UFFICIO EDILIZIA
		488/2020	37,65	37,65	0,00	0,00	
		580/2020	787,90	787,90	0,00	0,00	ATAF SPA
		667/2020	8,34	0,00	0,00	8,34	BANCA D'ITALIA-TES.PROV.STATO
		<b>Totale 2020</b>	1.455,52	32.485,53	31.383,68	353,67	
		<b>Totale Codice 30300</b>	9.697,88	33.252,04	31.377,05	7.822,89	

## Bilancio CONSUNTIVO ESERCIZIO 2020

## Elenco Residui Attivi per anno di provenienza

Titolo Tipologia	Descrizione	Accertamenti	Importo Iniziale	Riscossioni	Variazioni	Importo da Conservare	Debitore
30400	Entrate extratributarie-Altre entrate da redditi di capitale	682/2012	36.450,96	0,00	0,00	36.450,96	CONSIAG S.P.A.
		<b>Totale 2012</b>	36.450,96	0,00	0,00	36.450,96	
		460/2019	610.256,18	0,00	0,00	610.256,18	CONSIAG S.P.A.
		<b>Totale 2019</b>	610.256,18	0,00	0,00	610.256,18	
		444/2020	3.422,00	3.422,00	0,00	0,00	SILFI SPA
		489/2020	22.590,72	22.590,72	0,00	0,00	PUBLIACQUA SPA
		547/2020	12.000,00	12.000,00	0,00	0,00	CASA S.P.A.
		567/2020	610.256,18	0,00	0,00	610.256,18	CONSIAG S.P.A.
		<b>Totale 2020</b>	648.268,90	38.012,72	0,00	610.256,18	
		<b>Totale Codice 30400</b>	1.294.976,04	38.012,72	0,00	1.256.963,32	
30500	Entrate extratributarie-Rimborsi e altre entrate correnti	721/1997	8.060,86	0,00	0,00	8.060,86	
		<b>Totale 1997</b>	8.060,86	0,00	0,00	8.060,86	
		17/2006	34.997,49	0,00	0,00	34.997,49	
		<b>Totale 2006</b>	34.997,49	0,00	0,00	34.997,49	
		1242/2010	8.240,49	160,19	0,00	8.080,30	
		<b>Totale 2010</b>	8.240,49	160,19	0,00	8.080,30	
		716/2011	46,41	0,00	0,00	46,41	
		1111/2011	511,28	0,00	0,00	511,28	EQUITALIA CENTRO SPA FIRENZE
		<b>Totale 2011</b>	557,69	0,00	0,00	557,69	
		119/2012	966,17	0,00	0,00	966,17	
		490/2012	3.408.343,18	0,00	0,00	3.408.343,18	
		801/2012	4.668,31	0,00	0,00	4.668,31	G.R.A. SRL
		<b>Totale 2012</b>	3.413.977,66	0,00	0,00	3.413.977,66	
		275/2013	10,32	0,00	0,00	10,32	
		<b>Totale 2013</b>	10,32	0,00	0,00	10,32	
		1066/2014	4.762.051,58	0,00	0,00	4.762.051,58	

## Bilancio CONSUNTIVO ESERCIZIO 2020

### Elenco Residui Attivi per anno di provenienza

Titolo Tipologia	Descrizione	Accertamenti	Importo Iniziale	Riscossioni	Variazioni	Importo da Conservare	Debitore
30500	Entrate extratributarie-Rimborsi e altre entrate correnti	1068/2014	511.906,34	0,00	0,00	511.906,34	
		<b>Totale 2014</b>	5.273.957,92	0,00	0,00	5.273.957,92	
		252/2015	170,04	0,00	0,00	170,04	
		1106/2015	4.971.464,22	0,00	0,00	4.971.464,22	
		1107/2015	6.615.174,30	0,00	0,00	6.615.174,30	
		1108/2015	17.430.353,28	0,00	0,00	17.430.353,28	
		<b>Totale 2015</b>	29.017.161,84	0,00	0,00	29.017.161,84	
		70/2016	4.975,00	0,00	0,00	4.975,00	CONSORZIO NUOVA BADIA
		112/2016	45,00	0,00	0,00	45,00	
		264/2016	1.628.571,72	0,00	0,00	1.628.571,72	COOPERATIVA EDIFICATRICE PIAN DI MEZZANA
		317/2016	5.669.977,04	0,00	0,00	5.669.977,04	MONTE SECCHIETA SOCIETA' COOPERATIVA EDI
		770/2016	11.546,08	463,01	0,00	11.083,07	
		1025/2016	23.122,95	0,00	0,00	23.122,95	
		<b>Totale 2016</b>	7.338.237,79	463,01	0,00	7.337.774,78	
		3/2017	4.978,00	0,00	0,00	4.978,00	
		14/2017	5.424,12	2.712,06	0,00	2.712,06	
		188/2017	80,00	0,00	0,00	80,00	
		192/2017	247,42	0,00	0,00	247,42	
		407/2017	104,38	0,00	0,00	104,38	
		502/2017	207,38	0,00	0,00	207,38	
		<b>Totale 2017</b>	11.041,30	2.712,06	0,00	8.329,24	
		1/2018	6.902,16	50,00	0,00	6.852,16	
		145/2018	37,31	0,00	0,00	37,31	UFFICIO POLIZIA
		192/2018	7.676,03	0,00	0,00	7.676,03	TK FORMAZIONE SRL
		382/2018	6.681,48	0,00	0,00	6.681,48	
		<b>Totale 2018</b>	21.296,98	50,00	0,00	21.246,98	
		58/2019	498,72	498,72	0,00	0,00	UFFICIO MESSI COMUNALI

## Bilancio CONSUNTIVO ESERCIZIO 2020

## Elenco Residui Attivi per anno di provenienza

Titolo Tipologia	Descrizione	Accertamenti	Importo Iniziale	Riscossioni	Variazioni	Importo da Conservare	Debitore
30500	Entrate extratributarie-Rimborsi e altre entrate correnti	65/2019	0,01	0,01	0,00	0,00	
		67/2019	288,50	288,50	0,00	0,00	UFFICIO POLIZIA
		69/2019	128,00	128,00	0,00	0,00	UFFICIO POLIZIA
		70/2019	1.065,00	1.065,00	0,00	0,00	UFFICIO COMMERCIO E SUAP
		73/2019	60,00	60,00	0,00	0,00	
		125/2019	400,00	400,00	0,00	0,00	
		155/2019	270,00	270,00	0,00	0,00	UFFICIO CULTURA
		202/2019	1.139,44	0,00	0,00	1.139,44	BANCA FARMAFACTORING S.P.A.
		378/2019	2.575,35	2.575,35	0,00	0,00	ASSOC. PRO LOCO DELLA PIANA DI SETTIMO
		379/2019	4.893,83	1.223,45	-3.670,38	0,00	GRUPPO AVIS MINERALOGIA E PALEONTOLOGIA
		458/2019	698,32	0,00	0,00	698,32	
		539/2019	755,99	755,99	0,00	0,00	
		559/2019	924,93	0,00	-924,93	0,00	ENEL ENERGIA SPA
		560/2019	468,00	0,00	0,00	468,00	BANCA FARMAFACTORING S.P.A.
		571/2019	74,46	0,00	-74,46	0,00	LAILAC-ASSOCIAZIONE CULTURALE GIAPPONESE
		664/2019	589,45	589,45	0,00	0,00	POSTE ITALIANE S.P.A.
		676/2019	22.443,16	22.443,16	0,00	0,00	FONDAZIONE TEATRO DELLA TOSCANA
		696/2019	27.118,21	27.118,21	0,00	0,00	UFFICIO RAGIONERIA
		697/2019	17.942,00	17.942,00	0,00	0,00	
	<b>Totale 2019</b>	<b>82.333,37</b>	<b>75.357,84</b>	<b>-4.669,77</b>	<b>2.305,76</b>		
		5/2020	160.000,00	160.000,00	0,00	0,00	SCANDICCI CENTRO SRL
		32/2020	1,00	472,75	471,75	0,00	
		56/2020	0,01	2.849,40	2.849,39	0,00	
		57/2020	0,01	6.229,42	6.229,41	0,00	
		58/2020	0,01	2.299,65	2.299,64	0,00	
		61/2020	151,67	1.061,69	910,02	0,00	UFFICIO LEGALE

## Bilancio CONSUNTIVO ESERCIZIO 2020

## Elenco Residui Attivi per anno di provenienza

Titolo Tipologia	Descrizione	Accertamenti	Importo Iniziale	Riscossioni	Variazioni	Importo da Conservare	Debitore	
30500	Entrate extratributarie-Rimborsi e altre entrate correnti	67/2020	208,52	208,52	0,00	0,00		
		68/2020	680,96	680,96	0,00	0,00	UFFICIO PERSONALE	
		71/2020	87,00	87,00	0,00	0,00	FARMA.NET SCANDICCI SPA	
		74/2020	1.382,69	0,00	0,00	0,00	1.382,69	
		75/2020	1.382,69	0,00	0,00	0,00	1.382,69	
		78/2020	1,00	7.454,74	7.479,98	26,24	UFFICIO MESSI COMUNALI	
		88/2020	200,00	200,00	0,00	0,00	ACCADEMIA MUSICALE DI FIRENZE	
		89/2020	2.514,77	2.514,77	0,00	0,00	COMUNE DI CAMPI BISENZIO	
		95/2020	215,60	9.196,80	9.464,19	482,99	UFFICIO POLIZIA	
		108/2020	360,00	240,00	0,00	0,00	120,00	
		109/2020	963,81	963,81	0,00	0,00		
		120/2020	4.026,00	4.026,00	0,00	0,00		
		121/2020	1.976,40	1.620,00	0,00	0,00	356,40	
		125/2020	1,00	24,77	23,77	0,00		
		130/2020	166,00	678,00	576,00	64,00	UFFICIO POLIZIA	
		146/2020	1.000,00	1.685,97	685,97	0,00	UFFICIO LEGALE	
		151/2020	10.613,14	10.613,14	0,00	0,00	UFFICIO RAGIONERIA	
		159/2020	1.027,23	0,00	0,00	0,00	1.027,23	
		161/2020	223,38	223,38	0,00	0,00		
		170/2020	135.306,40	0,00	0,00	0,00	135.306,40	MONTE SECCHIETA SOC. COOP. EDILIZIA IN L
		175/2020	200,00	0,00	-200,00	0,00	0,00	I.C.A. SRL - IMPOSTE COMUNALI AFFINI
		186/2020	61,76	61,76	0,00	0,00	0,00	CITTÀ METROPOLITANA DI FIRENZE
		187/2020	0,01	0,02	0,01	0,00		
		189/2020	247,50	581,40	343,90	10,00	UFFICIO CULTURA	
		198/2020	37.617,63	37.617,63	0,00	0,00	SOCIETA' DELLA SALUTE ZONA FIORENTINA NO	
		200/2020	921,52	921,52	0,00	0,00		
218/2020	1,00	304,84	303,84	0,00				



## Bilancio CONSUNTIVO ESERCIZIO 2020

## Elenco Residui Attivi per anno di provenienza

Titolo Tipologia	Descrizione	Accertamenti	Importo Iniziale	Riscossioni	Variazioni	Importo da Conservare	Debitore
30500	Entrate extratributarie-Rimborsi e altre entrate correnti	227/2020	9.752,55	9.752,55	0,00	0,00	UFFICIO RAGIONERIA
		232/2020	1.350,00	1.350,00	0,00	0,00	ASSOCIAZIONE POLIMODA - ENTE MORALE
		237/2020	354,28	354,28	0,00	0,00	STUDIO BERLUCCHI S.R.L
		240/2020	1,00	4.092,37	4.091,37	0,00	
		259/2020	30,00	30,00	0,00	0,00	COMUNE DI SIGNA
		265/2020	8.813,55	8.813,55	0,00	0,00	UFFICIO RAGIONERIA
		267/2020	523,42	523,42	0,00	0,00	
		268/2020	1.147,90	5.607,13	4.459,23	0,00	I.N.A.I.L. SEDE DI FIRENZE
		276/2020	523,42	0,00	0,00	523,42	
		277/2020	502,28	0,00	0,00	502,28	
		283/2020	5.421,90	0,00	-5.421,90	0,00	
		296/2020	979,00	979,00	0,00	0,00	I.N.A.I.L. SEDE DI FIRENZE
		297/2020	819,47	819,47	0,00	0,00	I.N.A.I.L. SEDE DI FIRENZE
		313/2020	1,00	224,51	223,51	0,00	
		315/2020	13.406,35	13.406,35	0,00	0,00	UFFICIO RAGIONERIA
		317/2020	3.788,92	3.694,20	-94,72	0,00	REGIONE TOSCANA
		323/2020	100,00	0,00	0,00	100,00	SOCIETA' DELLA SALUTE ZONA FIORENTINA NO
		324/2020	100,00	0,00	0,00	100,00	SOCIETA' DELLA SALUTE ZONA FIORENTINA NO
		333/2020	4.323,60	3.922,22	0,00	401,38	
		337/2020	544,22	544,22	0,00	0,00	A2A ENERGIA SPA
		345/2020	13,50	93,61	80,11	0,00	UFFICIO POLIZIA
		356/2020	1.036,36	1.036,36	0,00	0,00	UFFICIO RAGIONERIA
		368/2020	1.297,95	857,61	-440,34	0,00	ASSOC. PRO LOCO DELLA PIANA DI SETTIMO
		369/2020	1.020,00	1.020,00	0,00	0,00	VANNINI LUIGI
		376/2020	18.300,00	0,00	0,00	18.300,00	LOMBARDO GIUSEPPE
		377/2020	12.523,21	12.523,21	0,00	0,00	PREFETTURA DI FIRENZE

## Bilancio CONSUNTIVO ESERCIZIO 2020

## Elenco Residui Attivi per anno di provenienza

Titolo Tipologia	Descrizione	Accertamenti	Importo Iniziale	Riscossioni	Variazioni	Importo da Conservare	Debitore
30500	Entrate extratributarie-Rimborsi e altre entrate correnti	401/2020	200,00	200,00	0,00	0,00	SOCIETA' ITALIANA COSTRUZIONI STRADE SRL
		403/2020	2.222,65	2.222,65	0,00	0,00	ACCADEMIA MUSICALE DI FIRENZE
		404/2020	1.467,26	0,00	0,00	1.467,26	
		405/2020	2.537,60	0,00	-2.537,60	0,00	
		412/2020	74,46	74,46	0,00	0,00	
		419/2020	604,38	604,38	0,00	0,00	
		433/2020	4.086,92	0,00	0,00	4.086,92	REGIONE TOSCANA
		436/2020	996,01	996,01	0,00	0,00	UFFICIO RAGIONERIA
		439/2020	3,95	143,88	139,93	0,00	UFFICIO MESSI COMUNALI
		445/2020	47,80	47,80	0,00	0,00	
		454/2020	8.540,00	0,00	4.270,00	12.810,00	LOMBARDO GIUSEPPE
		460/2020	604,38	604,38	0,00	0,00	SCUOLA DEL FIUME-CENTROSTUDI WUSHU ITAL.
		465/2020	326,65	326,65	0,00	0,00	PARTITO DEMOCRATICO-CIRCOLO DI SCANDICCI
		471/2020	200,00	200,00	0,00	0,00	RAVEGGI S.R.L.
		473/2020	41,54	41,54	0,00	0,00	
		505/2020	1.171,27	0,00	0,00	1.171,27	CO&SO CONSORZIO COOP E SOLID. SOC. COOP.
		506/2020	1.171,27	0,00	0,00	1.171,27	CEPISS COOPERATIVA SOCIALE ONLUS
		508/2020	1.715,50	1.715,50	0,00	0,00	UFFICIO LEGALE
		509/2020	6.919,00	6.919,00	0,00	0,00	UFFICIO TECNICO
		510/2020	1.651,67	1.651,67	0,00	0,00	UFFICIO RAGIONERIA
		511/2020	3.605,09	0,00	0,00	3.605,09	COMUNE DI FUCECCHIO
		517/2020	938,70	938,70	0,00	0,00	IL PONTE SCANDICCI A.S.D. PODISTICA
		519/2020	5,00	5,00	0,00	0,00	ISTITUZIONE SERVIZI CULTURALI - BIBLIOTE
		520/2020	2.462,80	0,00	0,00	2.462,80	REGIONE TOSCANA
534/2020	1,00	306,20	305,20	0,00			
540/2020	600,00	600,00	0,00	0,00	UNIPOLSAI ASSICURAZIONI S.P.A.		

## Bilancio CONSUNTIVO ESERCIZIO 2020

## Elenco Residui Attivi per anno di provenienza

Titolo Tipologia	Descrizione	Accertamenti	Importo Iniziale	Riscossioni	Variazioni	Importo da Conservare	Debitore
30500	Entrate extratributarie-Rimborsi e altre entrate correnti	545/2020	7.094,77	3.930,31	0,00	3.164,46	PERSONALE DIPENDENTE
		546/2020	5.346,27	3.011,59	0,00	2.334,68	PERSONALE DIPENDENTE
		550/2020	2.723,88	2.723,88	0,00	0,00	MINISTERO DELL'INTERNO
		570/2020	169,80	0,00	0,00	169,80	
		577/2020	1,00	6.085,02	6.084,02	0,00	
		581/2020	7.480,00	7.480,00	0,00	0,00	XL INSURANCE COMPANY SE
		584/2020	980,24	980,24	0,00	0,00	
		590/2020	1.178,45	0,00	0,00	1.178,45	ACCADEMIA MUSICALE DI FIRENZE
		591/2020	42.938,16	0,00	0,00	42.938,16	PERSONALE DIPENDENTE
		592/2020	583,24	0,00	0,00	583,24	MOD.ALL S.R.L
		596/2020	100,05	100,05	0,00	0,00	I.N.A.I.L. SEDE DI FIRENZE
		608/2020	59.660,31	59.660,31	0,00	0,00	PREFETTURA DI FIRENZE
		621/2020	28.261,72	0,00	0,00	28.261,72	FONDAZIONE TEATRO DELLA TOSCANA
		623/2020	2.169,65	2.169,65	0,00	0,00	
		625/2020	325,00	0,00	0,00	325,00	MIBACT - MINISTERO BENI E ATTIVITA' CULT
		634/2020	43.995,62	0,00	0,00	43.995,62	UFFICIO RAGIONERIA
		641/2020	41,55	41,55	0,00	0,00	AGENZIA DELLE ENTRATE - RISCOSSIONE FIRE
644/2020	30.063,18	30.063,18	0,00	0,00	PREFETTURA DI FIRENZE		
		<b>Totale 2020</b>	723.520,38	456.305,60	42.596,68	309.811,46	
		<b>Totale Codice 30500</b>	45.933.394,09	535.048,70	37.926,91	45.436.272,30	
40100	Entrate in conto capitale-Tributi in conto capitale	1200/2005	1.083,00	0,00	0,00	1.083,00	
		<b>Totale 2005</b>	1.083,00	0,00	0,00	1.083,00	
		417/2006	1.140,00	0,00	0,00	1.140,00	
		<b>Totale 2006</b>	1.140,00	0,00	0,00	1.140,00	
		530/2016	600,00	0,00	0,00	600,00	UFFICIO EDILIZIA
		<b>Totale 2016</b>	600,00	0,00	0,00	600,00	

## Bilancio CONSUNTIVO ESERCIZIO 2020

## Elenco Residui Attivi per anno di provenienza

Titolo Tipologia	Descrizione	Accertamenti	Importo Iniziale	Riscossioni	Variazioni	Importo da Conservare	Debitore
40100	Entrate in conto capitale-Tributi in conto capitale	158/2019	300,00	300,00	0,00	0,00	UFFICIO EDILIZIA
		<b>Totale 2019</b>	300,00	300,00	0,00	0,00	
		144/2020	886,57	4.415,39	3.528,82	0,00	UFFICIO EDILIZIA
		179/2020	300,00	600,00	300,00	0,00	UFFICIO EDILIZIA
		<b>Totale 2020</b>	1.186,57	5.015,39	3.828,82	0,00	
		<b>Totale Codice 40100</b>	4.309,57	5.315,39	3.828,82	2.823,00	
40200	Entrate in conto capitale-Contributi agli investimenti	1205/2008	41.315,80	0,00	0,00	41.315,80	
		<b>Totale 2008</b>	41.315,80	0,00	0,00	41.315,80	
		704/2011	13.632,96	1.459,95	0,00	12.173,01	UFFICIO PROGETTAZIONE LL.PP. ED ESPROPRI
		<b>Totale 2011</b>	13.632,96	1.459,95	0,00	12.173,01	
		578/2015	10.981,44	0,00	0,00	10.981,44	REGIONE TOSCANA
		816/2015	69.016,13	0,00	0,00	69.016,13	AUTOSTRADIE PER L'ITALIA SPA
		<b>Totale 2015</b>	79.997,57	0,00	0,00	79.997,57	
		15/2018	19.507,47	0,00	0,00	19.507,47	
		355/2018	38.064,15	0,00	0,00	38.064,15	
		<b>Totale 2018</b>	57.571,62	0,00	0,00	57.571,62	
		248/2019	348.558,84	0,00	0,00	348.558,84	
		331/2019	750,80	0,00	0,00	750,80	
		338/2019	16.768,90	0,00	0,00	16.768,90	
		472/2019	85.000,00	85.000,00	0,00	0,00	
		556/2019	25.971,19	25.971,19	0,00	0,00	
		<b>Totale 2019</b>	477.049,73	110.971,19	0,00	366.078,54	
		3/2020	1.017.680,00	0,00	-933.420,00	84.260,00	
		13/2020	85.000,00	0,00	-85.000,00	0,00	
		15/2020	373.935,00	192.146,94	-181.788,06	0,00	
		17/2020	103.884,74	48.482,77	0,00	55.401,97	

## Bilancio CONSUNTIVO ESERCIZIO 2020

## Elenco Residui Attivi per anno di provenienza

Titolo Tipologia	Descrizione	Accertamenti	Importo Iniziale	Riscossioni	Variazioni	Importo da Conservare	Debitore
40200	Entrate in conto capitale-Contributi agli investimenti	21/2020	660.604,45	0,00	-660.604,45	0,00	
		22/2020	1.024.972,49	0,00	-793.843,04	231.129,45	
		23/2020	150.000,00	30.000,00	-120.000,00	0,00	
		284/2020	21.875,85	0,00	0,00	21.875,85	
		285/2020	1.326.520,00	0,00	-1.076.513,69	250.006,31	
		286/2020	1.070.253,69	0,00	0,00	1.070.253,69	
		415/2020	4.617,90	0,00	0,00	4.617,90	
		423/2020	230.000,00	0,00	-10.260,48	219.739,52	
		453/2020	170.000,00	85.000,00	-85.000,00	0,00	MINISTERO DELL'INTERNO
		485/2020	10.001,90	10.001,90	0,00	0,00	
		527/2020	70.000,00	0,00	-70.000,00	0,00	
		544/2020	800.000,00	0,00	-800.000,00	0,00	
		614/2020	251.137,41	0,00	-251.137,41	0,00	
		658/2020	90.000,00	90.000,00	0,00	0,00	REGIONE TOSCANA
		<b>Totale 2020</b>	7.460.483,43	455.631,61	-5.067.567,13	1.937.284,69	
		<b>Totale Codice 40200</b>	8.130.051,11	568.062,75	-5.067.567,13	2.494.421,23	
40400	Entrate in conto capitale-Entrate da alienazione di beni materiali e immateriali	208/2018	800.000,00	0,00	0,00	800.000,00	
		<b>Totale 2018</b>	800.000,00	0,00	0,00	800.000,00	
		432/2019	700,00	0,00	0,00	700,00	
		<b>Totale 2019</b>	700,00	0,00	0,00	700,00	
		69/2020	17.211,26	108.431,16	91.219,90	0,00	UFFICIO PATRIMONIO
		73/2020	16.250,78	16.250,78	0,00	0,00	LOMBARDO PAOLO
		103/2020	2.467,30	10.030,30	7.563,00	0,00	
		131/2020	21.638,09	105.908,44	84.270,35	0,00	UFFICIO PATRIMONIO
		211/2020	4.996,76	10.581,21	5.584,45	0,00	UFFICIO PATRIMONIO
		272/2020	29.509,58	29.509,58	13.179,29	13.179,29	

## Bilancio CONSUNTIVO ESERCIZIO 2020

## Elenco Residui Attivi per anno di provenienza

Titolo Tipologia	Descrizione	Accertamenti	Importo Iniziale	Riscossioni	Variazioni	Importo da Conservare	Debitore
40400	Entrate in conto capitale-Entrate da alienazione di beni materiali e immateriali	563/2020	24.253,27	24.253,27	0,00	0,00	
		643/2020	118.435,14	118.435,14	0,00	0,00	
		<b>Totale 2020</b>	234.762,18	423.399,88	201.816,99	13.179,29	
		<b>Totale Codice 40400</b>	1.035.462,18	423.399,88	201.816,99	813.879,29	
40500	Entrate in conto capitale-Altre entrate in conto capitale	498/2016	107.245,01	0,00	0,00	107.245,01	UFFICIO EDILIZIA
		499/2016	31.043,38	0,00	0,00	31.043,38	UFFICIO EDILIZIA
		<b>Totale 2016</b>	138.288,39	0,00	0,00	138.288,39	
		9/2017	1.245,67	0,00	0,00	1.245,67	
		<b>Totale 2017</b>	1.245,67	0,00	0,00	1.245,67	
		1/2019	55.988,59	18.271,29	0,00	37.717,30	
		2/2019	9.182,36	3.197,74	0,00	5.984,62	
		<b>Totale 2019</b>	65.170,95	21.469,03	0,00	43.701,92	
		1/2020	32.939,13	971.790,03	1.002.413,91	63.563,01	UFFICIO EDILIZIA
		2/2020	49.940,15	756.624,22	720.400,43	13.716,36	UFFICIO EDILIZIA
		287/2020	226.542,79	0,00	-226.542,79	0,00	
		288/2020	2.793.054,64	0,00	-2.793.054,64	0,00	
		609/2020	253,79	0,00	0,00	253,79	AGENZIA DELLE ENTRATE
		629/2020	4.387,00	4.387,00	0,00	0,00	UFFICIO EDILIZIA
		<b>Totale 2020</b>	3.107.117,50	1.732.801,25	-1.296.783,09	77.533,16	
		<b>Totale Codice 40500</b>	3.311.822,51	1.754.270,28	-1.296.783,09	260.769,14	
50100	Entrate da riduzioni di attività finanziarie- Alienazione di attività finanziarie	190/2020	323.485,00	323.485,00	0,00	0,00	ATAF SPA
		474/2020	2.091,60	2.091,60	0,00	0,00	FIDITOSCANA S.P.A.
		549/2020	2.298,00	2.298,00	0,00	0,00	L'ISOLA DEI RENAI SPA
		<b>Totale 2020</b>	327.874,60	327.874,60	0,00	0,00	
		<b>Totale Codice</b>	327.874,60	327.874,60	0,00	0,00	

## Bilancio CONSUNTIVO ESERCIZIO 2020

## Elenco Residui Attivi per anno di provenienza

Titolo Tipologia	Descrizione	Accertamenti	Importo Iniziale	Riscossioni	Variazioni	Importo da Conservare	Debitore
		<b>50100</b>					
50400	Entrate da riduzioni di attività finanziarie- Altre entrate per riduzione di attività finanziarie	490/2018	370.106,08	188.698,35	0,00	181.407,73	CASSA DEPOSITI E PRESTITI
		<b>Totale 2018</b>	370.106,08	188.698,35	0,00	181.407,73	
		349/2019	388.500,00	51.475,17	0,00	337.024,83	CASSA DEPOSITI E PRESTITI
		508/2019	802.960,27	0,00	0,00	802.960,27	CASSA DEPOSITI E PRESTITI
		690/2019	1.080.171,41	158.239,57	0,00	921.931,84	CASSA DEPOSITI E PRESTITI
		<b>Totale 2019</b>	2.271.631,68	209.714,74	0,00	2.061.916,94	
		<b>Totale Codice 50400</b>	2.641.737,76	398.413,09	0,00	2.243.324,67	
60300	Accensioni prestiti-Accensione Mutui e altri finanziamenti a medio lungo termine	1044/2005	95.042,26	0,00	0,00	95.042,26	CASSA DEPOSITI E PRESTITI
		<b>Totale 2005</b>	95.042,26	0,00	0,00	95.042,26	
		807/2006	33.519,05	0,00	0,00	33.519,05	
		<b>Totale 2006</b>	33.519,05	0,00	0,00	33.519,05	
		689/2019	1.080.171,41	1.080.171,41	0,00	0,00	CASSA DEPOSITI E PRESTITI
		<b>Totale 2019</b>	1.080.171,41	1.080.171,41	0,00	0,00	
		<b>Totale Codice 60300</b>	1.208.732,72	1.080.171,41	0,00	128.561,31	
90100	Entrate per conto terzi e partite di giro- Entrate per partite di giro	24/2019	25.932,88	25.932,88	0,00	0,00	COMUNE DI SCANDICCI - SERVIZIO ECONOMATO
		29/2019	1.842,41	1.842,41	0,00	0,00	
		90/2019	12.896,00	12.896,00	0,00	0,00	
		168/2019	5.669,45	5.669,45	0,00	0,00	PERSONALE DIPENDENTE
		215/2019	1.398,00	1.398,00	0,00	0,00	
		702/2019	32,00	32,00	0,00	0,00	UFFICIO EDILIZIA
		<b>Totale 2019</b>	47.770,74	47.770,74	0,00	0,00	
		16/2020	3.163,80	3.163,80	0,00	0,00	
		26/2020	1,00	3.518,58	3.517,58	0,00	
		27/2020	1,00	99,20	98,20	0,00	

**Bilancio CONSUNTIVO ESERCIZIO 2020****Elenco Residui Attivi per anno di provenienza**

<b>Titolo Tipologia</b>	<b>Descrizione</b>	<b>Accertamenti</b>	<b>Importo Iniziale</b>	<b>Riscossioni</b>	<b>Variazioni</b>	<b>Importo da Conservare</b>	<b>Debitore</b>
90100	Entrate per conto terzi e partite di giro- Entrate per partite di giro	28/2020	1,00	724,00	723,00	0,00	
		29/2020	1,00	0,00	-1,00	0,00	
		30/2020	1,00	256.959,90	256.958,90	0,00	
		31/2020	1,00	29.045,56	29.044,56	0,00	
		34/2020	1,00	78.997,44	78.996,44	0,00	
		35/2020	1,00	14.212,90	14.211,90	0,00	
		36/2020	1,00	79.203,84	79.202,84	0,00	
		37/2020	1,00	72.555,72	72.554,72	0,00	
		38/2020	1,00	6.462,64	6.461,64	0,00	
		39/2020	1,00	373,32	372,32	0,00	
		40/2020	1,00	784.127,32	784.126,32	0,00	
		41/2020	1,00	31.113,45	31.112,45	0,00	
		42/2020	1,00	2.575,22	2.574,22	0,00	
		43/2020	1,00	2.300,37	2.299,37	0,00	
		44/2020	1,00	91,49	90,49	0,00	
		45/2020	1,00	6.770,97	6.769,97	0,00	
		46/2020	1,00	267,76	266,76	0,00	
		47/2020	1,00	4.093,46	4.092,46	0,00	
		48/2020	1,00	2.167,96	2.166,96	0,00	
		49/2020	1,00	11.465,66	11.464,66	0,00	
		50/2020	1,00	1.389.751,28	1.389.750,28	0,00	
		51/2020	1,00	117.044,11	117.043,11	0,00	
		52/2020	1,00	42.314,02	42.313,02	0,00	
		53/2020	1,00	33.326,05	33.325,05	0,00	
54/2020	1,00	1.026,44	1.025,44	0,00			
55/2020	1,00	1.772,99	1.771,99	0,00			
60/2020		1.116,00	1.301,34	2.790,00	2.604,66		



**Bilancio CONSUNTIVO ESERCIZIO 2020****Elenco Residui Attivi per anno di provenienza**

<b>Titolo Tipologia</b>	<b>Descrizione</b>	<b>Accertamenti</b>	<b>Importo Iniziale</b>	<b>Riscossioni</b>	<b>Variazioni</b>	<b>Importo da Conservare</b>	<b>Debitore</b>
90100	Entrate per conto terzi e partite di giro- Entrate per partite di giro	66/2020	1.842,41	0,00	0,00	1.842,41	UFFICIO ANAGRAFE
		87/2020	45,00	45,00	0,00	0,00	ACCADEMIA MUSICALE DI FIRENZE
		97/2020	53,60	53,60	0,00	0,00	UFFICIO PARCHI E GIARDINI-VERDE PUBBLICO
		107/2020	30.000,00	2.088,60	0,00	27.911,40	
		110/2020	200,00	200,00	0,00	0,00	MOCCIA LUCIA
		115/2020	25.312,00	16.176,00	0,00	9.136,00	
		122/2020	1,00	1.311,00	1.310,00	0,00	
		123/2020	1,00	187.215,98	187.214,98	0,00	
		124/2020	1,00	18.585,13	18.584,13	0,00	
		156/2020	1,00	1.866,00	1.865,00	0,00	
		157/2020	1,00	28,40	27,40	0,00	
		172/2020	417,00	2.170,12	2.605,12	852,00	
		174/2020	45,00	0,00	-45,00	0,00	I.C.A. SRL - IMPOSTE COMUNALI AFFINI
		183/2020	16,00	16,00	0,00	0,00	UFFICIO COMMERCIO E SUAP
		208/2020	245,00	245,00	0,00	0,00	AGENZIA DELLE ENTRATE
		214/2020	1,00	1.842,66	1.841,66	0,00	
		215/2020	1,00	320,00	319,00	0,00	
		216/2020	1,00	218.344,84	218.343,84	0,00	
		217/2020	1,00	24.446,99	24.445,99	0,00	
		228/2020	18,30	18,30	0,00	0,00	UFFICIO POLIZIA
		256/2020	1,76	1,76	0,00	0,00	GSE SPA - GESTORE DEI SERVIZI ENERGETI
		258/2020	15,00	15,00	0,00	0,00	COMUNE DI SIGNA
		261/2020	1,00	606,20	605,20	0,00	
		262/2020	1,00	880,00	879,00	0,00	
		263/2020	1,00	143.795,18	143.794,18	0,00	
		264/2020	1,00	15.805,42	15.804,42	0,00	
		275/2020	250,00	250,00	0,00	0,00	DI GENOVA CALLISTO

## Bilancio CONSUNTIVO ESERCIZIO 2020

## Elenco Residui Attivi per anno di provenienza

Titolo Tipologia	Descrizione	Accertamenti	Importo Iniziale	Riscossioni	Variazioni	Importo da Conservare	Debitore
90100	Entrate per conto terzi e partite di giro- Entrate per partite di giro	295/2020	0,52	1,04	0,52	0,00	UFFICIO ANAGRAFE
		302/2020	87,00	87,00	0,00	0,00	FARMA.NET SCANDICCI SPA
		307/2020	682,00	682,00	0,00	0,00	TAWFIK EMAD FATHI MOHAMED
		308/2020	50,00	50,00	0,00	0,00	UFFICIO SPORT
		309/2020	285,50	285,50	0,00	0,00	COBO TEREZA
		310/2020	1,00	2.948,18	2.947,18	0,00	
		311/2020	1,00	178.945,04	178.944,04	0,00	
		312/2020	1,00	1.673,38	1.672,38	0,00	
		319/2020	16,00	16,00	0,00	0,00	UFFICIO POLIZIA
		320/2020	16,00	16,00	0,00	0,00	UFFICIO POLIZIA
		331/2020	93,00	93,00	0,00	0,00	
		334/2020	6,60	6,60	0,00	0,00	GSE SPA - GESTORE DEI SERVIZI ENERGETI
		336/2020	3.370,00	3.370,00	0,00	0,00	GROUPAMA ASSICURAZIONI S.P.A.
		339/2020	1,00	4.923,61	4.922,61	0,00	
		340/2020	1,00	90,00	89,00	0,00	
		341/2020	1,00	123.118,60	123.117,60	0,00	
		342/2020	1,00	1.034,90	1.033,90	0,00	
		346/2020	13,00	13,00	0,00	0,00	UFFICIO COMMERCIO E SUAP
		349/2020	10,00	10,00	0,00	0,00	INTESA SANPAOLO SPA
		359/2020	163,00	163,00	0,00	0,00	INTEREDILE S.R.L.
		370/2020	1,00	4.540,03	4.539,03	0,00	
		371/2020	1,00	177.370,17	177.369,17	0,00	
		372/2020	1,00	8.258,04	8.257,04	0,00	
		381/2020	18,30	18,30	0,00	0,00	UFFICIO POLIZIA
382/2020	16,00	16,00	0,00	0,00	UFFICIO EDILIZIA		
384/2020	2.700,45	2.700,45	0,00	0,00	UNIPOLSAI ASSICURAZIONI S.P.A.		
396/2020	88,56	88,56	0,00	0,00	RUFFINI SUE ELLEN		

**Bilancio CONSUNTIVO ESERCIZIO 2020****Elenco Residui Attivi per anno di provenienza**

<b>Titolo Tipologia</b>	<b>Descrizione</b>	<b>Accertamenti</b>	<b>Importo Iniziale</b>	<b>Riscossioni</b>	<b>Variazioni</b>	<b>Importo da Conservare</b>	<b>Debitore</b>
90100	Entrate per conto terzi e partite di giro- Entrate per partite di giro	397/2020	156,10	156,10	0,00	0,00	MORUZZI DONY
		402/2020	45,00	45,00	0,00	0,00	SOCIETA' ITALIANA COSTRUZIONI STRADE SRL
		406/2020	630,00	630,00	0,00	0,00	NUOVA SUPERSCAN S.R.L.
		424/2020	1,00	4.607,58	4.606,58	0,00	
		425/2020	1,00	96,00	95,00	0,00	
		426/2020	1,00	195.957,60	195.956,60	0,00	
		427/2020	1,00	479,33	478,33	0,00	
		434/2020	16,52	16,52	0,00	0,00	UFFICIO ANAGRAFE
		447/2020	16,00	16,00	0,00	0,00	TOMBELLI LORENZO
		448/2020	1,56	1,56	0,00	0,00	UFFICIO ANAGRAFE
		457/2020	825,00	825,00	0,00	0,00	JANCA BESIM
		461/2020	1,00	8.614,87	8.613,87	0,00	
		462/2020	1,00	448,00	447,00	0,00	
		463/2020	1,00	113.178,86	113.177,86	0,00	
		464/2020	1,00	3.621,39	3.620,39	0,00	
		467/2020	249,52	2.298,57	2.049,05	0,00	AGENZIA DELLE ENTRATE
		470/2020	45,00	45,00	0,00	0,00	RAVEGGI S.R.L.
		477/2020	9.843,00	130.437,00	120.594,00	0,00	UFFICIO TRIBUTI
		490/2020	1,00	1.347,50	1.346,50	0,00	
		491/2020	1,00	84,00	83,00	0,00	
		492/2020	1,00	147.801,01	147.800,01	0,00	
		493/2020	1,00	5.098,27	5.097,27	0,00	
		499/2020	16,00	16,00	0,00	0,00	UFFICIO EDILIZIA
		516/2020	145,00	145,00	0,00	0,00	MATALUCCI CHIARA
		530/2020	1,00	2.140,89	2.139,89	0,00	
		531/2020	1,00	1.760,00	1.759,00	0,00	
532/2020	1,00	264.145,34	264.144,34	0,00			

## Bilancio CONSUNTIVO ESERCIZIO 2020

## Elenco Residui Attivi per anno di provenienza

Titolo Tipologia	Descrizione	Accertamenti	Importo Iniziale	Riscossioni	Variazioni	Importo da Conservare	Debitore
90100	Entrate per conto terzi e partite di giro- Entrate per partite di giro	533/2020	1,00	4.479,72	4.478,72	0,00	
		537/2020	16,00	16,00	0,00	0,00	UFFICIO EDILIZIA
		559/2020	41,60	41,60	0,00	0,00	SERNI LEONARDO
		560/2020	134,40	134,40	0,00	0,00	FRASCADORE GIUSEPPE
		561/2020	60,00	60,00	0,00	0,00	BIANCHI MARIA LUCIA
		568/2020	25.096,16	25.096,16	0,00	0,00	BENSI MARGHERITA
		569/2020	2.703,01	2.703,01	0,00	0,00	BENSI MARGHERITA
		571/2020	526,36	526,36	0,00	0,00	DE SALVADORI CAROLINA
		572/2020	1,00	9.207,43	9.206,43	0,00	
		573/2020	1,00	0,00	-1,00	0,00	
		574/2020	1,00	71,40	70,40	0,00	
		575/2020	1,00	217.103,91	217.102,91	0,00	
		576/2020	1,00	45.806,14	45.805,14	0,00	
		579/2020	0,26	0,26	0,00	0,00	UFFICIO ANAGRAFE
		586/2020	10,00	10,00	0,00	0,00	
		593/2020	16,00	16,00	0,00	0,00	UFFICIO EDILIZIA
		615/2020	200,00	200,00	0,00	0,00	MORELLI GIANCARLO
		635/2020	0,26	0,26	0,00	0,00	UFFICIO ANAGRAFE
		642/2020	16,00	16,00	0,00	0,00	UFFICIO EDILIZIA
		646/2020	53,60	0,00	0,00	53,60	UFFICIO AMBIENTE
		<b>Totale 2020</b>	111.291,15	5.313.173,41	5.244.282,33	42.400,07	
		<b>Totale Codice 90100</b>	159.061,89	5.360.944,15	5.244.282,33	42.400,07	
90200	Entrate per conto terzi e partite di giro- Entrate per conto terzi	1/1993	15.493,71	0,00	0,00	15.493,71	
		<b>Totale 1993</b>	15.493,71	0,00	0,00	15.493,71	
		262/2003	3.925,08	0,00	0,00	3.925,08	
		<b>Totale 2003</b>	3.925,08	0,00	0,00	3.925,08	

## Bilancio CONSUNTIVO ESERCIZIO 2020

## Elenco Residui Attivi per anno di provenienza

Titolo Tipologia	Descrizione	Accertamenti	Importo Iniziale	Riscossioni	Variazioni	Importo da Conservare	Debitore
90200	Entrate per conto terzi e partite di giro- Entrate per conto terzi	1368/2004	224,70	0,00	0,00	224,70	
		<b>Totale 2004</b>	224,70	0,00	0,00	224,70	
		539/2008	421,03	0,00	-421,03	0,00	
		<b>Totale 2008</b>	421,03	0,00	-421,03	0,00	
		464/2011	768,66	0,00	0,00	768,66	TADESE WELDEMICHAEL SIMON
		1161/2011	718,04	0,00	0,00	718,04	NDIAYE THIARA
		<b>Totale 2011</b>	1.486,70	0,00	0,00	1.486,70	
		571/2013	1.076,84	0,00	0,00	1.076,84	CITTÀ METROPOLITANA DI FIRENZE
		783/2013	37.650,31	18,88	0,00	37.631,43	
		969/2013	178,15	0,00	0,00	178,15	
		983/2013	2.692,10	0,00	0,00	2.692,10	
		<b>Totale 2013</b>	41.597,40	18,88	0,00	41.578,52	
		24/2014	538,42	0,00	0,00	538,42	
		607/2014	30.100,87	1.022,24	0,00	29.078,63	
		733/2014	261,42	0,00	0,00	261,42	
		<b>Totale 2014</b>	30.900,71	1.022,24	0,00	29.878,47	
		296/2015	541,66	0,00	0,00	541,66	
		477/2015	131,75	0,00	0,00	131,75	
		<b>Totale 2015</b>	673,41	0,00	0,00	673,41	
		77/2019	3.190,10	3.190,10	0,00	0,00	
		146/2019	826,16	826,16	0,00	0,00	
		147/2019	4.477,84	4.477,84	0,00	0,00	
		148/2019	7.111,97	7.111,97	0,00	0,00	
		149/2019	38,83	38,83	0,00	0,00	
		317/2019	15,52	15,52	0,00	0,00	
		<b>Totale 2019</b>	15.660,42	15.660,42	0,00	0,00	
		80/2020	620,00	620,00	0,00	0,00	

## Bilancio CONSUNTIVO ESERCIZIO 2020

## Elenco Residui Attivi per anno di provenienza

Titolo Tipologia	Descrizione	Accertamenti	Importo Iniziale	Riscossioni	Variazioni	Importo da Conservare	Debitore
90200	Entrate per conto terzi e partite di giro- Entrate per conto terzi	90/2020	4.113,55	63.113,61	61.820,78	2.820,72	
		135/2020	310,00	310,00	0,00	0,00	BROT SRL
		165/2020	73,21	215,49	893,83	751,55	
		166/2020	102,31	371,61	346,39	77,09	
		167/2020	618,02	913,13	301,30	6,19	
		168/2020	88,18	497,08	427,68	18,78	
		169/2020	2.650,28	7.782,67	7.854,46	2.722,07	
		246/2020	3.500,67	362.549,17	388.557,08	29.508,58	
		347/2020	1.937,50	1.937,50	0,00	0,00	UFFICIO POLIZIA
		355/2020	21.882,00	21.882,00	0,00	0,00	SCUOLA DEL FIUME-CENTROSTUDI WUSHU ITAL.
		383/2020	1.123,75	1.123,75	0,00	0,00	UFFICIO POLIZIA
		407/2020	1.240,00	1.240,00	0,00	0,00	UFFICIO POLIZIA
		478/2020	465,00	465,00	0,00	0,00	UFFICIO POLIZIA
		479/2020	1.240,00	1.240,00	0,00	0,00	UFFICIO POLIZIA
		502/2020	1.960,75	1.960,75	0,00	0,00	UFFICIO POLIZIA
		503/2020	930,00	930,00	0,00	0,00	UFFICIO POLIZIA
		627/2020	3.712,03	3.712,03	0,00	0,00	MAIORANO VINCENZO
		<b>Totale 2020</b>	46.567,25	470.863,79	460.201,52	35.904,98	
		<b>Totale Codice 90200</b>	156.950,41	487.565,33	459.780,49	129.165,57	
		<b>TOTALE GENERALE</b>	114.230.673,99	57.331.075,18	31.479.958,56	88.379.557,37	

## Bilancio CONSUNTIVO ESERCIZIO 2020

## Elenco Residui Attivi per anno di provenienza

## Riepilogo Titoli

Titolo	Anno Accertamento	Importo Iniziale	Riscossioni	Variazioni	Importo da Conservare
1 - Entrate correnti di natura tributaria, contributiva e perequativa	2001	12.626,24	55,53	0,00	12.570,71
	2002	117.350,78	343,27	-405,46	116.602,05
	2003	64.098,70	530,21	-1.062,70	62.505,79
	2004	167.917,18	0,00	-1.270,88	166.646,30
	2005	18.091,40	0,00	-84,04	18.007,36
	2006	27.729,01	114,63	0,00	27.614,38
	2007	27.912,17	471,67	0,00	27.440,50
	2008	26.052,77	874,44	0,00	25.178,33
	2009	39.042,78	120,24	0,00	38.922,54
	2010	102.721,32	2.766,31	0,00	99.955,01
	2011	812.981,21	43.946,34	0,00	769.034,87
	2012	263.120,50	53.277,91	0,00	209.842,59
	2013	1.613.739,90	41.262,35	-750,32	1.571.727,23
	2014	2.131.622,12	307.121,49	-1.441,00	1.823.059,63
	2015	1.624.766,82	129.041,87	-3.075,36	1.492.649,59
	2016	3.945.721,20	358.493,43	-21.948,52	3.565.279,25
	2017	1.637.332,81	184.440,55	-8.416,00	1.444.476,26
	2018	2.204.751,56	205.196,49	-98.843,49	1.900.711,58
	2019	7.337.180,57	5.095.676,20	190.742,08	2.432.246,45
	2020	10.053.949,14	27.970.628,07	25.513.276,87	7.596.597,94
	<b>Totale Titolo 1</b>	<b>32.228.708,18</b>	<b>34.394.361,00</b>	<b>25.566.721,18</b>	<b>23.401.068,36</b>
2 - Trasferimenti correnti	2016	15.810,00	0,00	0,00	15.810,00
	2018	69.997,63	41.823,28	-14,35	28.160,00
	2019	137.983,60	34.864,99	0,00	103.118,61
	2020	4.133.096,18	6.376.923,39	2.620.228,97	376.401,76
	<b>Totale Titolo 2</b>	<b>4.356.887,41</b>	<b>6.453.611,66</b>	<b>2.620.214,62</b>	<b>523.490,37</b>
3 - Entrate extratributarie	1997	8.060,86	0,00	0,00	8.060,86

**Bilancio CONSUNTIVO ESERCIZIO 2020****Elenco Residui Attivi per anno di provenienza****Riepilogo Titoli**

Titolo	Anno Accertamento	Importo Iniziale	Riscossioni	Variazioni	Importo da Conservare
	2006	34.997,49	0,00	0,00	34.997,49
	2007	5.244,26	2.901,12	0,00	2.343,14
	2008	13.162,24	2,94	0,00	13.159,30
	2009	12.613,82	0,00	0,00	12.613,82
	2010	275.007,38	4.785,07	0,00	270.222,31
	2011	12.278,44	35,22	0,00	12.243,22
	2012	3.741.461,24	3.830,76	0,00	3.737.630,48
	2013	323.048,68	2.978,94	0,00	320.069,74
	2014	5.748.337,52	4.884,05	0,00	5.743.453,47
	2015	29.849.010,94	22.149,72	-1.452,80	29.825.408,42
	2016	11.397.431,71	26.644,43	0,00	11.370.787,28
	2017	1.391.294,47	59.739,30	-6,63	1.331.548,54
	2018	1.159.476,77	9.644,69	136.142,35	1.285.974,43
	2019	2.525.545,21	971.096,88	-4.670,27	1.549.778,06
	2020	4.172.104,62	4.968.392,52	3.617.651,70	2.821.363,80
	<b>Totale Titolo 3</b>	<b>60.669.075,65</b>	<b>6.077.085,64</b>	<b>3.747.664,35</b>	<b>58.339.654,36</b>
4 - Entrate in conto capitale	2005	1.083,00	0,00	0,00	1.083,00
	2006	1.140,00	0,00	0,00	1.140,00
	2008	41.315,80	0,00	0,00	41.315,80
	2011	13.632,96	1.459,95	0,00	12.173,01
	2015	79.997,57	0,00	0,00	79.997,57
	2016	138.888,39	0,00	0,00	138.888,39
	2017	1.245,67	0,00	0,00	1.245,67
	2018	857.571,62	0,00	0,00	857.571,62
	2019	543.220,68	132.740,22	0,00	410.480,46
	2020	10.803.549,68	2.616.848,13	-6.158.704,41	2.027.997,14
	<b>Totale Titolo 4</b>	<b>12.481.645,37</b>	<b>2.751.048,30</b>	<b>-6.158.704,41</b>	<b>3.571.892,66</b>



**Bilancio CONSUNTIVO ESERCIZIO 2020****Elenco Residui Attivi per anno di provenienza****Riepilogo Titoli**

Titolo	Anno Accertamento	Importo Iniziale	Riscossioni	Variazioni	Importo da Conservare
5 - Entrate da riduzione di attività finanziarie	2018	370.106,08	188.698,35	0,00	181.407,73
	2019	2.271.631,68	209.714,74	0,00	2.061.916,94
	2020	327.874,60	327.874,60	0,00	0,00
	<b>Totale Titolo 5</b>	2.969.612,36	726.287,69	0,00	2.243.324,67
6 - Accensione Prestiti	2005	95.042,26	0,00	0,00	95.042,26
	2006	33.519,05	0,00	0,00	33.519,05
	2019	1.080.171,41	1.080.171,41	0,00	0,00
	<b>Totale Titolo 6</b>	1.208.732,72	1.080.171,41	0,00	128.561,31
9 - Entrate per conto terzi e partite di giro	1993	15.493,71	0,00	0,00	15.493,71
	2003	3.925,08	0,00	0,00	3.925,08
	2004	224,70	0,00	0,00	224,70
	2008	421,03	0,00	-421,03	0,00
	2011	1.486,70	0,00	0,00	1.486,70
	2013	41.597,40	18,88	0,00	41.578,52
	2014	30.900,71	1.022,24	0,00	29.878,47
	2015	673,41	0,00	0,00	673,41
	2019	63.431,16	63.431,16	0,00	0,00
	2020	157.858,40	5.784.037,20	5.704.483,85	78.305,05
	<b>Totale Titolo 9</b>	316.012,30	5.848.509,48	5.704.062,82	171.565,64
	<b>TOTALE GENERALE</b>	114.230.673,99	57.331.075,18	31.479.958,56	88.379.557,37

**Bilancio CONSUNTIVO ESERCIZIO 2020****Elenco Residui Passivi per anno di provenienza**

Missione Programma Titolo	Descrizione	Impegni	Importo Iniziale	Pagamenti	Variazioni	Importo da Conservare	Beneficiario
01011	Servizi istituzionali, generali e di gestione- Organi istituzionali-Spese correnti	164/2016	976,00	976,00	0,00	0,00	
		<b>Totale 2016</b>	976,00	976,00	0,00	0,00	
		812/2018	500,66	0,00	0,00	500,66	CNS CONSORZIO NAZIONALE DEI SERVIZI SOC
		1006/2018	3.659,39	0,00	-3.659,39	0,00	SOCIALDESIGN S.R.L.
		1096/2018	813,26	0,00	-813,26	0,00	
		<b>Totale 2018</b>	4.973,31	0,00	-4.472,65	500,66	
		78/2019	31.873,93	31.846,23	-27,70	0,00	
		89/2019	3.497,27	2.236,64	-1.260,63	0,00	ITALIANA SERVIZI SPA
		235/2019	1.595,32	1.595,32	0,00	0,00	
		281/2019	177,13	177,13	0,00	0,00	
		330/2019	546,05	546,05	0,00	0,00	
		394/2019	589,93	0,00	0,00	589,93	CNS CONSORZIO NAZIONALE DEI SERVIZI SOC
		417/2019	3.529,00	3.529,00	0,00	0,00	AGENZIA ANSA SOC. COOPERATIVA
		506/2019	7.073,70	7.073,70	0,00	0,00	
		509/2019	1.109,60	1.109,60	0,00	0,00	UFFICIO ECONOMATO
		543/2019	2.349,38	2.349,38	0,00	0,00	
		570/2019	5.708,05	5.708,05	0,00	0,00	
		644/2019	796,75	0,00	-796,75	0,00	
		959/2019	81,85	81,85	0,00	0,00	
		1115/2019	132,13	132,13	0,00	0,00	BARTALUCCI SAS DI BARTALUCCI E.- M.
		1164/2019	821,54	705,65	-115,89	0,00	SOC.ITAL.DEGLI AUTORI ED EDITORI - SIAE
		1273/2019	3.383,74	3.383,74	0,00	0,00	
		1274/2019	445,37	445,37	0,00	0,00	
		1275/2019	1.161,61	1.161,61	0,00	0,00	
		1671/2019	200,00	0,00	0,00	200,00	EUROSPORT SCANDICCI SRL
		1672/2019	4,96	0,00	0,00	4,96	EUROSPORT SCANDICCI SRL

## Bilancio CONSUNTIVO ESERCIZIO 2020

## Elenco Residui Passivi per anno di provenienza

Missione Programma Titolo	Descrizione	Impegni	Importo Iniziale	Pagamenti	Variazioni	Importo da Conservare	Beneficiario
01011	Servizi istituzionali, generali e di gestione- Organi istituzionali-Spese correnti	1763/2019	3.000,00	3.000,00	0,00	0,00	SOCIALDESIGN S.R.L.
		<b>Totale 2019</b>	68.077,31	65.081,45	-2.200,97	794,89	
		1/2020	50.000,00	44.290,15	21.026,77	26.736,62	
		9/2020	8.438,08	4.141,77	-4.296,31	0,00	ITALIANA SERVIZI SPA
		32/2020	2.500,00	0,00	-2.500,00	0,00	
		67/2020	16.005,44	11.436,00	2.847,35	7.416,79	ITALIANA SERVIZI SPA
		104/2020	500,00	500,00	0,00	0,00	C.I.T.I.S. CITIS SOC.COOP.
		110/2020	600,00	600,00	0,00	0,00	MEF MATERIALE ELETTRICO FIRENZE SRL
		132/2020	52.600,00	110.077,32	57.477,32	0,00	
		133/2020	13.700,00	24.262,15	14.512,16	3.950,01	
		134/2020	1.300,00	2.163,48	1.256,80	393,32	
		135/2020	4.500,00	8.092,38	4.912,44	1.320,06	
		262/2020	3.529,00	0,00	0,00	3.529,00	AGENZIA ANSA SOC. COOPERATIVA
		273/2020	65.000,00	64.588,27	-320,35	91,38	PUBLIACQUA SPA
		284/2020	26.500,00	26.500,00	0,00	0,00	CNS CONSORZIO NAZIONALE DEI SERVIZI SOC
		377/2020	3.000,00	2.026,64	0,00	973,36	
		404/2020	1.000,00	452,59	0,00	547,41	
		431/2020	400,00	161,64	0,00	238,36	
		477/2020	41.000,00	40.965,93	-34,07	0,00	
		503/2020	12.400,00	9.290,87	-1.576,15	1.532,98	
		529/2020	1.200,00	990,27	-33,56	176,17	
		555/2020	3.685,81	3.138,32	0,00	547,49	
		627/2020	3.850,15	45.065,01	47.400,67	6.185,81	
		638/2020	212.000,00	256.575,51	44.575,51	0,00	
		639/2020	32.000,00	17.498,10	-8.507,87	5.994,03	
		640/2020	26.000,00	21.547,96	-2.194,53	2.257,51	

## Bilancio CONSUNTIVO ESERCIZIO 2020

## Elenco Residui Passivi per anno di provenienza

Missione Programma Titolo	Descrizione	Impegni	Importo Iniziale	Pagamenti	Variazioni	Importo da Conservare	Beneficiario
01011	Servizi istituzionali, generali e di gestione- Organi istituzionali-Spese correnti	672/2020	17.446,00	0,00	-17.446,00	0,00	
		690/2020	614,00	0,00	-614,00	0,00	
		752/2020	250,00	344,27	219,09	124,82	
		775/2020	3.000,00	2.251,75	-748,25	0,00	
		852/2020	10.217,99	10.217,99	0,00	0,00	DE.MAS SRL
		853/2020	3.406,00	4.768,40	1.362,40	0,00	DE.MAS SRL
		854/2020	437,49	0,00	-437,49	0,00	DE.MAS SRL
		871/2020	1.256,60	0,00	-1.256,60	0,00	
		877/2020	700,00	700,00	0,00	0,00	AZIENDA AGRICOLA CONCA VERDE DI FANI VIS
		878/2020	180,00	180,00	0,00	0,00	AZIENDA AGRICOLA CONCA VERDE DI FANI VIS
		914/2020	30,50	0,00	-30,50	0,00	EUROSPORT SCANDICCI SRL
		931/2020	500,00	0,00	-50,00	450,00	
		933/2020	255,52	255,52	0,00	0,00	CLICK UFFICIO SRL
		934/2020	255,53	255,53	0,00	0,00	CLICK UFFICIO SRL
		976/2020	4.500,00	4.500,00	0,00	0,00	ITALIANA AUDION SRL
		1205/2020	200,00	171,69	0,00	28,31	C.I.T.I.S. CITIS SOC.COOP.
		1254/2020	5.235,74	5.235,74	0,00	0,00	SCALA GROUP S.P.A
		1255/2020	195,20	195,20	0,00	0,00	A.N.C.I. ASSOCIAZIONE DEI COMUNI TOSCANI
		1264/2020	4.367,60	4.367,60	0,00	0,00	PLANET S.R.L. SISTEMI
		1268/2020	976,00	976,00	0,00	0,00	PLANET S.R.L. SISTEMI
		1287/2020	6.100,00	0,00	0,00	6.100,00	EDA SERVIZI SOC. COOP.
		1369/2020	134,20	134,20	0,00	0,00	ETRURIA P.A. SRL
		1458/2020	5.031,89	5.031,89	0,00	0,00	L'OROLOGIO SOCIETA'
		1459/2020	5.031,89	5.031,89	0,00	0,00	L'OROLOGIO SOCIETA'
1497/2020	38.064,00	43.776,00	5.712,00	0,00			
1505/2020	976,00	976,00	0,00	0,00	PRONESTI GIUSEPPE		

## Bilancio CONSUNTIVO ESERCIZIO 2020

## Elenco Residui Passivi per anno di provenienza

Missione Programma Titolo	Descrizione	Impegni	Importo Iniziale	Pagamenti	Variazioni	Importo da Conservare	Beneficiario
01011	Servizi istituzionali, generali e di gestione- Organi istituzionali-Spese correnti	1514/2020	1.297,19	1.297,19	0,00	0,00	LABROCELL SRL
		1515/2020	1.297,19	1.297,19	0,00	0,00	LABROCELL SRL
		1516/2020	237,90	237,90	0,00	0,00	MAGGIOLI SPA
		1517/2020	237,90	237,90	0,00	0,00	MAGGIOLI SPA
		1529/2020	4.392,00	4.392,00	0,00	0,00	ITALIANA SERVIZI SPA
		1530/2020	4.392,00	4.392,00	0,00	0,00	ITALIANA SERVIZI SPA
		1563/2020	146,40	0,00	-146,40	0,00	LAVASTIRA BOLLE DI SAPONE DI RINGRESSI
		1564/2020	146,40	0,00	-146,40	0,00	LAVASTIRA BOLLE DI SAPONE DI RINGRESSI
		1581/2020	1.442,00	1.442,00	0,00	0,00	
		1864/2020	490,86	490,86	0,00	0,00	FEDERAZIONE REGIONALE DELLE MISERICORDIE
		1901/2020	3.599,00	0,00	0,00	3.599,00	XMEDIA GROUPS SRL
1903/2020	111,02	0,00	0,00	111,02	SIAE - SESTO F.NO - CALENZANO-SCANDICCI		
		<b>Totale 2020</b>	708.860,49	797.521,07	160.964,03	72.303,45	
		<b>Totale Codice 01011</b>	782.887,11	863.578,52	154.290,41	73.599,00	
01021	Servizi istituzionali, generali e di gestione- Segreteria generale-Spese correnti	1741/2017	120,00	0,00	0,00	120,00	ASS.NE GRUPPO NAZIONALE NIDI E INFANZIA
		<b>Totale 2017</b>	120,00	0,00	0,00	120,00	
		1138/2018	28,00	0,00	-28,00	0,00	SCUOLA INTERREGIONALE DI POLIZIA LOCALE
		2065/2018	7.500,00	7.500,00	0,00	0,00	COMUNE DI LUCCA
		2066/2018	1.790,00	1.790,00	0,00	0,00	COMUNE DI LUCCA
		2067/2018	618,43	618,43	0,00	0,00	
		2183/2018	220,00	220,00	0,00	0,00	COMUNE DI LUCCA
		<b>Totale 2018</b>	10.156,43	10.128,43	-28,00	0,00	
		236/2019	16.360,99	16.360,99	0,00	0,00	
		282/2019	1.476,01	1.476,01	0,00	0,00	

## Bilancio CONSUNTIVO ESERCIZIO 2020

## Elenco Residui Passivi per anno di provenienza

Missione Programma Titolo	Descrizione	Impegni	Importo Iniziale	Pagamenti	Variazioni	Importo da Conservare	Beneficiario
01021	Servizi istituzionali, generali e di gestione- Segreteria generale-Spese correnti	331/2019	3.742,49	3.742,49	0,00	0,00	
		384/2019	9.730,40	9.730,40	0,00	0,00	TELECOM ITALIA S.P.A.
		491/2019	39.000,00	39.000,00	0,00	0,00	COMUNE DI LUCCA
		492/2019	9.290,00	9.290,00	0,00	0,00	COMUNE DI LUCCA
		493/2019	1.130,00	1.130,00	0,00	0,00	COMUNE DI LUCCA
		494/2019	3.320,00	3.320,00	0,00	0,00	COMUNE DI LUCCA
		544/2019	575,64	0,00	-575,64	0,00	
		645/2019	1.314,78	0,00	-1.314,78	0,00	
		677/2019	325,00	325,00	0,00	0,00	
		689/2019	250,00	250,00	0,00	0,00	TI FORMA SCRL
		979/2019	8.728,87	5.446,39	-3.282,48	0,00	TELECOM ITALIA S.P.A.
		1590/2019	2,00	0,00	-2,00	0,00	A.N.U.S.C.A. SRL
		1591/2019	90,00	90,00	0,00	0,00	A.N.U.S.C.A. SRL
		1804/2019	15,00	15,00	0,00	0,00	SCUOLA INTERREGIONALE DI POLIZIA LOCALE
		1825/2019	82,00	82,00	0,00	0,00	A.N.C.I. ASSOCIAZIONE DEI COMUNI TOSCANI
1855/2019	150,00	0,00	0,00	150,00	SOCIETA' TOSCANA AVV. AMMINISTRATIVISTI		
	<b>Totale 2019</b>	95.583,18	90.258,28	-5.174,90	150,00		
		271/2020	936,00	936,00	0,00	0,00	DI PIETRO TOMMASO
		281/2020	22.000,00	14.879,35	-1.739,29	5.381,36	TELECOM ITALIA S.P.A.
		282/2020	88.000,00	75.256,20	-318,49	12.425,31	TELECOM ITALIA S.P.A.
		378/2020	27.000,00	26.544,90	0,00	455,10	
		405/2020	7.000,00	5.875,62	-307,61	816,77	
		432/2020	2.400,00	1.566,46	0,00	833,54	
		478/2020	405.000,00	397.994,96	-7.005,04	0,00	
		504/2020	101.539,51	84.082,87	-3.662,73	13.793,91	
		530/2020	11.300,00	9.265,48	-447,56	1.586,96	

## Bilancio CONSUNTIVO ESERCIZIO 2020

## Elenco Residui Passivi per anno di provenienza

Missione Programma Titolo	Descrizione	Impegni	Importo Iniziale	Pagamenti	Variazioni	Importo da Conservare	Beneficiario
01021	Servizi istituzionali, generali e di gestione- Segreteria generale-Spese correnti	556/2020	31.810,90	24.464,46	-3.269,42	4.077,02	
		606/2020	1.000,00	862,92	-137,08	0,00	
		632/2020	1.002,00	0,00	-1.002,00	0,00	FORMEL SRL
		657/2020	164,00	164,00	0,00	0,00	A.N.C.I. ASSOCIAZIONE DEI COMUNI TOSCANI
		691/2020	2.500,00	1.233,42	-1.232,73	33,85	
		720/2020	400,00	12,06	-387,94	0,00	
		721/2020	600,00	150,00	-300,00	150,00	
		726/2020	3.000,00	2.062,50	-937,50	0,00	
		769/2020	215,10	215,10	0,00	0,00	ARAN - AG. RAPPR. NEGOZIALE PUBBL. AMM.N
		781/2020	330,00	660,00	330,00	0,00	PUBBLIFORMEZ SRL
		832/2020	360,00	360,00	0,00	0,00	FORMEL SRL
		873/2020	36,00	36,00	0,00	0,00	SCUOLA INTERREGIONALE DI POLIZIA LOCALE
		979/2020	15.000,00	15.000,00	0,00	0,00	ITALIANA AUDION SRL
		1018/2020	164,00	0,00	0,00	164,00	A.N.C.I. ASSOCIAZIONE DEI COMUNI TOSCANI
		1029/2020	236,60	212,94	-23,66	0,00	AIDEM SRL
		1186/2020	57,00	57,00	0,00	0,00	A.N.C.I. ASSOCIAZIONE DEI COMUNI TOSCANI
		1188/2020	362,00	360,00	-2,00	0,00	FORMEL SRL
		1192/2020	400,00	400,00	0,00	0,00	SCUOLA INTERREGIONALE DI POLIZIA LOCALE
		1664/2020	54,00	54,00	0,00	0,00	SCUOLA INTERREGIONALE DI POLIZIA LOCALE
		1680/2020	320,00	322,00	2,00	0,00	ETRURIA P.A. SRL
		1714/2020	72,00	0,00	0,00	72,00	A.N.C.I. ASSOCIAZIONE DEI COMUNI TOSCANI
		1719/2020	72,00	0,00	0,00	72,00	A.N.C.I. ASSOCIAZIONE DEI COMUNI TOSCANI
		1822/2020	62,00	0,00	0,00	62,00	A.N.C.I. ASSOCIAZIONE DEI COMUNI TOSCANI
		1824/2020	170,00	0,00	0,00	170,00	P-LEARNING SRL
1859/2020	242,00	0,00	-92,00	150,00	PUBLIKA SRL		

## Bilancio CONSUNTIVO ESERCIZIO 2020

### Elenco Residui Passivi per anno di provenienza

Missione Programma Titolo	Descrizione	Impegni	Importo Iniziale	Pagamenti	Variazioni	Importo da Conservare	Beneficiario
01021	Servizi istituzionali, generali e di gestione- Segreteria generale-Spese correnti	1884/2020	279,00	279,00	0,00	0,00	EASY WELFARE SRL
		1911/2020	302,00	0,00	-2,00	300,00	DIRITTOITALIA.IT SRL
		<b>Totale 2020</b>	724.386,11	663.307,24	-20.535,05	40.543,82	
		<b>Totale Codice 01021</b>	830.245,72	763.693,95	-25.737,95	40.813,82	
01031	Servizi istituzionali, generali e di gestione- Gestione economica, finanziaria, programmazione e provveditorato-Spese correnti	7/2019	407,77	0,00	-407,77	0,00	TIPOGRAFIA CONTINI SRL
		13/2019	2.159,06	2.159,06	0,00	0,00	OLIVETTI S.P.A
		56/2019	1.418,68	13,32	-1.405,36	0,00	C.I.T.T.I. DI M.E M.BERTI & C. SAS
		62/2019	12,21	0,00	-12,21	0,00	METAFONTI & CIUCCHI SNC
		64/2019	1.244,88	42,73	-1.202,15	0,00	RICOH ITALIA SRL
		90/2019	5.844,70	2.442,33	-3.402,37	0,00	ITALIANA SERVIZI SPA
		163/2019	220,00	201,99	-18,01	0,00	RCS MEDIAGROUP S.P.A.
		166/2019	558,00	0,00	-558,00	0,00	MAGGIOLI SPA
		241/2019	10.129,27	10.129,27	0,00	0,00	
		242/2019	3.350,21	3.350,21	0,00	0,00	
		258/2019	13.768,77	13.768,77	0,00	0,00	
		277/2019	761,67	761,67	0,00	0,00	MISTER WIZARD SRL
		287/2019	1.159,40	1.159,40	0,00	0,00	
		288/2019	363,55	363,55	0,00	0,00	
		303/2019	1.575,43	1.575,43	0,00	0,00	
		336/2019	3.617,60	3.617,60	0,00	0,00	
		337/2019	1.018,12	1.018,12	0,00	0,00	
		353/2019	4.434,13	4.434,13	0,00	0,00	
		357/2019	516,60	393,40	-123,20	0,00	F.M. EDICOLA LIBRERIA DI CAMBI F.
		449/2019	1.167,74	393,82	-773,92	0,00	AUTOLAVAGGIO PAULINO DI RROKU PAULIN
510/2019	343,05	343,05	0,00	0,00	UFFICIO ECONOMATO		



## Bilancio CONSUNTIVO ESERCIZIO 2020

## Elenco Residui Passivi per anno di provenienza

Missione Programma Titolo	Descrizione	Impegni	Importo Iniziale	Pagamenti	Variazioni	Importo da Conservare	Beneficiario
01031	Servizi istituzionali, generali e di gestione- Gestione economica, finanziaria, programmazione e provveditorato-Spese correnti	547/2019	742,52	301,52	-441,00	0,00	
		548/2019	1.325,16	0,00	-1.325,16	0,00	
		562/2019	220,76	220,76	0,00	0,00	
		650/2019	88,30	88,30	0,00	0,00	
		651/2019	436,72	0,00	-436,72	0,00	
		699/2019	928,12	840,92	-87,20	0,00	POSTE ITALIANE S.P.A.
		723/2019	58,92	58,92	0,00	0,00	INTESA SANPAOLO SPA
		831/2019	60,00	60,00	0,00	0,00	UFFICIO ECONOMATO
		916/2019	800,00	800,00	0,00	0,00	
		923/2019	1.000,00	0,00	-1.000,00	0,00	
		1288/2019	488,00	488,00	0,00	0,00	ITALIAN VENDING GROUP S.R.L.
		1453/2019	494,18	475,14	-19,04	0,00	MAGGIOLI SPA
		1603/2019	446,93	446,93	0,00	0,00	SGS ITALIA SPA
		1644/2019	42,55	0,00	-42,55	0,00	CLICK UFFICIO SRL
		1701/2019	14.274,00	5.490,00	-8.784,00	0,00	TRASLOCHI SCABELLI GROUPS SRL
		1702/2019	5.978,00	5.973,67	-4,33	0,00	SYSTEM COPY DI T. ZAPPITELLI
		1769/2019	2.281,40	2.281,40	0,00	0,00	L'OROLOGIO SOCIETA'
		1863/2019	697,14	697,14	0,00	0,00	ESSEMME SOLUZIONI SOC. COOP.
		1885/2019	10.000,00	10.000,00	0,00	0,00	ASSOCIAZIONE POLIMODA - ENTE MORALE
		1901/2019	408,70	408,70	0,00	0,00	CEL NETWORK SRL
		<b>Totale 2019</b>	94.842,24	74.799,25	-20.042,99	0,00	
		10/2020	5.176,48	1.973,76	-3.202,72	0,00	ITALIANA SERVIZI SPA
		17/2020	22.600,00	0,00	-22.600,00	0,00	
		18/2020	5.900,00	0,00	-5.900,00	0,00	
		19/2020	650,00	0,00	-650,00	0,00	
		20/2020	1.950,00	0,00	-1.950,00	0,00	

## Bilancio CONSUNTIVO ESERCIZIO 2020

## Elenco Residui Passivi per anno di provenienza

Missione Programma Titolo	Descrizione	Impegni	Importo Iniziale	Pagamenti	Variazioni	Importo da Conservare	Beneficiario
01031	Servizi istituzionali, generali e di gestione- Gestione economica, finanziaria, programmazione e provveditorato-Spese correnti	33/2020	2.100,00	0,00	-2.100,00	0,00	
		60/2020	7.019,89	4.636,67	0,00	2.383,22	MISTER WIZARD SRL
		68/2020	17.709,06	0,00	7.217,18	24.926,24	ITALIANA SERVIZI SPA
		140/2020	1.464,00	610,00	0,00	854,00	ITALIAN VENDING GROUP S.R.L
		183/2020	1.340,77	0,00	0,00	1.340,77	SGS ITALIA SPA
		190/2020	3.095,00	1.689,79	0,00	1.405,21	CLICK UFFICIO SRL
		233/2020	11.570,48	9.411,42	0,00	2.159,06	OLIVETTI S.P.A
		251/2020	4.182,86	0,00	0,00	4.182,86	ESSEMME SOLUZIONI SOC. COOP.
		266/2020	5.673,00	4.835,75	-837,25	0,00	WOLTERS KLUWER ITALIA SRL
		298/2020	1.236,56	1.236,56	0,00	0,00	CEL NETWORK SRL
		305/2020	1.108,98	1.108,98	0,00	0,00	CEL NETWORK SRL
		310/2020	2.500,00	1.408,70	0,00	1.091,30	F.M. EDICOLA LIBRERIA DI CAMBI F.
		315/2020	1.098,00	1.098,00	0,00	0,00	GIUFFRE' FRANCIS LEFEBVRE SPA
		316/2020	1.215,12	0,00	0,00	1.215,12	ITALIANA AUDION SRL
		325/2020	90,00	70,00	-20,00	0,00	MAGGIOLI SPA
		326/2020	320,00	279,00	-41,00	0,00	SEPEL SRL
		327/2020	90,00	0,00	-90,00	0,00	ASSOCIAZIONE GRUPPO ABELE O.N.L.U.S.
		328/2020	120,00	0,00	-120,00	0,00	SOCIETA' EDITRICE IL MULINO S.P.A.
		329/2020	100,00	0,00	-100,00	0,00	ISTITUTO PER LA RICERCA SOCIALE
		330/2020	80,00	0,00	-80,00	0,00	BAMBINI SRL
		331/2020	90,00	0,00	-90,00	0,00	TECNICHE NUOVE S.P.A.
		332/2020	220,00	0,00	0,00	220,00	EPC PERIODICI S.R.L
		333/2020	200,00	0,00	0,00	200,00	TNE SRL
		338/2020	16.958,00	11.186,85	-5.771,15	0,00	SYSTEM COPY DI T. ZAPPITELLI
		345/2020	200,00	0,00	0,00	200,00	MAGGIOLI SPA
		346/2020	250,00	250,00	0,00	0,00	MAGGIOLI SPA

## Bilancio CONSUNTIVO ESERCIZIO 2020

## Elenco Residui Passivi per anno di provenienza

Missione Programma Titolo	Descrizione	Impegni	Importo Iniziale	Pagamenti	Variazioni	Importo da Conservare	Beneficiario
01031	Servizi istituzionali, generali e di gestione- Gestione economica, finanziaria, programmazione e provveditorato-Spese correnti	347/2020	900,00	719,80	0,00	180,20	MAGGIOLI SPA
		348/2020	900,00	696,80	-203,20	0,00	GIURICONSULT S.R.L.
		349/2020	350,00	252,00	-98,00	0,00	PRESSLEX DELLA DOTT.SSA CHIARA MOROCCHI
		350/2020	250,00	179,99	-70,01	0,00	ROBIN S.R.L.
		351/2020	250,00	0,00	-250,00	0,00	RCS MEDIAGROUP S.P.A.
		352/2020	250,00	0,00	0,00	250,00	GEDI DIGITAL SRL
		353/2020	200,00	146,40	-53,60	0,00	DELFINO & PARTNERS SPA
		368/2020	2.000,00	1.768,66	-231,34	0,00	VINICIO GOMME DI LUCIA PEZZATI SAS
		383/2020	18.000,00	18.000,00	0,00	0,00	
		384/2020	7.000,00	6.788,90	0,00	211,10	
		385/2020	16.000,00	16.000,00	0,00	0,00	
		410/2020	4.500,00	4.500,00	0,00	0,00	
		411/2020	2.000,00	1.139,84	0,00	860,16	
		412/2020	4.000,00	4.000,00	0,00	0,00	
		434/2020	1.600,00	1.600,00	0,00	0,00	
		435/2020	600,00	407,09	0,00	192,91	
		436/2020	1.400,00	1.400,00	0,00	0,00	
		483/2020	272.000,00	260.643,57	-11.356,43	0,00	
		484/2020	96.000,00	95.789,18	-210,82	0,00	
		500/2020	359.000,00	355.034,16	-3.965,84	0,00	
		509/2020	67.300,00	54.399,20	-3.194,56	9.706,24	
		510/2020	24.200,00	20.371,01	-307,83	3.521,16	
		526/2020	90.500,00	76.124,39	-1.415,83	12.959,78	
		535/2020	7.600,00	5.956,60	-536,08	1.107,32	
		536/2020	3.600,00	1.999,47	-1.236,98	363,55	
		552/2020	10.000,00	8.236,34	-278,66	1.485,00	

## Bilancio CONSUNTIVO ESERCIZIO 2020

## Elenco Residui Passivi per anno di provenienza

Missione Programma Titolo	Descrizione	Impegni	Importo Iniziale	Pagamenti	Variazioni	Importo da Conservare	Beneficiario
01031	Servizi istituzionali, generali e di gestione- Gestione economica, finanziaria, programmazione e provveditorato-Spese correnti	561/2020	24.181,94	20.715,56	0,00	3.466,38	
		562/2020	8.500,00	7.227,76	-14,66	1.257,58	
		578/2020	29.200,00	23.163,05	-1.959,83	4.077,12	
		582/2020	102.000,00	102.000,00	0,00	0,00	VANNINI LUIGI
		609/2020	3.000,00	1.496,33	-1.503,67	0,00	
		610/2020	2.000,00	1.391,01	-608,99	0,00	
		624/2020	3.000,00	1.687,78	-1.312,22	0,00	
		696/2020	2.000,00	528,24	-1.401,12	70,64	
		697/2020	1.000,00	457,38	-542,62	0,00	
		715/2020	2.000,00	1.128,54	-871,46	0,00	
		731/2020	2.000,00	1.500,00	-500,00	0,00	
		732/2020	3.000,00	2.040,00	-960,00	0,00	
		748/2020	10.000,00	6.582,72	-3.417,28	0,00	
		753/2020	800,00	518,16	135,39	417,23	
		807/2020	689,75	689,75	118,96	118,96	
		811/2020	1.220,00	534,20	-685,80	0,00	ROSSI TIMBRI SRL
		813/2020	549,00	549,00	0,00	0,00	CENTRO LASER MICROL. E MARCATURA SRL
		815/2020	732,00	0,00	0,00	732,00	AUTOLAVAGGIO ARCOBALENO SAS
		849/2020	489,66	3.466,00	3.587,68	611,34	POSTE ITALIANE S.P.A.
		927/2020	800,00	139,50	-521,00	139,50	
		1007/2020	345,99	345,99	0,00	0,00	PEREGO CARTA SPA
		1008/2020	113,64	113,64	0,00	0,00	STYLGRAFIX ITALIANA S.P.A.
		1019/2020	747,23	746,64	-0,59	0,00	PEREGO CARTA SPA
1025/2020	400,00	400,00	0,00	0,00	INTESA SANPAOLO SPA		
1038/2020	198,00	198,00	0,00	0,00	MAGGIOLI SPA		
1039/2020	64,49	64,49	0,00	0,00	ENEL ENERGIA SPA		

## Bilancio CONSUNTIVO ESERCIZIO 2020

## Elenco Residui Passivi per anno di provenienza

Missione Programma Titolo	Descrizione	Impegni	Importo Iniziale	Pagamenti	Variazioni	Importo da Conservare	Beneficiario
01031	Servizi istituzionali, generali e di gestione- Gestione economica, finanziaria, programmazione e provveditorato-Spese correnti	1144/2020	50,00	50,00	0,00	0,00	COPISTERIA TURRI SNC DI STACCIOLI G. E C
		1197/2020	241,56	241,56	0,00	0,00	FIRENZE CARTA SRL
		1216/2020	890,60	890,60	0,00	0,00	ETRURIA P.A. SRL
		1245/2020	650,00	650,00	0,00	0,00	BIANCHINI ALESSIO
		1252/2020	187,50	187,50	0,00	0,00	COPISTERIA TURRI SNC DI STACCIOLI G. E C
		1265/2020	5.771,15	4.222,12	2.500,00	4.049,03	SYSTEM COPY DI T. ZAPPITELLI
		1277/2020	1.190,22	1.190,22	0,00	0,00	CEL NETWORK SRL
		1442/2020	79,30	79,30	0,00	0,00	INFOCAMERE - SCPA
		1593/2020	611,82	611,82	0,00	0,00	ETRURIA P.A. SRL
		1614/2020	146,40	146,40	0,00	0,00	ETRURIA P.A. SRL
		1686/2020	151,89	0,00	0,00	151,89	ETRURIA P.A. SRL
		1755/2020	151,89	0,00	0,00	151,89	ETRURIA P.A. SRL
		1878/2020	6,00	6,00	0,00	0,00	INTESA SANPAOLO SPA
		1985/2020	10.000,00	0,00	0,00	10.000,00	ASSOCIAZIONE POLIMODA - ENTE MORALE
		2012/2020	21.045,00	0,00	0,00	21.045,00	INTESA SANPAOLO SPA
		<b>Totale 2020</b>	1.346.913,23	1.161.908,14	-67.701,33	117.303,76	
		<b>Totale Codice 01031</b>	1.441.755,47	1.236.707,39	-87.744,32	117.303,76	
01032	Servizi istituzionali, generali e di gestione- Gestione economica, finanziaria, programmazione e provveditorato-Spese in conto capitale	1836/2019	541,68	541,68	0,00	0,00	ARREDO TEAM S.R.L
		1882/2019	202,52	202,52	0,00	0,00	ALL OFFICE DI PERRONE PATRIZIA
		<b>Totale 2019</b>	744,20	744,20	0,00	0,00	
		1126/2020	512,40	512,40	0,00	0,00	BIOMEDICAL S.R.L.
		1130/2020	1.546,11	1.546,11	0,00	0,00	FIRENZE INDUSTRIE S.P.A
		1135/2020	115,90	115,90	0,00	0,00	COMETA S.P.A
		1160/2020	2.790,70	2.790,70	0,00	0,00	FIRENZE INDUSTRIE S.P.A

## Bilancio CONSUNTIVO ESERCIZIO 2020

## Elenco Residui Passivi per anno di provenienza

Missione Programma Titolo	Descrizione	Impegni	Importo Iniziale	Pagamenti	Variazioni	Importo da Conservare	Beneficiario
01032	Servizi istituzionali, generali e di gestione- Gestione economica, finanziaria, programmazione e provveditorato-Spese in conto capitale	1164/2020	488,00	488,00	0,00	0,00	BIOMEDICAL S.R.L.
		1196/2020	275,00	0,00	0,00	275,00	OGHAM SRL
		1288/2020	29,87	29,87	0,00	0,00	FACCINCANI E GANDOLFI S.R.L
		1694/2020	500,00	500,00	0,00	0,00	FIRENZE INDUSTRIE S.P.A
		1695/2020	299,20	299,20	0,00	0,00	FIRENZE INDUSTRIE S.P.A
		1738/2020	220,82	0,00	0,00	220,82	MAESTRIPIERI S.R.L
		<b>Totale 2020</b>	6.778,00	6.282,18	0,00	495,82	
		<b>Totale Codice 01032</b>	7.522,20	7.026,38	0,00	495,82	
01033	Servizi istituzionali, generali e di gestione- Gestione economica, finanziaria, programmazione e provveditorato-Spese per incremento attivita' finanziarie	2023/2019	1.080.171,41	1.080.171,41	0,00	0,00	
		<b>Totale 2019</b>	1.080.171,41	1.080.171,41	0,00	0,00	
		<b>Totale Codice 01033</b>	1.080.171,41	1.080.171,41	0,00	0,00	
01041	Servizi istituzionali, generali e di gestione- Gestione delle entrate tributarie e servizi fiscali-Spese correnti	1943/2004	97.497,97	0,00	-219,13	97.278,84	
		<b>Totale 2004</b>	97.497,97	0,00	-219,13	97.278,84	
		2340/2005	1.522,03	0,00	-2,06	1.519,97	
		2343/2005	161,07	0,00	-38,46	122,61	
		<b>Totale 2005</b>	1.683,10	0,00	-40,52	1.642,58	
		1564/2006	4.494,56	0,00	0,00	4.494,56	
		1576/2006	35,17	0,00	0,00	35,17	
		1577/2006	3.333,63	81,46	0,00	3.252,17	
		1578/2006	317,30	0,00	0,00	317,30	
		1888/2006	730,72	0,00	0,00	730,72	
		<b>Totale 2006</b>	8.911,38	81,46	0,00	8.829,92	
		976/2007	47,52	0,00	0,00	47,52	

## Bilancio CONSUNTIVO ESERCIZIO 2020

## Elenco Residui Passivi per anno di provenienza

Missione Programma Titolo	Descrizione	Impegni	Importo Iniziale	Pagamenti	Variazioni	Importo da Conservare	Beneficiario
01041	Servizi istituzionali, generali e di gestione- Gestione delle entrate tributarie e servizi fiscali-Spese correnti	1399/2007	76,06	0,00	0,00	76,06	
		1518/2007	1.826,27	251,98	0,00	1.574,29	
		1528/2007	3.936,91	0,00	0,00	3.936,91	
		1625/2007	9.117,18	0,00	0,00	9.117,18	
		2231/2007	90,61	0,00	0,00	90,61	
	<b>Totale 2007</b>	15.094,55	251,98	0,00	14.842,57		
		1374/2008	639,03	0,00	0,00	639,03	EQUITALIA CERIT SPA FIRENZE
		1375/2008	107,05	0,00	0,00	107,05	EQUITALIA CERIT SPA FIRENZE
		1377/2008	10.406,86	12,10	0,00	10.394,76	
		2138/2008	1.066,39	2,94	0,00	1.063,45	
	<b>Totale 2008</b>	12.219,33	15,04	0,00	12.204,29		
		1729/2009	2.851,90	0,00	0,00	2.851,90	
		2260/2009	989,43	0,00	0,00	989,43	
	<b>Totale 2009</b>	3.841,33	0,00	0,00	3.841,33		
		580/2010	460,00	0,00	0,00	460,00	EQUITALIA CERIT SPA FIRENZE
		581/2010	265,25	0,00	0,00	265,25	
		1347/2010	8.219,19	54,74	0,00	8.164,45	
		1942/2010	44.101,69	199,79	0,00	43.901,90	
	<b>Totale 2010</b>	53.046,13	254,53	0,00	52.791,60		
		467/2011	137.048,56	0,00	0,00	137.048,56	
		776/2011	48,44	0,00	0,00	48,44	
		950/2011	1.529,59	0,00	0,00	1.529,59	
		1665/2011	41,00	0,00	0,00	41,00	EQUITALIA CENTRO SPA FIRENZE
	<b>Totale 2011</b>	138.667,59	0,00	0,00	138.667,59		
		463/2012	28.588,86	373,07	0,00	28.215,79	
		466/2012	33.150,34	0,00	0,00	33.150,34	
		500/2012	130,00	0,00	0,00	130,00	EQUITALIA CENTRO SPA FIRENZE

## Bilancio CONSUNTIVO ESERCIZIO 2020

## Elenco Residui Passivi per anno di provenienza

Missione Programma Titolo	Descrizione	Impegni	Importo Iniziale	Pagamenti	Variazioni	Importo da Conservare	Beneficiario
01041	Servizi istituzionali, generali e di gestione- Gestione delle entrate tributarie e servizi fiscali-Spese correnti	908/2012	305,39	0,00	0,00	305,39	
		<b>Totale 2012</b>	62.174,59	373,07	0,00	61.801,52	
		522/2013	30.380,14	20,67	0,00	30.359,47	
		609/2013	189.870,48	12,26	0,00	189.858,22	
		727/2013	121,00	0,00	0,00	121,00	EQUITALIA CENTRO SPA FIRENZE
		744/2013	619,89	0,00	0,00	619,89	
		<b>Totale 2013</b>	220.991,51	32,93	0,00	220.958,58	
		472/2014	485,36	0,00	0,00	485,36	
		932/2014	84.280,30	4,92	0,00	84.275,38	
		934/2014	85.837,00	0,00	-111,76	85.725,24	
		1528/2014	40.108,38	2,99	0,00	40.105,39	
		1529/2014	4.607,92	0,09	0,00	4.607,83	
		<b>Totale 2014</b>	215.318,96	8,00	-111,76	215.199,20	
		608/2015	57.916,11	408,78	-232,40	57.274,93	
		609/2015	1.268,19	0,00	0,00	1.268,19	
		895/2015	373,87	0,00	0,00	373,87	
		1058/2015	26.335,82	1,03	0,00	26.334,79	
		1107/2015	4.775,68	0,00	0,00	4.775,68	EQUITALIA CENTRO SPA FIRENZE
		1108/2015	316,91	0,00	0,00	316,91	EQUITALIA CENTRO SPA FIRENZE
		1148/2015	114,15	0,00	0,00	114,15	EQUITALIA CENTRO SPA FIRENZE
		1280/2015	36.007,82	52,28	0,00	35.955,54	
		1428/2015	931,46	0,36	0,00	931,10	
		<b>Totale 2015</b>	128.040,01	462,45	-232,40	127.345,16	
		775/2016	46.693,84	174,38	0,00	46.519,46	
		1328/2016	90.788,05	395,90	0,00	90.392,15	
		1329/2016	30.812,16	135,13	0,00	30.677,03	
		1844/2016	643,53	0,00	0,00	643,53	



## Bilancio CONSUNTIVO ESERCIZIO 2020

## Elenco Residui Passivi per anno di provenienza

Missione Programma Titolo	Descrizione	Impegni	Importo Iniziale	Pagamenti	Variazioni	Importo da Conservare	Beneficiario
01041	Servizi istituzionali, generali e di gestione- Gestione delle entrate tributarie e servizi fiscali-Spese correnti	1946/2016	212,69	0,00	0,00	212,69	
		2156/2016	32.548,44	0,00	0,00	32.548,44	
		2203/2016	51,00	0,00	0,00	51,00	EQUITALIA CENTRO SPA FIRENZE
		<b>Totale 2016</b>	201.749,71	705,41	0,00	201.044,30	
		662/2017	51,68	0,00	0,00	51,68	EQUITALIA CENTRO SPA FIRENZE
		910/2017	67.707,49	474,98	0,00	67.232,51	
		911/2017	16.303,80	0,14	0,00	16.303,66	
		1013/2017	18.750,01	10,83	0,00	18.739,18	
		1046/2017	2.030,08	0,00	0,00	2.030,08	RUSSO FRANSONI PADOVANI E ASS. TI STUDIO
		1291/2017	3.401,45	9,47	-261,62	3.130,36	
		1329/2017	73.872,46	326,88	-1.497,78	72.047,80	
		1342/2017	6.262,72	0,00	0,00	6.262,72	
		1344/2017	226,74	0,00	0,00	226,74	
		1348/2017	1.811,98	788,43	0,00	1.023,55	
		1352/2017	103,30	0,40	0,00	102,90	
		1355/2017	347,04	0,00	0,00	347,04	
		1363/2017	1.186,05	0,00	0,00	1.186,05	
		1388/2017	73,84	0,00	0,00	73,84	
		1389/2017	4.752,64	0,00	0,00	4.752,64	
		1463/2017	6,08	0,00	0,00	6,08	
		1470/2017	302,30	0,00	0,00	302,30	EQUITALIA CENTRO SPA FIRENZE
		1497/2017	231,84	0,00	0,00	231,84	
		<b>Totale 2017</b>	197.421,50	1.611,13	-1.759,40	194.050,97	
		865/2018	4.854,57	165,42	0,00	4.689,15	
		941/2018	152,99	0,00	0,00	152,99	
		1059/2018	190,88	0,00	0,00	190,88	

## Bilancio CONSUNTIVO ESERCIZIO 2020

## Elenco Residui Passivi per anno di provenienza

Missione Programma Titolo	Descrizione	Impegni	Importo Iniziale	Pagamenti	Variazioni	Importo da Conservare	Beneficiario
01041	Servizi istituzionali, generali e di gestione- Gestione delle entrate tributarie e servizi fiscali-Spese correnti	1175/2018	33.968,46	2,10	0,00	33.966,36	
		1547/2018	49.386,21	174,09	0,00	49.212,12	
		1574/2018	5.341,14	0,00	0,00	5.341,14	
		1578/2018	3.635,55	0,00	0,00	3.635,55	
		1648/2018	84.367,29	3.527,73	-618,64	80.220,92	
		1694/2018	77,28	0,00	0,00	77,28	
		1695/2018	2.434,96	0,00	0,00	2.434,96	
		1706/2018	3.448,47	5,78	0,00	3.442,69	
		1866/2018	8.057,00	0,00	0,00	8.057,00	
		1885/2018	1.145,00	0,00	0,00	1.145,00	AGENZIA DELLE ENTRATE - RISCOSSIONE FIRE
		1954/2018	401,52	0,00	0,00	401,52	
2103/2018	47.001,60	0,00	0,00	47.001,60			
	<b>Totale 2018</b>	244.462,92	3.875,12	-618,64	239.969,16		
		31/2019	7.124,38	7.124,38	0,00	0,00	I.C.A. SRL - IMPOSTE COMUNALI AFFINI
		245/2019	5.741,98	5.741,98	0,00	0,00	
		291/2019	816,84	816,84	0,00	0,00	
		340/2019	3.266,85	3.266,85	0,00	0,00	
		551/2019	99,57	0,00	-99,57	0,00	
		727/2019	754,74	754,74	0,00	0,00	INTESA SANPAOLO SPA
		792/2019	812,80	0,00	0,00	812,80	AGENZIA DELLE ENTRATE - RISCOSSIONE
		917/2019	5.411,73	0,00	-5.411,73	0,00	
		927/2019	1.300,00	1.300,00	0,00	0,00	
		938/2019	415,80	415,80	0,00	0,00	POSTE ITALIANE S.P.A.
		939/2019	1.521,00	0,00	0,00	1.521,00	AGENZIA DELLE ENTRATE - RISCOSSIONE FIRE
		972/2019	18,40	18,40	0,00	0,00	POSTE ITALIANE S.P.A.
		995/2019	1.792,83	31,08	0,00	1.761,75	AGENZIA DELLE ENTRATE - RISCOSSIONE

## Bilancio CONSUNTIVO ESERCIZIO 2020

## Elenco Residui Passivi per anno di provenienza

Missione Programma Titolo	Descrizione	Impegni	Importo Iniziale	Pagamenti	Variazioni	Importo da Conservare	Beneficiario
01041	Servizi istituzionali, generali e di gestione- Gestione delle entrate tributarie e servizi fiscali-Spese correnti	999/2019	1.264,08	0,00	0,00	1.264,08	AGENZIA DELLE ENTRATE - RISCOSSIONE
		1116/2019	3.296,56	0,00	0,00	3.296,56	AGENZIA DELLE ENTRATE - RISCOSSIONE
		1117/2019	1.983,28	0,00	0,00	1.983,28	AGENZIA DELLE ENTRATE - RISCOSSIONE
		1118/2019	1.080,00	0,00	0,00	1.080,00	
		1197/2019	166,96	26,84	0,00	140,12	AGENZIA DELLE ENTRATE - RISCOSSIONE
		1238/2019	83.777,57	516,93	0,00	83.260,64	
		1301/2019	11.093,89	0,00	0,00	11.093,89	AGENZIA DELLE ENTRATE - RISCOSSIONE
		1436/2019	11,36	11,36	0,00	0,00	POSTE ITALIANE S.P.A.
		1515/2019	39.175,28	0,00	0,00	39.175,28	
		1516/2019	45.457,28	0,00	-13,63	45.443,65	
		1519/2019	324,80	42,15	0,00	282,65	
		1523/2019	3.432,92	0,00	-112,78	3.320,14	
		1530/2019	1.054,53	95,77	0,00	958,76	
		1865/2019	5.000,00	5.000,00	0,00	0,00	BERNARDINI LAPO
		1897/2019	9,92	0,00	0,00	9,92	AGENZIA DELLE ENTRATE - RISCOSSIONE
		1903/2019	44.831,52	248,84	-7.796,45	36.786,23	
		1904/2019	9.532,00	9.532,00	0,00	0,00	
		1925/2019	733,68	0,00	0,00	733,68	
		1926/2019	411,75	0,00	0,00	411,75	
		1996/2019	1.193,49	1.193,49	0,00	0,00	AGENZIA DELLE ENTRATE - RISCOSSIONE
2024/2019	21.712,12	21.712,12	0,00	0,00	AGENZIA DELLE ENTRATE - RISCOSSIONE		
2025/2019	9.371,39	7.692,31	0,00	1.679,08			
		<b>Totale 2019</b>	313.991,30	65.541,88	-13.434,16	235.015,26	
		8/2020	460,35	460,35	0,00	0,00	AGENZIA DELLE ENTRATE - RISCOSSIONE
		252/2020	5.000,00	5.000,00	0,00	0,00	BERNARDINI LAPO

## Bilancio CONSUNTIVO ESERCIZIO 2020

## Elenco Residui Passivi per anno di provenienza

Missione Programma Titolo	Descrizione	Impegni	Importo Iniziale	Pagamenti	Variazioni	Importo da Conservare	Beneficiario
01041	Servizi istituzionali, generali e di gestione- Gestione delle entrate tributarie e servizi fiscali-Spese correnti	304/2020	168.360,00	109.088,72	-54.896,96	4.374,32	I.C.A. SRL - IMPOSTE COMUNALI AFFINI
		390/2020	20.000,00	9.640,47	0,00	10.359,53	
		417/2020	5.000,00	2.371,33	0,00	2.628,67	
		444/2020	1.800,00	819,44	0,00	980,56	
		487/2020	201.000,00	200.758,00	-242,00	0,00	
		513/2020	49.400,00	41.970,33	-121,32	7.308,35	
		539/2020	5.600,00	4.518,77	-267,46	813,77	
		565/2020	17.300,00	14.675,37	-14,35	2.610,28	
		613/2020	1.500,00	522,60	-977,40	0,00	
		630/2020	1.500,00	1.500,00	0,00	0,00	A.N.U.T.E.L.- ASS.NAZ.UF.TRIB.ENTI LOCAL
		700/2020	200,00	0,00	-200,00	0,00	
		735/2020	3.000,00	2.040,00	-960,00	0,00	
		800/2020	11.666,46	0,00	-60,52	11.605,94	
		822/2020	1.105,51	0,00	0,00	1.105,51	
		823/2020	400,00	276,18	-106,44	17,38	POSTE ITALIANE S.P.A.
		825/2020	100,00	0,00	-100,00	0,00	INTESA SANPAOLO SPA
		830/2020	6.000,00	7.584,20	3.718,10	2.133,90	POSTE ITALIANE S.P.A.
		855/2020	10,68	1.058,22	1.059,24	11,70	POSTE ITALIANE S.P.A.
		918/2020	12.628,48	12.628,48	0,00	0,00	
		919/2020	16.077,57	16.077,57	0,00	0,00	
		977/2020	7.400,00	7.400,00	0,00	0,00	ITALIANA AUDION SRL
		1040/2020	33.411,36	0,00	0,00	33.411,36	
		1080/2020	4.999,50	0,00	-4.999,50	0,00	STUDIO LAROMA JEZZI & PARTNERS
1125/2020	15.000,00	15.691,27	1.510,96	819,69	INTESA SANPAOLO SPA		
1194/2020	782,06	782,06	0,00	0,00	INTESA SANPAOLO SPA		
1247/2020	71,00	71,00	0,00	0,00	ASSOCIAZIONE PRODUTTORI COLLINE TOSCANE		

## Bilancio CONSUNTIVO ESERCIZIO 2020

## Elenco Residui Passivi per anno di provenienza

Missione Programma Titolo	Descrizione	Impegni	Importo Iniziale	Pagamenti	Variazioni	Importo da Conservare	Beneficiario
01041	Servizi istituzionali, generali e di gestione- Gestione delle entrate tributarie e servizi fiscali-Spese correnti	1267/2020	317,00	317,00	0,00	0,00	FOND.TEATRO LIRICO SICILIANO ONLUS
		1270/2020	14.566,00	14.566,00	0,00	0,00	
		1279/2020	38,00	38,00	0,00	0,00	PALLAVOLO SCANDICCI SAVINO DEL BENE SDDR
		1364/2020	604,00	604,00	0,00	0,00	OLIVICOLTORI TOSCANI ASSOCIATI S.C.A.P.A
		1371/2020	40,80	0,00	0,00	40,80	
		1372/2020	212,44	212,44	0,00	0,00	
		1373/2020	237,61	237,61	0,00	0,00	
		1461/2020	1.459,12	1.459,12	0,00	0,00	MASSETO RISTORAZIONE SRL
		1545/2020	10.827,56	0,00	0,00	10.827,56	AGENZIA DELLE ENTRATE - RISCOSSIONE FIRE
		1547/2020	2.632,00	2.632,00	0,00	0,00	
		1548/2020	16.489,00	16.489,00	0,00	0,00	
		1588/2020	2.537,60	1.268,80	-1.268,80	0,00	STUDIO LAROMA JEZZI & PARTNERS
		1697/2020	2.387,68	0,00	0,00	2.387,68	
		1725/2020	6.000,00	6.000,00	0,00	0,00	IGP DECAUX SPA
		1726/2020	3.527,28	0,00	-15,36	3.511,92	
		1735/2020	97.567,12	0,00	-3.223,49	94.343,63	
		1740/2020	11.603,12	0,00	0,00	11.603,12	
		1752/2020	1.471,53	0,00	0,00	1.471,53	AGENZIA DELLE ENTRATE
		1764/2020	12.722,48	0,00	0,00	12.722,48	
		1773/2020	25.782,80	0,00	-60,03	25.722,77	
		1823/2020	289,12	0,00	0,00	289,12	
		1839/2020	185,60	185,60	0,00	0,00	
		1840/2020	12.995,90	12.995,90	0,00	0,00	
		1876/2020	402,86	402,86	0,00	0,00	AGENZIA DELLE ENTRATE - RISCOSSIONE
1899/2020	15.812,00	15.812,00	0,00	0,00			
1900/2020	2.013,00	2.013,00	0,00	0,00			

## Bilancio CONSUNTIVO ESERCIZIO 2020

## Elenco Residui Passivi per anno di provenienza

Missione Programma Titolo	Descrizione	Impegni	Importo Iniziale	Pagamenti	Variazioni	Importo da Conservare	Beneficiario
01041	Servizi istituzionali, generali e di gestione- Gestione delle entrate tributarie e servizi fiscali-Spese correnti	1932/2020	13.500,00	13.500,00	0,00	0,00	
		1933/2020	317,35	317,35	0,00	0,00	
		1964/2020	579,35	0,00	0,00	579,35	
		1980/2020	57.952,26	0,00	0,00	57.952,26	
		1981/2020	2.589,85	0,00	0,00	2.589,85	
	<b>Totale 2020</b>	907.433,40	543.985,04	-61.225,33	302.223,03		
	<b>Totale Codice 01041</b>	2.822.545,28	617.198,04	-77.641,34	2.127.705,90		
01051	Servizi istituzionali, generali e di gestione- Gestione dei beni demaniali e patrimoniali- Spese correnti	61/2015	396,50	0,00	0,00	396,50	
		255/2015	1.091,92	0,00	0,00	1.091,92	
		888/2015	396,50	0,00	0,00	396,50	
	<b>Totale 2015</b>	1.884,92	0,00	0,00	1.884,92		
		8/2016	4.542,05	0,00	0,00	4.542,05	WORSP SECURITY GROUP S.R.L
		1867/2016	1.083,64	0,00	0,00	1.083,64	AZIENDA USL TOSCANA CENTRO
	<b>Totale 2016</b>	5.625,69	0,00	0,00	5.625,69		
		1374/2017	582,67	0,00	0,00	582,67	AZIENDA USL TOSCANA CENTRO
		1604/2017	2.196,00	0,00	-2.196,00	0,00	GEST S.P.A.
	<b>Totale 2017</b>	2.778,67	0,00	-2.196,00	582,67		
		338/2018	3.000,00	0,00	0,00	3.000,00	AZIENDA USL TOSCANA CENTRO
		815/2018	111,67	0,00	0,00	111,67	CNS CONSORZIO NAZIONALE DEI SERVIZI SOC
	<b>Totale 2018</b>	3.111,67	0,00	0,00	3.111,67		
		8/2019	62.333,22	62.333,22	0,00	0,00	C.R.C. S.R.L.
		44/2019	14.489,20	8.542,30	-5.946,90	0,00	PROGET IMPIANTI SRL
		61/2019	1.871,24	66,61	-1.804,63	0,00	METAFONTI & CIUCCHI SNC
		91/2019	20.476,20	18.761,13	-1.715,07	0,00	ITALIANA SERVIZI SPA
		153/2019	4.820,65	4.820,65	0,00	0,00	R.F.ANTINCENDIO DI FORCONI GIOVANNI

## Bilancio CONSUNTIVO ESERCIZIO 2020

## Elenco Residui Passivi per anno di provenienza

Missione Programma Titolo	Descrizione	Impegni	Importo Iniziale	Pagamenti	Variazioni	Importo da Conservare	Beneficiario
01051	Servizi istituzionali, generali e di gestione- Gestione dei beni demaniali e patrimoniali- Spese correnti	257/2019	3.274,23	3.274,23	0,00	0,00	
		263/2019	439,69	439,69	0,00	0,00	BIGAZZI EDILIZIA SRL
		302/2019	417,00	417,00	0,00	0,00	
		352/2019	1.262,85	1.262,85	0,00	0,00	
		360/2019	487,25	0,00	-487,25	0,00	PARAFAR. ORCHIDEA DI GIOVANNINI LAURA
		366/2019	59,66	0,00	-59,66	0,00	TRAVELLI IVANO S.R.L
		374/2019	501,00	0,00	-501,00	0,00	TRAVELLI IVANO S.R.L
		379/2019	2.809,20	2.173,71	-635,49	0,00	A2A ENERGIA SPA
		380/2019	84.421,17	74.370,42	-10.050,75	0,00	A2A ENERGIA SPA
		393/2019	618,00	0,00	-618,00	0,00	CONDOMINIO LA TORRE
		413/2019	1,69	0,00	-1,69	0,00	BERNI SHOP SRL
		416/2019	6,02	0,00	-6,02	0,00	VETRERIA ROMOLI GIANCARLO DI SILEI LUCA
		436/2019	6.000,00	6.000,00	0,00	0,00	GIGLIO TIRRENICA ASCENSORI
		437/2019	300,00	300,00	0,00	0,00	GIGLIO TIRRENICA ASCENSORI
		439/2019	1.000,00	1.000,00	0,00	0,00	GIGLIO TIRRENICA ASCENSORI
		442/2019	2.051,04	2.051,03	-0,01	0,00	GIGLIO TIRRENICA ASCENSORI
		471/2019	3.000,00	0,00	0,00	3.000,00	AZIENDA USL TOSCANA CENTRO
		511/2019	743,55	743,55	0,00	0,00	UFFICIO ECONOMATO
		667/2019	86,84	86,84	0,00	0,00	
		700/2019	57,47	57,47	0,00	0,00	POSTE ITALIANE S.P.A.
		715/2019	93,05	93,05	0,00	0,00	
		830/2019	500,00	0,00	-500,00	0,00	UFFICIO ECONOMATO
		924/2019	1.000,00	988,46	-11,54	0,00	
		1139/2019	1.009,36	0,00	-1.009,36	0,00	AIR BERTOLACCINI SRL UNIPERSONALE
1157/2019	61,00	0,00	-61,00	0,00	BIOCHEMIE LAB SRL		
1239/2019	94,00	0,00	-94,00	0,00	CONDOMINIO PIAZZA MARCONI		

## Bilancio CONSUNTIVO ESERCIZIO 2020

## Elenco Residui Passivi per anno di provenienza

Missione Programma Titolo	Descrizione	Impegni	Importo Iniziale	Pagamenti	Variazioni	Importo da Conservare	Beneficiario
01051	Servizi istituzionali, generali e di gestione- Gestione dei beni demaniali e patrimoniali- Spese correnti	1454/2019	25.662,85	25.662,85	0,00	0,00	G.PAOLI ELETTROIMPIANTI SRL
		1514/2019	135,00	0,00	-135,00	0,00	CONDOMINIO VIA L. GHIRBERTI, 10/28
		1554/2019	33.535,75	33.535,75	0,00	0,00	BRACONI COSTRUZIONI SRL
		1703/2019	11.590,00	0,00	-11.590,00	0,00	TRASLOCHI SCABELLI GROUPS SRL
		1705/2019	60.000,00	60.000,00	0,00	0,00	EF90 S.R.L
		1707/2019	30,00	30,00	0,00	0,00	AUTORITA' NAZIONALE ANTICORRUZIONE
		1798/2019	1.160,00	1.160,00	0,00	0,00	VETRERIA ROMOLI GIANCARLO DI SILEI LUCA
		1850/2019	21,00	21,00	0,00	0,00	
		1909/2019	71,31	71,31	0,00	0,00	CONDOMINIO LA TORRE
		1933/2019	6.344,00	6.344,00	0,00	0,00	COOPSERVICE S.COOP.P.A.
		1999/2019	610,00	610,00	0,00	0,00	SANT'ANTONIO SPA
		2019/2019	781,00	781,00	0,00	0,00	CONDOMINIO - LARGO SPONTINI 4/5
		<b>Totale 2019</b>	354.225,49	315.998,12	-35.227,37	3.000,00	
		11/2020	42.134,16	34.926,16	-7.208,00	0,00	ITALIANA SERVIZI SPA
		27/2020	755,24	755,24	0,00	0,00	ARA SNC
		43/2020	8.007,67	0,00	-2.456,72	5.550,95	R.F.ANTINCENDIO DI FORCONI GIOVANNI
		44/2020	6.003,97	6.003,97	0,00	0,00	LABROCELL SRL
		54/2020	3.000,00	3.000,00	0,00	0,00	BIGAZZI EDILIZIA SRL
		69/2020	101.073,84	54.395,15	-6.445,36	40.233,33	ITALIANA SERVIZI SPA
		76/2020	487,25	0,00	0,00	487,25	PARAFAR. ORCHIDEA DI GIOVANNINI LAURA
		78/2020	4.100,00	4.100,00	0,00	0,00	TRAVELLI IVANO S.R.L
		82/2020	501,00	500,80	-0,20	0,00	TRAVELLI IVANO S.R.L
		85/2020	700,00	699,03	-0,97	0,00	BERNI SHOP SRL
		87/2020	1.400,00	0,00	-1.400,00	0,00	VETRERIA ROMOLI GIANCARLO DI SILEI LUCA
		97/2020	6.000,00	6.000,00	0,00	0,00	GIGLIO TIRRENICA ASCENSORI



**Bilancio CONSUNTIVO ESERCIZIO 2020****Elenco Residui Passivi per anno di provenienza**

Missione Programma Titolo	Descrizione	Impegni	Importo Iniziale	Pagamenti	Variazioni	Importo da Conservare	Beneficiario
01051	Servizi istituzionali, generali e di gestione- Gestione dei beni demaniali e patrimoniali- Spese correnti	98/2020	300,00	300,00	0,00	0,00	GIGLIO TIRRENICA ASCENSORI S.R.L
		100/2020	1.000,00	1.000,00	0,00	0,00	GIGLIO TIRRENICA ASCENSORI
		103/2020	2.051,05	2.051,03	-0,02	0,00	GIGLIO TIRRENICA ASCENSORI
		105/2020	260,00	260,00	0,00	0,00	C.I.T.I.S. CITIS SOC.COOP.
		107/2020	3.000,00	3.000,00	0,00	0,00	C.I.T.I.S. CITIS SOC.COOP.
		111/2020	500,00	500,00	0,00	0,00	MEF MATERIALE ELETTRICO FIRENZE SRL
		113/2020	3.360,00	3.360,00	0,00	0,00	MEF MATERIALE ELETTRICO FIRENZE SRL
		150/2020	100.000,00	73.322,44	-26.677,56	0,00	G.PAOLI ELETTROIMPIANTI SRL
		160/2020	2.000,00	1.104,18	-895,82	0,00	SOCIETA' CONSORTILE ENERGIA TOSCANA
		167/2020	135,00	0,00	0,00	135,00	CONDOMINIO VIA L. Ghiberti, 10/28
		236/2020	108.000,00	65.857,11	-22.826,54	19.316,35	A2A ENERGIA SPA
		237/2020	218.000,00	190.231,50	-25.646,21	2.122,29	A2A ENERGIA SPA
		244/2020	12.000,00	5.996,18	-5.076,51	927,31	A2A ENERGIA SPA
		253/2020	41.233,00	21.028,82	-20.204,18	0,00	INNOCENTI GALILEO
		254/2020	6.347,00	3.236,97	-3.110,03	0,00	INNOCENTI GALILEO
		264/2020	12.200,00	7.945,11	-2.033,12	2.221,77	PALMA SRL
		285/2020	74.800,00	74.800,00	0,00	0,00	CNS CONSORZIO NAZIONALE DEI SERVIZI SOC
		287/2020	60.000,00	0,00	0,00	60.000,00	CNS CONSORZIO NAZIONALE DEI SERVIZI SOC
		312/2020	677,00	677,00	0,00	0,00	CONDOMINIO LA TORRE
		318/2020	1.450,00	1.450,00	0,00	0,00	TESORERIA PROV.DELLO STATO DI VITERBO
		322/2020	24.360,96	0,00	-24.360,96	0,00	GEOTOP DI BORGHETTO L. E G .
		386/2020	6.000,00	4.250,20	0,00	1.749,80	
		413/2020	1.500,00	1.011,56	0,00	488,44	
443/2020	600,00	591,84	-8,16	0,00			
499/2020	96.000,00	92.151,15	-3.848,85	0,00			

## Bilancio CONSUNTIVO ESERCIZIO 2020

## Elenco Residui Passivi per anno di provenienza

Missione Programma Titolo	Descrizione	Impegni	Importo Iniziale	Pagamenti	Variazioni	Importo da Conservare	Beneficiario
01051	Servizi istituzionali, generali e di gestione- Gestione dei beni demaniali e patrimoniali- Spese correnti	525/2020	24.300,00	20.712,26	-1.062,35	2.525,39	
		551/2020	2.600,00	2.287,62	-17,59	294,79	
		577/2020	8.400,00	7.389,16	-110,69	900,15	
		643/2020	174,00	174,00	0,00	0,00	AGENZIA DELLE ENTRATE - FIRENZE 1
		652/2020	200,00	200,00	0,00	0,00	BANCA D'ITALIA-TES.PROV.STATO
		660/2020	29.862,95	29.862,95	0,00	0,00	
		674/2020	349,00	94,00	-255,00	0,00	AGENZIA DELLE ENTRATE - FIRENZE 1
		675/2020	244,00	0,00	-244,00	0,00	FLORENTIA SAS
		714/2020	800,00	13,54	-786,46	0,00	
		747/2020	3.000,00	2.040,00	-960,00	0,00	
		754/2020	650,00	0,00	-491,15	158,85	
		770/2020	488,00	488,00	0,00	0,00	ARA SNC
		773/2020	311,10	311,10	0,00	0,00	ARA SNC
		804/2020	600,00	508,15	-41,52	50,33	
		835/2020	6.828,02	0,00	-1.825,49	5.002,53	SA FIRE PROTECTION SRL
		850/2020	59,43	646,18	644,08	57,33	POSTE ITALIANE S.P.A.
		870/2020	200,00	0,00	-200,00	0,00	AGENZIA DELLE ENTRATE
		901/2020	814,70	814,70	0,00	0,00	RAI-RADIOTELEVISIONE ITALIANA SPA
		926/2020	500,00	0,00	-440,00	60,00	
		968/2020	160,60	160,60	0,00	0,00	STYLGRAFIX ITALIANA S.P.A.
		984/2020	426,26	426,26	0,00	0,00	STYLGRAFIX ITALIANA S.P.A.
		985/2020	9,76	9,76	0,00	0,00	GSE SPA - GESTORE DEI SERVIZI ENERGETI
		987/2020	12.688,00	12.688,00	0,00	0,00	PASQUETTI SARTI & PARTNERS S.T.P.R.L
		992/2020	2.427,44	2.427,44	0,00	0,00	CONDOMINIO - LARGO SPONTINI 4/5
		1023/2020	397,60	397,60	0,00	0,00	CONDOMINIO PIAZZA MARCONI

## Bilancio CONSUNTIVO ESERCIZIO 2020

## Elenco Residui Passivi per anno di provenienza

Missione Programma Titolo	Descrizione	Impegni	Importo Iniziale	Pagamenti	Variazioni	Importo da Conservare	Beneficiario
01051	Servizi istituzionali, generali e di gestione- Gestione dei beni demaniali e patrimoniali- Spese correnti	1030/2020	1.220,00	1.220,00	0,00	0,00	CONSORZIO OVER CLEAN
		1079/2020	1.806,40	0,00	-1.806,40	0,00	JODICE MARCO
		1123/2020	225,00	225,00	0,00	0,00	AUTORITA' NAZIONALE ANTICORRUZIONE
		1132/2020	8,75	8,75	0,00	0,00	
		1140/2020	46.750,39	46.750,39	0,00	0,00	CONDOMINIO EDIFICIO CULTURALE
		1149/2020	220,00	0,00	-220,00	0,00	ANGELETTI FRANCO - STUDIO
		1153/2020	3.660,00	2.326,54	-1.333,46	0,00	AIR BERTOLACCINI SRL UNIPERSONALE
		1159/2020	20.000,00	34.427,82	14.427,82	0,00	ITALIANA SERVIZI SPA
		1168/2020	200,00	200,00	0,00	0,00	AGENZIA DELLE ENTRATE
		1169/2020	160,00	0,00	0,00	160,00	
		1171/2020	3.130,52	3.130,52	0,00	0,00	COOPSERVICE S.COOP.P.A.
		1182/2020	200,00	0,00	0,00	200,00	AGENZIA DELLE ENTRATE
		1183/2020	200,00	0,00	0,00	200,00	AGENZIA DELLE ENTRATE
		1187/2020	36.600,00	36.600,00	0,00	0,00	IMPRESA CENCI COSTRUZIONI EDILI SRL
		1193/2020	381,75	381,75	0,00	0,00	CONDOMINIO VIA L. GHIBERTI, 10/28
		1200/2020	36,60	36,60	0,00	0,00	GSE SPA - GESTORE DEI SERVIZI ENERGETI
		1206/2020	240,00	0,00	0,00	240,00	C.I.T.I.S. CITIS SOC.COOP.
		1211/2020	4.236,20	1.653,93	0,00	2.582,27	C.I.T.I.S. CITIS SOC.COOP.
		1215/2020	23,19	23,19	0,00	0,00	E-DISTRIBUZIONE SPA
		1224/2020	1.855,40	1.757,22	0,00	98,18	ERCI FABRIZIO
		1243/2020	623,42	623,42	0,00	0,00	LABROCELL SRL
		1244/2020	255,00	255,00	0,00	0,00	AGENZIA DELLE ENTRATE - FIRENZE 1
		1253/2020	68,53	68,53	0,00	0,00	LABROCELL SRL
		1259/2020	3.569,72	3.569,72	0,00	0,00	COOPSERVICE S.COOP.P.A.
		1278/2020	1.480,00	1.480,00	0,00	0,00	BIOMEDICAL S.R.L.

## Bilancio CONSUNTIVO ESERCIZIO 2020

## Elenco Residui Passivi per anno di provenienza

Missione Programma Titolo	Descrizione	Impegni	Importo Iniziale	Pagamenti	Variazioni	Importo da Conservare	Beneficiario
01051	Servizi istituzionali, generali e di gestione- Gestione dei beni demaniali e patrimoniali- Spese correnti	1285/2020	9.979,60	9.674,60	-305,00	0,00	LANDI CLAUDIO E C. SNC
		1286/2020	2.040,00	2.040,00	0,00	0,00	AGENZIA DELLE ENTRATE - FIRENZE 1
		1296/2020	23.790,00	23.790,00	0,00	0,00	IMPRESA CENCI COSTRUZIONI EDILI SRL
		1297/2020	23.790,00	23.790,00	0,00	0,00	IMPRESA CENCI COSTRUZIONI EDILI SRL
		1306/2020	7,70	7,70	0,00	0,00	AGENZIA DELLE ENTRATE
		1319/2020	29.744,00	29.744,00	0,00	0,00	CONDOMINIO EDIFICIO CULTURALE
		1320/2020	400,00	400,00	0,00	0,00	COMANDO PROVINCIALE DEI VIGILI DEL FUOCO
		1321/2020	100,00	100,00	0,00	0,00	COMANDO PROVINCIALE DEI VIGILI DEL FUOCO
		1328/2020	200,00	200,00	0,00	0,00	
		1359/2020	3.660,00	3.657,43	-2,57	0,00	FLORENTIA LEGNO S.R.L
		1366/2020	3.679,52	2.791,36	-888,16	0,00	VAGGELLI ALESSIO
		1377/2020	27.618,56	27.618,56	0,00	0,00	
		1391/2020	27.500,00	27.969,56	20.882,76	20.413,20	ITALIANA SERVIZI SPA
		1396/2020	9.596,91	9.596,91	0,00	0,00	GALLETTI PIERO DI GALLETTI ALESSIO
		1415/2020	4.533,04	4.533,04	0,00	0,00	
		1416/2020	15.224,75	15.224,75	0,00	0,00	
		1449/2020	20.204,17	20.204,16	-0,01	0,00	B.F. PROGETTI STUDIO ASSOCIATO
		1450/2020	3.110,03	3.110,02	-0,01	0,00	B.F. PROGETTI STUDIO ASSOCIATO
		1460/2020	1.354,00	1.354,00	0,00	0,00	CONDOMINIO LA TORRE
		1474/2020	88,00	88,00	0,00	0,00	BASINI MARA
		1475/2020	88,00	88,00	0,00	0,00	MANCINI LUCIA
		1478/2020	1.102,00	1.102,00	0,00	0,00	POLONORD ADESTE SRL
		1484/2020	1.906,71	1.891,00	-15,71	0,00	LOXAM ACCESS SRL
		1531/2020	200,00	200,00	0,00	0,00	BANCA D'ITALIA-TES.PROV.STATO
		1539/2020	360,00	360,00	0,00	0,00	COPISTERIA TURRI SNC DI STACCIOLI G. E C

**Bilancio CONSUNTIVO ESERCIZIO 2020****Elenco Residui Passivi per anno di provenienza**

Missione Programma Titolo	Descrizione	Impegni	Importo Iniziale	Pagamenti	Variazioni	Importo da Conservare	Beneficiario
01051	Servizi istituzionali, generali e di gestione- Gestione dei beni demaniali e patrimoniali- Spese correnti	1540/2020	4.148,00	0,00	0,00	4.148,00	ITALSCAVI SRL
		1541/2020	3.660,00	0,00	0,00	3.660,00	4 EMME SERVICE SPA
		1542/2020	43.730,90	0,00	0,00	43.730,90	4 EMME SERVICE SPA
		1552/2020	922,32	934,52	12,20	0,00	GALASSIA SRL
		1554/2020	308,23	308,23	0,00	0,00	OCE ORGANISMO DI CERTIFIC. EUROPEA SRL
		1566/2020	2.450,00	2.450,00	0,00	0,00	BUSINI SRL
		1585/2020	50,00	50,00	0,00	0,00	COMANDO PROVINCIALE DEI VIGILI DEL FUOCO
		1636/2020	29.744,00	29.744,00	0,00	0,00	CONDOMINIO EDIFICIO CULTURALE
		1654/2020	1.049,20	0,00	0,00	1.049,20	IL CANTIERE SRLS
		1669/2020	256,20	0,00	0,00	256,20	OLIVETTI S.P.A
		1678/2020	24,30	24,30	0,00	0,00	E-DISTRIBUZIONE SPA
		1682/2020	6.999,00	6.999,00	0,00	0,00	LABROCELL SRL
		1689/2020	11.900,00	0,00	0,00	11.900,00	HARMONIE CLEAN SRL
		1709/2020	1.061,40	1.061,40	0,00	0,00	AZIENDA USL TOSCANA CENTRO
		1712/2020	176,90	176,90	0,00	0,00	AZIENDA USL TOSCANA CENTRO
		1769/2020	599,26	0,00	0,00	599,26	VEC SRL
		1811/2020	48.800,00	0,00	0,00	48.800,00	G.PAOLI ELETTRIMPIANTI SRL
		1819/2020	260,98	0,00	0,00	260,98	COOPSERVICE S.COOP.P.A.
		1820/2020	3.586,90	0,00	0,00	3.586,90	COOPSERVICE S.COOP.P.A.
		1861/2020	200,00	200,00	0,00	0,00	
		1862/2020	128,00	0,00	0,00	128,00	
		1889/2020	3.988,05	0,00	0,00	3.988,05	LABROCELL SRL
		1928/2020	4.280,00	0,00	0,00	4.280,00	REGIONE TOSCANA
		1977/2020	3.245,92	0,00	0,00	3.245,92	CONDOMINIO LA TORRE
1992/2020	3.789,22	3.789,22	0,00	0,00			
1993/2020	15.540,84	15.540,84	0,00	0,00			

## Bilancio CONSUNTIVO ESERCIZIO 2020

## Elenco Residui Passivi per anno di provenienza

Missione Programma Titolo	Descrizione	Impegni	Importo Iniziale	Pagamenti	Variazioni	Importo da Conservare	Beneficiario
		<b>Totale 2020</b>	1.574.755,48	1.151.708,64	-127.237,92	295.808,92	
		<b>Totale Codice 01051</b>	1.942.381,92	1.467.706,76	-164.661,29	310.013,87	
01052	Servizi istituzionali, generali e di gestione- Gestione dei beni demaniali e patrimoniali- Spese in conto capitale	1721/2019	225,00	225,00	0,00	0,00	
		1910/2019	500,00	500,00	0,00	0,00	CONDOMINIO LA TORRE
		2004/2019	298,00	298,00	0,00	0,00	CONDOMINIO - LARGO SPONTINI 4/5
		<b>Totale 2019</b>	1.023,00	1.023,00	0,00	0,00	
		209/2020	100.144,07	66.225,36	-33.918,71	0,00	
		210/2020	15.971,19	0,00	-15.971,19	0,00	
		211/2020	103.884,74	93.067,45	-10.817,29	0,00	
		359/2020	1.080.171,41	158.239,57	-921.931,84	0,00	
		360/2020	129.856,10	600,00	-129.256,10	0,00	
		361/2020	1.024.972,49	231.129,45	-793.843,04	0,00	RAVEGGI S.R.L.
		362/2020	150.000,00	0,00	-150.000,00	0,00	
		464/2020	35.084,79	9.744,81	-15.595,18	9.744,80	
		465/2020	279.915,21	0,00	-279.915,21	0,00	
		1050/2020	2.486,01	0,00	-497,20	1.988,81	
		1051/2020	4.220,00	0,00	-844,00	3.376,00	PERSONALE DIPENDENTE
		1055/2020	9.775,00	0,00	-9.775,00	0,00	
		1083/2020	1.603,52	0,00	-1.603,52	0,00	FALLIMENTO CONSORZIO NUOVA BADIA IN LIQ.
		1084/2020	11.854,70	0,00	-6.128,81	5.725,89	
		1085/2020	799,32	0,00	-799,32	0,00	
		1086/2020	635,69	0,00	-635,69	0,00	
		1238/2020	696,60	0,00	-696,60	0,00	
		1293/2020	1.369,80	1.369,79	-0,01	0,00	FIRENZE INDUSTRIE S.P.A
		1521/2020	2.405,84	2.405,84	0,00	0,00	LABROCELL SRL
		1537/2020	145,00	145,00	0,00	0,00	LUXARTIS DI CLAUDIO PAPPAGALLO

## Bilancio CONSUNTIVO ESERCIZIO 2020

## Elenco Residui Passivi per anno di provenienza

Missione Programma Titolo	Descrizione	Impegni	Importo Iniziale	Pagamenti	Variazioni	Importo da Conservare	Beneficiario
01052	Servizi istituzionali, generali e di gestione- Gestione dei beni demaniali e patrimoniali- Spese in conto capitale	1616/2020	12.679,83	12.679,83	0,00	0,00	ELFI S.P.A
		1674/2020	855,00	855,00	0,00	0,00	CONDOMINIO - LARGO SPONTINI 4/5
		1972/2020	127.861,01	0,00	-127.861,01	0,00	
		1973/2020	17.769,03	0,00	-17.769,03	0,00	
		1983/2020	1.790,64	0,00	0,00	1.790,64	CONDOMINIO - LARGO SPONTINI 4/5
		<b>Totale 2020</b>	3.116.946,99	576.462,10	-2.517.858,75	22.626,14	
		<b>Totale Codice 01052</b>	3.117.969,99	577.485,10	-2.517.858,75	22.626,14	
01061	Servizi istituzionali, generali e di gestione- Ufficio tecnico-Spese correnti	84/2015	329,40	0,00	0,00	329,40	COMITATO ELETTROTECNICO ITALIANO
		<b>Totale 2015</b>	329,40	0,00	0,00	329,40	
		925/2016	560,00	0,00	0,00	560,00	AUTOSCUOLA CERRETO
		<b>Totale 2016</b>	560,00	0,00	0,00	560,00	
		1063/2018	498,44	0,00	-498,44	0,00	TIRO A SEGNO NAZ.LE - SEZ.LASTRA A SIGNA
		<b>Totale 2018</b>	498,44	0,00	-498,44	0,00	
		45/2019	674,04	0,00	-674,04	0,00	DECA SRL
		46/2019	850,30	0,00	-850,30	0,00	UNIGUM SPA
		243/2019	34.088,11	34.088,11	0,00	0,00	
		252/2019	10.370,68	10.370,68	0,00	0,00	
		264/2019	3.847,90	3.847,90	0,00	0,00	BIGAZZI EDILIZIA SRL
		289/2019	3.836,43	3.836,43	0,00	0,00	
		297/2019	1.212,73	1.212,73	0,00	0,00	
		338/2019	11.963,58	11.963,58	0,00	0,00	
		367/2019	2.000,00	0,00	-2.000,00	0,00	TRAVELLI IVANO S.R.L
		438/2019	400,00	400,00	0,00	0,00	GIGLIO TIRRENICA ASCENSORI
		549/2019	2.872,57	2.872,57	0,00	0,00	
		557/2019	1.701,96	900,00	-801,96	0,00	

## Bilancio CONSUNTIVO ESERCIZIO 2020

## Elenco Residui Passivi per anno di provenienza

Missione Programma Titolo	Descrizione	Impegni	Importo Iniziale	Pagamenti	Variazioni	Importo da Conservare	Beneficiario
01061	Servizi istituzionali, generali e di gestione- Ufficio tecnico-Spese correnti	652/2019	2.890,23	2.890,23	0,00	0,00	
		662/2019	129,56	129,56	0,00	0,00	
		721/2019	2.900,00	2.900,00	0,00	0,00	SECURA SRL
		833/2019	49,15	49,15	0,00	0,00	UFFICIO ECONOMATO
		925/2019	1.000,00	0,00	0,00	1.000,00	
		994/2019	3.210,29	3.210,29	0,00	0,00	
		1283/2019	2.000,00	0,00	0,00	2.000,00	JODICE MARCO
		1544/2019	32,47	32,47	0,00	0,00	FONDO PENSIONE PERSEO
		<b>Totale 2019</b>	86.030,00	78.703,70	-4.326,30	3.000,00	
		52/2020	3.000,00	3.000,00	0,00	0,00	BIGAZZI EDILIZIA SRL
		55/2020	5.000,00	5.000,00	0,00	0,00	BIGAZZI EDILIZIA SRL
		77/2020	2.120,20	2.120,20	0,00	0,00	TRAVELLI IVANO S.R.L
		79/2020	2.000,00	2.000,00	0,00	0,00	TRAVELLI IVANO S.R.L
		83/2020	6.100,00	5.969,09	0,00	130,91	LA FERRAMENTA DI GRAZZINI MIRKO
		84/2020	3.143,00	3.143,00	0,00	0,00	BERNI SHOP SRL
		86/2020	5.920,00	2.764,35	-842,62	2.313,03	VETRERIA ROMOLI GIANCARLO DI SILEI LUCA
		99/2020	400,00	400,00	0,00	0,00	GIGLIO TIRRENICA ASCENSORI
		106/2020	3.000,00	3.000,00	0,00	0,00	C.I.T.I.S. CITIS SOC.COOP.
		108/2020	2.000,00	2.000,00	0,00	0,00	C.I.T.I.S. CITIS SOC.COOP.
		112/2020	1.300,00	1.300,00	0,00	0,00	MEF MATERIALE ELETTRICO FIRENZE SRL
		114/2020	4.500,00	4.500,00	0,00	0,00	MEF MATERIALE ELETTRICO FIRENZE SRL
		286/2020	37.000,00	30.326,66	0,00	6.673,34	CNS CONSORZIO NAZIONALE DEI SERVIZI SOC
		387/2020	52.000,00	51.593,81	0,00	406,19	
		388/2020	14.000,00	13.711,17	0,00	288,83	
		414/2020	13.500,00	12.380,20	0,00	1.119,80	
		415/2020	3.500,00	3.248,40	0,00	251,60	



**Bilancio CONSUNTIVO ESERCIZIO 2020****Elenco Residui Passivi per anno di provenienza**

Missione Programma Titolo	Descrizione	Impegni	Importo Iniziale	Pagamenti	Variazioni	Importo da Conservare	Beneficiario
01061	Servizi istituzionali, generali e di gestione- Ufficio tecnico-Spese correnti	440/2020	1.200,00	992,82	0,00	207,18	
		442/2020	4.600,00	4.327,84	0,00	272,16	
		485/2020	900.000,00	893.485,66	-6.514,34	0,00	
		494/2020	293.000,00	290.684,70	-2.315,30	0,00	
		511/2020	245.300,00	207.607,40	-6.270,91	31.421,69	
		520/2020	72.500,00	61.451,38	-464,28	10.584,34	
		537/2020	27.500,00	20.920,36	-3.047,72	3.531,92	
		546/2020	8.000,00	6.717,79	-74,04	1.208,17	
		563/2020	81.100,00	67.790,68	-2.375,53	10.933,79	
		572/2020	23.200,00	17.957,56	-2.065,12	3.177,32	
		611/2020	10.000,00	9.168,32	-831,68	0,00	
		619/2020	3.000,00	1.781,22	-1.218,78	0,00	
		698/2020	15.000,00	5.456,40	-8.854,50	689,10	
		709/2020	1.500,00	612,18	-647,13	240,69	
		733/2020	36.000,00	29.757,14	-6.242,86	0,00	
		742/2020	3.000,00	2.190,13	-809,87	0,00	
		764/2020	500,00	0,00	-278,00	222,00	
		805/2020	211,11	178,64	0,00	32,47	
		831/2020	270,00	270,00	0,00	0,00	CONSORZIO SINERGIA VERDE
		981/2020	5.900,00	5.900,00	0,00	0,00	ITALIANA AUDION SRL
		1136/2020	238,02	238,02	0,00	0,00	CAMA DI CARAVITA FLAVIO & C. S.N.C.
		1195/2020	950,00	0,00	0,00	950,00	OGHAM SRL
		1207/2020	179,80	0,00	0,00	179,80	C.I.T.I.S. CITIS SOC.COOP.
		1209/2020	800,00	0,00	0,00	800,00	C.I.T.I.S. CITIS SOC.COOP.
		1223/2020	2.500,00	2.049,18	0,00	450,82	ERCI FABRIZIO
		1304/2020	104,37	104,37	0,00	0,00	DECA SRL
1493/2020	242,00	147,54	0,00	94,46	CIA SERVIZI TOSCANA CENTRO SRL		

## Bilancio CONSUNTIVO ESERCIZIO 2020

## Elenco Residui Passivi per anno di provenienza

Missione Programma Titolo	Descrizione	Impegni	Importo Iniziale	Pagamenti	Variazioni	Importo da Conservare	Beneficiario	
01061	Servizi istituzionali, generali e di gestione- Ufficio tecnico-Spese correnti	1522/2020	616,00	616,00	0,00	0,00	UNIVERSITA' DEGLI STUDI DI FIRENZE	
		1720/2020	416,00	416,00	0,00	0,00	UNIVERSITA' DEGLI STUDI DI	
		1917/2020	32.304,56	32.304,56	0,00	0,00		
		1918/2020	7.887,70	0,00	0,00	7.887,70		
		1919/2020	2.745,90	0,00	0,00	2.745,90		
		1949/2020	1.634,19	0,00	0,00	1.634,19	STYLGRAFIX ITALIANA S.P.A.	
	<b>Totale 2020</b>		1.940.882,85	1.809.582,77	-42.852,68	88.447,40		
	<b>Totale Codice 01061</b>		2.028.300,69	1.888.286,47	-47.677,42	92.336,80		
01062	Servizi istituzionali, generali e di gestione- Ufficio tecnico-Spese in conto capitale	1496/2020	1.698,24	1.698,24	0,00	0,00	BIGAZZI EDILIZIA SRL	
		1762/2020	1.646,19	0,00	0,00	1.646,19	LA FERRAMENTA DI GRAZZINI MIRKO	
	<b>Totale 2020</b>		3.344,43	1.698,24	0,00	1.646,19		
	<b>Totale Codice 01062</b>		3.344,43	1.698,24	0,00	1.646,19		
01071	Servizi istituzionali, generali e di gestione- Elezioni e consultazioni popolari - Anagrafe e stato civile-Spese correnti	244/2019	8.917,79	8.917,79	0,00	0,00		
		290/2019	928,27	928,27	0,00	0,00		
		339/2019	4.321,22	4.321,22	0,00	0,00		
		550/2019	271,78	0,00	-271,78	0,00		
		653/2019	124,70	124,70	0,00	0,00		
		926/2019	1.000,00	671,44	-328,56	0,00		
		956/2019	197,80	197,80	0,00	0,00		
	<b>Totale 2019</b>		15.761,56	15.161,22	-600,34	0,00		
			389/2020	8.000,00	8.000,00	0,00	0,00	
			416/2020	2.000,00	2.000,00	0,00	0,00	
			441/2020	800,00	739,20	-60,80	0,00	
			486/2020	178.000,00	162.085,48	-15.914,52	0,00	

## Bilancio CONSUNTIVO ESERCIZIO 2020

## Elenco Residui Passivi per anno di provenienza

Missione Programma Titolo	Descrizione	Impegni	Importo Iniziale	Pagamenti	Variazioni	Importo da Conservare	Beneficiario
01071	Servizi istituzionali, generali e di gestione- Elezioni e consultazioni popolari - Anagrafe e stato civile-Spese correnti	512/2020	48.200,00	37.118,26	-6.164,57	4.917,17	
		538/2020	6.100,00	3.953,77	-1.577,17	569,06	
		564/2020	15.000,00	11.150,20	-2.404,80	1.445,00	
		612/2020	1.500,00	490,20	-412,62	597,18	
		642/2020	5.071,95	5.071,95	0,00	0,00	COMUNE DI FIRENZE
		654/2020	130,00	130,00	0,00	0,00	ASSOC. A.N.U.S.C.A.
		699/2020	9.000,00	4.745,68	-3.634,42	619,90	
		734/2020	6.000,00	4.501,36	-1.498,64	0,00	
		856/2020	39.000,00	6.896,94	-32.103,06	0,00	
		857/2020	10.100,00	1.641,29	-8.458,71	0,00	
		858/2020	3.300,00	552,70	-2.747,30	0,00	
		890/2020	2.200,00	2.132,63	-67,37	0,00	
		891/2020	600,00	544,75	-55,25	0,00	
		892/2020	70,00	59,28	-10,72	0,00	
		893/2020	200,00	182,24	-17,76	0,00	
		1451/2020	41.000,00	31.129,04	-9.870,96	0,00	
		1452/2020	10.700,00	7.407,68	-3.292,32	0,00	
		1453/2020	3.500,00	2.575,48	-924,52	0,00	
		1464/2020	2.469,26	2.270,91	-198,35	0,00	
		1465/2020	636,18	716,52	80,34	0,00	
		1466/2020	68,59	63,28	-5,31	0,00	
		1467/2020	209,89	235,39	25,50	0,00	
		1546/2020	300,00	268,95	-31,05	0,00	
		<b>Totale 2020</b>	394.155,87	296.663,18	-89.344,38	8.148,31	
		<b>Totale Codice 01071</b>	409.917,43	311.824,40	-89.944,72	8.148,31	

## Bilancio CONSUNTIVO ESERCIZIO 2020

## Elenco Residui Passivi per anno di provenienza

Missione Programma Titolo	Descrizione	Impegni	Importo Iniziale	Pagamenti	Variazioni	Importo da Conservare	Beneficiario
01081	Servizi istituzionali, generali e di gestione- Statistica e sistemi informativi-Spese correnti	1491/2018	233,26	0,00	-233,26	0,00	RICOH ITALIA SRL
		1825/2018	380,68	0,00	-380,68	0,00	RICOH ITALIA SRL
		1996/2018	3.160,00	0,00	-3.160,00	0,00	PA EVOLUTION S.R.L.
		<b>Totale 2018</b>	3.773,94	0,00	-3.773,94	0,00	
		239/2019	3.655,33	3.655,33	0,00	0,00	
		285/2019	443,61	443,61	0,00	0,00	
		316/2019	976,00	0,00	0,00	976,00	GPI SPA
		334/2019	1.294,90	1.294,90	0,00	0,00	
		422/2019	7.198,85	3.111,00	-4.087,85	0,00	A.P. SOFTWARE INFORMATICA SAS
		485/2019	38.943,53	38.942,71	-0,82	0,00	SILFI SPA
		512/2019	58,94	58,94	0,00	0,00	UFFICIO ECONOMATO
		648/2019	8,47	8,47	0,00	0,00	
		678/2019	1,70	1,70	0,00	0,00	
		711/2019	35,75	35,75	0,00	0,00	
		788/2019	30,00	0,00	0,00	30,00	AUTORITA' NAZIONALE ANTICORRUZIONE
		838/2019	6.100,00	0,00	-6.100,00	0,00	ANTICA BOTTEGA DIGITALE S.R.L.
		914/2019	400,00	0,00	-400,00	0,00	
		1091/2019	5.050,80	3.367,20	-1.683,60	0,00	ADS AUTOMATED DATA SYSTEMS SPA
		1092/2019	1.220,00	0,00	0,00	1.220,00	PA EVOLUTION S.R.L.
		1223/2019	3.538,00	3.538,00	0,00	0,00	PLANET S.R.L. SISTEMI
		1261/2019	3,48	3,48	0,00	0,00	
		1277/2019	124,30	124,30	0,00	0,00	
		1452/2019	381,30	381,30	0,00	0,00	MAGGIOLI SPA
		1501/2019	3.093,75	0,00	0,00	3.093,75	TELECOM ITALIA S.P.A.
		1502/2019	866,25	0,00	0,00	866,25	TELECOM ITALIA S.P.A.
		1663/2019	18,30	0,00	-18,30	0,00	ACCA SOFTWARE SPA

## Bilancio CONSUNTIVO ESERCIZIO 2020

## Elenco Residui Passivi per anno di provenienza

Missione Programma Titolo	Descrizione	Impegni	Importo Iniziale	Pagamenti	Variazioni	Importo da Conservare	Beneficiario
01081	Servizi istituzionali, generali e di gestione- Statistica e sistemi informativi-Spese correnti	1678/2019	25.135,14	25.135,14	0,00	0,00	REPAS LUNCH COUPON SRL
		1753/2019	2,54	2,54	0,00	0,00	
		1772/2019	682,68	682,68	0,00	0,00	RICOH ITALIA SRL
		1778/2019	273,37	273,37	0,00	0,00	NUOVADATA GRAFIX WIDE SRL
		1802/2019	609,78	609,78	0,00	0,00	MAGGIOLI SPA
		1858/2019	292,80	292,80	0,00	0,00	PROGETTI E SOLUZIONI SPA
		1900/2019	1.220,00	0,00	0,00	1.220,00	PA EVOLUTION S.R.L.
		1924/2019	475,80	0,00	0,00	475,80	SILFI SPA
		1929/2019	4.758,00	4.758,00	0,00	0,00	DEDAGROUP PUBLIC SERVICES
		1931/2019	2.196,00	2.196,00	0,00	0,00	MAGGIOLI SPA
		1970/2019	284,26	284,25	-0,01	0,00	T.T.TECNOSISTEMI SPA
	<b>Totale 2019</b>	109.373,63	89.201,25	-12.290,58	7.881,80		
		6/2020	5.416,80	5.416,80	0,00	0,00	MICROREX S.P.A.
		22/2020	2.132,61	2.132,58	-0,03	0,00	SOFTWARE E NUOVE TECNOLOGIE SOC. COOP.
		165/2020	12.500,00	0,00	-125,00	12.375,00	TELECOM ITALIA S.P.A.
		166/2020	3.500,00	0,00	-35,00	3.465,00	TELECOM ITALIA S.P.A.
		185/2020	23.586,66	23.586,66	0,00	0,00	PROGETTI E SOLUZIONI SPA
		218/2020	11.207,50	13.031,47	2.639,30	815,33	NUOVADATA GRAFIX WIDE SRL
		230/2020	4.983,70	4.983,70	0,00	0,00	PR.A.INF.SAS DI ZANNONI GIANNA & C.
		247/2020	160.441,00	80.220,49	0,00	80.220,51	SILFI SPA
		248/2020	42.991,17	42.991,17	0,00	0,00	DEDAGROUP PUBLIC SERVICES
		250/2020	7.987,95	7.100,40	0,00	887,55	GIES S.R.L.
		257/2020	3.538,00	3.538,00	0,00	0,00	PLANET S.R.L. SISTEMI
		265/2020	12.810,00	12.810,00	0,00	0,00	DEDAGROUP PUBLIC SERVICES
		268/2020	534,73	534,73	0,00	0,00	TECNISOFT SAS DI PAPI PAOLO LUCA & C.
		269/2020	28.214,94	28.214,94	0,00	0,00	MAGGIOLI SPA

**Bilancio CONSUNTIVO ESERCIZIO 2020****Elenco Residui Passivi per anno di provenienza**

Missione Programma Titolo	Descrizione	Impegni	Importo Iniziale	Pagamenti	Variazioni	Importo da Conservare	Beneficiario
01081	Servizi istituzionali, generali e di gestione- Statistica e sistemi informativi-Spese correnti	272/2020	1.464,00	0,00	0,00	1.464,00	MAGGIOLI SPA
		297/2020	5.490,00	1.830,00	0,00	3.660,00	PA EVOLUTION S.R.L.
		306/2020	109,80	109,80	0,00	0,00	IT'S SRL
		307/2020	1.281,00	0,00	0,00	1.281,00	SILFI SPA
		308/2020	1.830,00	1.830,00	0,00	0,00	ANTICA BOTTEGA DIGITALE S.R.L.
		309/2020	3.406,08	3.406,08	0,00	0,00	GPI SPA
		314/2020	2.048,03	2.048,03	0,00	0,00	RICOH ITALIA SRL
		319/2020	4.209,00	0,00	-4.209,00	0,00	ADS AUTOMATED DATA SYSTEMS SPA
		320/2020	6.100,00	6.100,00	0,00	0,00	ANTICA BOTTEGA DIGITALE S.R.L.
		323/2020	3.236,66	3.236,66	0,00	0,00	GRAITEC S.R.L
		324/2020	24.396,95	24.396,95	0,00	0,00	ADS AUTOMATED DATA SYSTEMS SPA
		334/2020	2.464,40	2.464,40	0,00	0,00	RTC S.P.A
		335/2020	3.452,60	3.452,60	0,00	0,00	ADS AUTOMATED DATA SYSTEMS SPA
		336/2020	1.342,00	1.342,00	0,00	0,00	ETICARD SRL
		367/2020	4.575,00	4.575,00	0,00	0,00	DEDAGROUP PUBLIC SERVICES
		381/2020	7.000,00	6.237,75	0,00	762,25	
		408/2020	2.000,00	1.954,72	-45,28	0,00	
		438/2020	600,00	568,05	-31,95	0,00	
		481/2020	104.000,00	103.185,57	-814,43	0,00	
		507/2020	25.600,00	21.545,22	-274,81	3.779,97	
		533/2020	2.883,52	2.439,91	0,00	443,61	
		559/2020	8.900,60	7.551,89	0,00	1.348,71	
		694/2020	2.000,00	942,85	-1.001,71	55,44	
722/2020	300,00	0,00	-300,00	0,00			
729/2020	1.000,00	1,99	-998,01	0,00			
755/2020	400,00	0,00	-400,00	0,00			

## Bilancio CONSUNTIVO ESERCIZIO 2020

## Elenco Residui Passivi per anno di provenienza

Missione Programma Titolo	Descrizione	Impegni	Importo Iniziale	Pagamenti	Variazioni	Importo da Conservare	Beneficiario
01081	Servizi istituzionali, generali e di gestione- Statistica e sistemi informativi-Spese correnti	757/2020	6.008,50	6.008,50	0,00	0,00	VAR GROUP SPA
		792/2020	162,58	162,58	0,00	0,00	
		793/2020	40,38	38,68	0,00	1,70	
		794/2020	13,80	13,80	0,00	0,00	
		796/2020	561,64	561,64	0,00	0,00	
		797/2020	139,59	133,66	0,00	5,93	
		798/2020	47,73	47,73	0,00	0,00	
		803/2020	232,32	196,57	0,00	35,75	
		840/2020	295,24	295,24	0,00	0,00	TRII SRL
		872/2020	488,00	488,00	0,00	0,00	ADS AUTOMATED DATA SYSTEMS SPA
		884/2020	39,04	0,00	0,00	39,04	NAMIRIAL SPA
		888/2020	202,52	202,52	0,00	0,00	ETRURIA P.A. SRL
		928/2020	2.562,00	1.098,00	0,00	1.464,00	MAGGIOLI SPA
		930/2020	1.000,00	0,00	-1.000,00	0,00	
		954/2020	2.753,85	2.664,83	0,00	89,02	
		955/2020	951,76	951,76	0,00	0,00	
		956/2020	11.196,39	11.196,39	0,00	0,00	
		963/2020	1.159,00	1.159,00	0,00	0,00	ISNG SRL
		971/2020	8.418,00	8.418,00	0,00	0,00	DASEIN SRL
		980/2020	10.000,00	10.000,00	0,00	0,00	ITALIANA AUDION SRL
		993/2020	585,60	585,60	0,00	0,00	PROGETTI E SOLUZIONI SPA
		999/2020	3.416,00	3.416,00	0,00	0,00	ADS AUTOMATED DATA SYSTEMS SPA
		1006/2020	4.977,60	4.977,60	0,00	0,00	A.P. SOFTWARE INFORMATICA SAS
1022/2020	915,00	915,00	0,00	0,00	TIM TELECOM ITALIA SPA		
1145/2020	101,26	101,26	0,00	0,00			
1146/2020	25,14	24,08	0,00	1,06			

## Bilancio CONSUNTIVO ESERCIZIO 2020

### Elenco Residui Passivi per anno di provenienza

Missione Programma Titolo	Descrizione	Impegni	Importo Iniziale	Pagamenti	Variazioni	Importo da Conservare	Beneficiario
01081	Servizi istituzionali, generali e di gestione- Statistica e sistemi informativi-Spese correnti	1147/2020	8,60	8,60	0,00	0,00	
		1189/2020	1.952,00	1.952,00	0,00	0,00	SYSTEMA S.R.L.
		1217/2020	2.799,26	2.799,26	0,00	0,00	
		1218/2020	688,37	666,16	0,00	22,21	
		1248/2020	237,87	237,87	0,00	0,00	
		1298/2020	274,50	274,50	0,00	0,00	CAMERA DI COMMERCIO IND.A.A.DI FIRENZE
		1309/2020	3.657,60	1.217,43	-1.593,01	847,16	REPAS LUNCH COUPON SRL
		1400/2020	1.096,78	1.096,78	0,00	0,00	ACCA SOFTWARE SPA
		1405/2020	15.047,00	15.047,00	0,00	0,00	PROGETTI E SOLUZIONI SPA
		1440/2020	682,66	682,65	-0,01	0,00	RICOH ITALIA SRL
		1555/2020	3.354,88	0,00	0,00	3.354,88	TIM TELECOM ITALIA SPA
		1557/2020	217,77	217,77	0,00	0,00	A.P. SOFTWARE INFORMATICA SAS
		1562/2020	2.968,67	0,00	0,00	2.968,67	TELECOM ITALIA S.P.A.
		1575/2020	4.758,00	0,00	0,00	4.758,00	MAGGIOLI SPA
		1580/2020	5.734,00	0,00	0,00	5.734,00	SILFI SPA
		1604/2020	68,08	68,08	0,00	0,00	
		1605/2020	16,44	16,20	0,00	0,24	
		1606/2020	5,78	5,78	0,00	0,00	
		1615/2020	3.191,52	0,00	0,00	3.191,52	ADS AUTOMATED DATA SYSTEMS SPA
		1666/2020	602,68	602,68	0,00	0,00	VISION SISTEMI DI MATTEO
		1707/2020	1.866,60	0,00	0,00	1.866,60	A.P. SOFTWARE INFORMATICA SAS
		1741/2020	488,00	0,00	0,00	488,00	ADS AUTOMATED DATA SYSTEMS SPA
		1745/2020	2.358,26	2.358,26	0,00	0,00	ACCA SOFTWARE SPA
		1765/2020	6.100,00	0,00	0,00	6.100,00	ANTICA BOTTEGA DIGITALE S.R.L.
		1818/2020	3.279,36	0,00	985,76	4.265,12	GRAITEC S.R.L
		1856/2020	2.038,62	0,00	0,00	2.038,62	TRII SRL



## Bilancio CONSUNTIVO ESERCIZIO 2020

## Elenco Residui Passivi per anno di provenienza

Missione Programma Titolo	Descrizione	Impegni	Importo Iniziale	Pagamenti	Variazioni	Importo da Conservare	Beneficiario
		<b>Totale 2020</b>	659.720,94	504.687,87	-7.203,18	147.829,89	
		<b>Totale Codice 01081</b>	772.868,51	593.889,12	-23.267,70	155.711,69	
01082	Servizi istituzionali, generali e di gestione- Statistica e sistemi informativi-Spese in conto capitale	1864/2019	202,52	202,52	0,00	0,00	RICOH ITALIA SRL
		1891/2019	1.072,38	1.072,38	0,00	0,00	KORA SISTEMI INFORMATICI S.R.L.
		1892/2019	1.021,63	1.021,63	0,00	0,00	STEMA S.R.L.
		1893/2019	1.877,46	1.877,46	0,00	0,00	VIRTUAL LOGIC SRL
		1894/2019	3.721,00	3.721,00	0,00	0,00	ANTICA BOTTEGA DIGITALE S.R.L.
		1895/2019	322,08	322,08	0,00	0,00	KORA SISTEMI INFORMATICI S.R.L.
		1965/2019	726,27	649,94	-76,33	0,00	STUDIO DI INFORMATICA DELLA RCR MAINT SN
		1966/2019	1.013,69	1.013,69	0,00	0,00	T.T.TECNOSISTEMI SPA
		<b>Totale 2019</b>	9.957,03	9.880,70	-76,33	0,00	
		947/2020	11.978,63	11.978,63	0,00	0,00	T.T.TECNOSISTEMI SPA
		1577/2020	719,80	719,80	0,00	0,00	MAGGIOLI SPA
		1578/2020	7.533,38	7.533,38	0,00	0,00	T.T.TECNOSISTEMI SPA
		1635/2020	2.986,56	0,00	0,00	2.986,56	DPS INFORMATICA SNC DI PRESELLO G.& C.
		1659/2020	811,41	811,41	0,00	0,00	T.T.TECNOSISTEMI SPA
		1888/2020	14.880,46	0,00	0,00	14.880,46	T.T.TECNOSISTEMI SPA
		1934/2020	762,39	0,00	0,00	762,39	T.T.TECNOSISTEMI SPA
		1941/2020	9.817,65	0,00	0,00	9.817,65	T.T.TECNOSISTEMI SPA
		1948/2020	2.521,74	0,00	0,00	2.521,74	ITS DI VOLPATO LUCA & C. S.N.C.
		1963/2020	2.437,73	0,00	0,00	2.437,73	T.T.TECNOSISTEMI SPA
		<b>Totale 2020</b>	54.449,75	21.043,22	0,00	33.406,53	
		<b>Totale Codice 01082</b>	64.406,78	30.923,92	-76,33	33.406,53	
01101	Servizi istituzionali, generali e di gestione- Risorse umane-Spese correnti	1262/2014	6.100,06	0,00	0,00	6.100,06	
		<b>Totale 2014</b>	6.100,06	0,00	0,00	6.100,06	

## Bilancio CONSUNTIVO ESERCIZIO 2020

## Elenco Residui Passivi per anno di provenienza

Missione Programma Titolo	Descrizione	Impegni	Importo Iniziale	Pagamenti	Variazioni	Importo da Conservare	Beneficiario
01101	Servizi istituzionali, generali e di gestione- Risorse umane-Spese correnti	60/2018	1.788,34	0,00	-1.788,34	0,00	
		<b>Totale 2018</b>	1.788,34	0,00	-1.788,34	0,00	
		237/2019	7.118,97	7.118,97	0,00	0,00	
		283/2019	782,88	782,88	0,00	0,00	
		332/2019	2.539,37	2.539,37	0,00	0,00	
		545/2019	498,38	0,00	-498,38	0,00	
		646/2019	61,80	61,80	0,00	0,00	
		709/2019	77,01	77,01	0,00	0,00	
		789/2019	8.790,68	5.226,54	-3.564,14	0,00	IGEAMED S.R.L.
		912/2019	4.000,00	3.500,00	-500,00	0,00	
		920/2019	1.000,00	847,12	-152,88	0,00	
		982/2019	2.295,00	2.295,00	0,00	0,00	
		1328/2019	2.948,13	2.948,13	0,00	0,00	AMBIENTE S.P.A.
		1619/2019	653,74	653,74	0,00	0,00	
		1959/2019	706,28	706,28	0,00	0,00	COMUNE DI CALENZANO
		<b>Totale 2019</b>	31.472,24	26.756,84	-4.715,40	0,00	
		126/2020	3.330,67	2.342,61	-988,06	0,00	IGEAMED S.R.L.
		145/2020	5.896,26	2.948,13	0,00	2.948,13	AMBIENTE S.P.A.
		379/2020	11.000,00	9.395,89	0,00	1.604,11	
		406/2020	3.000,00	2.221,39	0,00	778,61	
		433/2020	1.000,00	793,33	0,00	206,67	
		479/2020	216.000,00	213.566,31	-2.433,69	0,00	
		505/2020	54.300,00	45.155,57	-1.335,99	7.808,44	
		531/2020	6.000,00	4.722,85	-464,46	812,69	
		557/2020	18.966,61	16.180,54	0,00	2.786,07	
		607/2020	1.500,00	1.469,16	-30,84	0,00	
		692/2020	3.700,00	92,70	-3.607,30	0,00	

## Bilancio CONSUNTIVO ESERCIZIO 2020

## Elenco Residui Passivi per anno di provenienza

Missione Programma Titolo	Descrizione	Impegni	Importo Iniziale	Pagamenti	Variazioni	Importo da Conservare	Beneficiario
01101	Servizi istituzionali, generali e di gestione- Risorse umane-Spese correnti	727/2020	5.000,00	4.452,50	-547,50	0,00	
		801/2020	500,62	423,61	0,00	77,01	
		902/2020	12.669,33	5.088,28	-3.976,01	3.605,04	IGEAMED S.P.A.
		1233/2020	3.480,00	0,00	0,00	3.480,00	FEDELI SIMONETTA
		1234/2020	3.000,00	0,00	0,00	3.000,00	CRESCIOLI CECILIA
		1236/2020	180,00	180,00	0,00	0,00	I.N.P.S.
		1841/2020	1.620,00	1.215,00	-405,00	0,00	FONDAZIONE PUBBLICHE
		<b>Totale 2020</b>	351.143,49	310.247,87	-13.788,85	27.106,77	
		<b>Totale Codice 01101</b>	390.504,13	337.004,71	-20.292,59	33.206,83	
01111	Servizi istituzionali, generali e di gestione- Altri servizi generali-Spese correnti	1829/2013	3.830,27	0,00	-3.830,27	0,00	PIZZUTI GIULIO
		<b>Totale 2013</b>	3.830,27	0,00	-3.830,27	0,00	
		855/2015	424,83	0,00	0,00	424,83	
		874/2015	11.196,11	0,00	0,00	11.196,11	
		<b>Totale 2015</b>	11.620,94	0,00	0,00	11.620,94	
		1018/2017	500,00	0,00	-500,00	0,00	
		1019/2017	1.000,00	0,00	-1.000,00	0,00	
		1020/2017	1.000,00	0,00	-1.000,00	0,00	
		1021/2017	1.000,00	0,00	-1.000,00	0,00	
		<b>Totale 2017</b>	3.500,00	0,00	-3.500,00	0,00	
		238/2019	11.408,07	11.408,07	0,00	0,00	
		240/2019	1.710,56	1.710,56	0,00	0,00	
		284/2019	1.157,31	1.157,31	0,00	0,00	
		286/2019	279,52	279,52	0,00	0,00	
		333/2019	3.596,36	3.596,36	0,00	0,00	
		335/2019	760,17	760,17	0,00	0,00	
		431/2019	8.238,40	0,00	-8.238,40	0,00	ALLIANZ S.P.A

## Bilancio CONSUNTIVO ESERCIZIO 2020

## Elenco Residui Passivi per anno di provenienza

Missione Programma Titolo	Descrizione	Impegni	Importo Iniziale	Pagamenti	Variazioni	Importo da Conservare	Beneficiario
01111	Servizi istituzionali, generali e di gestione- Altri servizi generali-Spese correnti	546/2019	1.582,78	1.000,00	-582,78	0,00	
		647/2019	2.045,91	2.045,91	0,00	0,00	
		710/2019	102,49	102,49	0,00	0,00	
		832/2019	77,05	77,05	0,00	0,00	UFFICIO ECONOMATO
		848/2019	1.313,21	1.313,21	0,00	0,00	
		913/2019	200,00	200,00	0,00	0,00	
		915/2019	19.700,00	10.700,00	0,00	9.000,00	
		921/2019	600,00	600,00	0,00	0,00	
		922/2019	5.400,00	3.318,50	0,00	2.081,50	
		1175/2019	14,07	14,07	0,00	0,00	
		1179/2019	20,93	20,93	0,00	0,00	
		1263/2019	14,84	14,84	0,00	0,00	
		1281/2019	194,96	194,96	0,00	0,00	
		1694/2019	30,00	30,00	0,00	0,00	AUTORITA' NAZIONALE ANTICORRUZIONE
		1751/2019	3,06	3,06	0,00	0,00	
		1756/2019	45,09	45,09	0,00	0,00	
		1833/2019	5,03	5,03	0,00	0,00	
		1871/2019	7.592,40	7.592,40	0,00	0,00	IFEL - ISTITUTO PER LA FINANZA E L'ECONO
		1873/2019	240,37	240,37	0,00	0,00	AGENZIA DELLE ENTRATE - RISCOSSIONE
		1875/2019	6.566,04	6.566,04	0,00	0,00	FALLIMENTO CONSORZIO NUOVA BADIA IN LIQ.
		1932/2019	533,09	533,09	0,00	0,00	
		1961/2019	1.172,64	1.172,64	0,00	0,00	
		1962/2019	392,26	392,26	0,00	0,00	
		1990/2019	225,00	225,00	0,00	0,00	AUTORITA' NAZIONALE ANTICORRUZIONE
1997/2019	64,68	64,68	0,00	0,00			
2020/2019	2.000,00	2.000,00	0,00	0,00	ASSOCIAZIONE SAN ZANOBI		

## Bilancio CONSUNTIVO ESERCIZIO 2020

## Elenco Residui Passivi per anno di provenienza

Missione Programma Titolo	Descrizione	Impegni	Importo Iniziale	Pagamenti	Variazioni	Importo da Conservare	Beneficiario
01111	Servizi istituzionali, generali e di gestione- Altri servizi generali-Spese correnti	2021/2019	1.700,00	1.700,00	0,00	0,00	ANPI=ASS. NAZ. PARTIGIANI SEZ. SCANDICCI
		2022/2019	1.800,00	1.800,00	0,00	0,00	FILARMONICA "VINCENZO BELLINI"
		2050/2019	3.106,79	3.106,79	0,00	0,00	UFFICIO RAGIONERIA
		<b>Totale 2019</b>	83.893,08	63.990,40	-8.821,18	11.081,50	
		5/2020	333.000,00	0,00	-333.000,00	0,00	
		89/2020	72.340,73	72.340,73	0,00	0,00	XL INSURANCE COMPANY SE
		90/2020	12.000,00	12.000,00	0,00	0,00	MUTUA ASSICURAZIONE
		91/2020	5.828,00	5.828,00	0,00	0,00	GENERALI ITALIA S.P.A
		92/2020	29.586,05	21.347,65	0,00	8.238,40	ALLIANZ S.P.A
		123/2020	150.000,00	146.997,38	-3.002,62	0,00	GENERALI ITALIA S.P.A
		124/2020	7.500,00	7.500,00	0,00	0,00	LLOYD'S
		143/2020	4.000,00	2.379,00	-1.236,70	384,30	
		144/2020	2.000,00	1.939,80	610,80	671,00	
		365/2020	350,00	350,00	0,00	0,00	ALLIANZ S.P.A
		366/2020	1.650,00	1.649,90	-0,10	0,00	LIBERTY MUTUAL INSURANCE EUROPE SE
		380/2020	16.000,00	15.202,19	0,00	797,81	
		382/2020	11.000,00	2.581,19	0,00	8.418,81	
		407/2020	4.000,00	4.000,00	0,00	0,00	
		409/2020	3.000,00	634,85	0,00	2.365,15	
		437/2020	1.400,00	1.368,74	-31,26	0,00	
		439/2020	1.000,00	219,41	0,00	780,59	
		480/2020	275.000,00	267.132,03	-7.867,97	0,00	
		482/2020	72.000,00	70.482,94	-1.157,06	360,00	
		506/2020	73.200,00	60.595,27	-3.285,90	9.318,83	
		508/2020	19.400,00	15.279,01	-1.464,64	2.656,35	
		532/2020	8.620,00	6.358,31	-1.198,66	1.063,03	

## Bilancio CONSUNTIVO ESERCIZIO 2020

## Elenco Residui Passivi per anno di provenienza

Missione Programma Titolo	Descrizione	Impegni	Importo Iniziale	Pagamenti	Variazioni	Importo da Conservare	Beneficiario
01111	Servizi istituzionali, generali e di gestione- Altri servizi generali-Spese correnti	534/2020	2.254,70	1.910,20	0,00	344,50	
		558/2020	25.300,00	21.574,78	-403,30	3.321,92	
		560/2020	6.500,00	5.082,88	-500,76	916,36	
		608/2020	4.000,00	1.475,94	0,00	2.524,06	
		633/2020	380,60	380,60	0,00	0,00	NENCINI MASCIA
		634/2020	600,00	600,00	0,00	0,00	BACCI ALEANDRO
		635/2020	1.000,00	1.000,00	0,00	0,00	FRAGALE RAFFAELLA
		636/2020	70,00	70,00	0,00	0,00	BESSO VALENTINA
		637/2020	1.000,00	1.000,00	0,00	0,00	LLOYD'S
		644/2020	607,99	607,99	0,00	0,00	IST.POLIGRAFICO E ZECCA DELLO STATO SPA
		645/2020	600,00	600,00	0,00	0,00	AUTORITA' NAZIONALE ANTICORRUZIONE
		646/2020	607,99	607,99	0,00	0,00	IST.POLIGRAFICO E ZECCA DELLO STATO SPA
		647/2020	800,00	517,46	-131,74	150,80	COMUNE DI SCANDICCI - SERVIZIO ECONOMATO
		648/2020	600,00	600,00	0,00	0,00	AUTORITA' NAZIONALE ANTICORRUZIONE
		671/2020	574,00	574,00	0,00	0,00	PANCONI ALESSIO
		677/2020	4.047,13	4.047,13	0,00	0,00	UFFICIO RAGIONERIA
		682/2020	1.431,21	1.431,21	0,00	0,00	AICCRE
		683/2020	12.716,25	12.716,25	0,00	0,00	A.N.C.I.
		687/2020	200,00	200,00	0,00	0,00	BOMBACE CARLO
		688/2020	90,00	90,00	0,00	0,00	MUSCIACCO CRISTIAN
		693/2020	1.000,00	1.000,00	0,00	0,00	
		695/2020	200,00	0,00	-3,48	196,52	
		728/2020	22.000,00	18.089,97	-3.910,03	0,00	
		730/2020	5.000,00	0,00	-5.000,00	0,00	
751/2020	1.913,67	1.913,67	0,00	0,00	UFFICIO RAGIONERIA		
766/2020	270,00	270,00	0,00	0,00	DIGIUGNO FILIPPO		

**Bilancio CONSUNTIVO ESERCIZIO 2020****Elenco Residui Passivi per anno di provenienza**

Missione Programma Titolo	Descrizione	Impegni	Importo Iniziale	Pagamenti	Variazioni	Importo da Conservare	Beneficiario
01111	Servizi istituzionali, generali e di gestione- Altri servizi generali-Spese correnti	767/2020	450,00	450,00	0,00	0,00	AUTOCARROZZERIA GIGI DI GIORGIONE L E C
		772/2020	713,71	713,71	0,00	0,00	IST.POLIGRAFICO E ZECCA DELLO STATO SPA
		787/2020	744,21	744,21	0,00	0,00	
		788/2020	192,54	189,10	0,00	3,44	
		789/2020	63,25	63,25	0,00	0,00	
		791/2020	3.000,00	3.000,00	0,00	0,00	SALERNO DANIELA
		802/2020	665,19	562,74	0,00	102,45	
		819/2020	8.614,01	8.614,01	0,00	0,00	
		820/2020	2.228,73	2.188,85	0,00	39,88	
		821/2020	732,23	732,23	0,00	0,00	
		824/2020	3.100,00	3.100,00	0,00	0,00	BRIZZI CARLA
		841/2020	777,13	777,13	0,00	0,00	IST.POLIGRAFICO E ZECCA DELLO STATO SPA
		859/2020	300,00	300,00	0,00	0,00	ROTTURA FRANCESCO
		860/2020	266,00	266,00	0,00	0,00	MIRANDA LORENZO
		881/2020	15.000,00	15.000,00	0,00	0,00	LLOYD'S
		897/2020	671,42	671,42	0,00	0,00	IST.POLIGRAFICO E ZECCA DELLO STATO SPA
		898/2020	600,00	600,00	0,00	0,00	AUTORITA' NAZIONALE ANTICORRUZIONE
		906/2020	3.000,00	3.000,00	0,00	0,00	CASCIO VANESSA
		908/2020	163,35	163,35	0,00	0,00	BRACONI SARA
		910/2020	132,00	132,00	0,00	0,00	UFFICIO RAGIONERIA
		929/2020	500,00	0,00	-500,00	0,00	
		936/2020	5.000,00	5.000,00	0,00	0,00	CIRRI VALERIA
		938/2020	5.000,00	5.000,00	0,00	0,00	INNOCENTI URBANO
		939/2020	2.720,60	2.720,00	-0,60	0,00	FARMA.NET SCANDICCI SPA
945/2020	1.950,00	1.950,00	0,00	0,00	PRATESI ADRIANA		
967/2020	2.279,40	2.279,40	0,00	0,00	STYLGRAFIX ITALIANA S.P.A.		

## Bilancio CONSUNTIVO ESERCIZIO 2020

## Elenco Residui Passivi per anno di provenienza

Missione Programma Titolo	Descrizione	Impegni	Importo Iniziale	Pagamenti	Variazioni	Importo da Conservare	Beneficiario
01111	Servizi istituzionali, generali e di gestione- Altri servizi generali-Spese correnti	970/2020	354,28	354,28	0,00	0,00	IST.POLIGRAFICO E ZECCA DELLO STATO SPA
		972/2020	264,00	264,00	0,00	0,00	BELMONTE MARCELLO
		998/2020	450,00	450,00	0,00	0,00	GIARISA SAS DI MONICA MACCIONI
		1003/2020	523,42	523,42	0,00	0,00	IST.POLIGRAFICO E ZECCA DELLO STATO SPA
		1005/2020	5.978,00	5.978,00	0,00	0,00	PELLETTERIA RICHEMONT FIRENZE SRL
		1024/2020	800,00	800,00	0,00	0,00	ALLIANZ SPA
		1027/2020	523,42	523,42	0,00	0,00	IST.POLIGRAFICO E ZECCA DELLO STATO SPA
		1028/2020	502,28	502,28	0,00	0,00	IST.POLIGRAFICO E ZECCA DELLO STATO SPA
		1037/2020	1.550,00	1.550,00	0,00	0,00	CALLAIOLI MATTEO
		1054/2020	3.501,40	3.501,40	0,00	0,00	BIOMEDICAL S.R.L.
		1058/2020	948,43	0,00	-948,43	0,00	STUDIO LEGALE MARCELLO CECCHETTI E ASSOC
		1059/2020	1.439,76	0,00	-1.439,76	0,00	
		1060/2020	5.000,00	5.000,00	0,00	0,00	
		1061/2020	1.789,62	0,00	-1.789,62	0,00	
		1062/2020	1.193,28	0,00	-1.193,28	0,00	CECCHETTI MARCELLO
		1063/2020	1.583,94	0,00	-1.583,94	0,00	
		1064/2020	1.616,28	1.616,28	0,00	0,00	
		1065/2020	1.658,08	0,00	0,00	1.658,08	CECCHETTI MARCELLO
		1066/2020	2.918,24	0,00	-2.918,24	0,00	
		1067/2020	2.827,78	0,00	-2.827,78	0,00	VICICONTE GAETANO
		1068/2020	2.093,84	0,00	-2.093,84	0,00	VICICONTE GAETANO
		1069/2020	426,49	426,49	0,00	0,00	
		1070/2020	583,65	0,00	-583,65	0,00	STUDIO LEGALE MARCELLO CECCHETTI E ASSOC
		1071/2020	583,65	0,00	-583,65	0,00	STUDIO LEGALE MARCELLO CECCHETTI E ASSOC
1072/2020	583,65	0,00	-583,65	0,00	STUDIO LEGALE MARCELLO CECCHETTI E ASSOC		



**Bilancio CONSUNTIVO ESERCIZIO 2020****Elenco Residui Passivi per anno di provenienza**

Missione Programma Titolo	Descrizione	Impegni	Importo Iniziale	Pagamenti	Variazioni	Importo da Conservare	Beneficiario
01111	Servizi istituzionali, generali e di gestione- Altri servizi generali-Spese correnti	1073/2020	510,69	0,00	-510,69	0,00	STUDIO LEGALE MARCELLO CECCHETTI E ASSOC
		1074/2020	583,65	0,00	-583,65	0,00	STUDIO LEGALE MARCELLO CECCHETTI E ASSOC
		1075/2020	437,74	0,00	-437,74	0,00	STUDIO LEGALE ASSOC. MASTROVITI E RIZZO
		1076/2020	610,49	485,75	-124,74	0,00	PERSICILLI MIRKO
		1077/2020	1.000,00	836,48	-163,52	0,00	BARONTINI GIUSEPPE AVV.
		1078/2020	1.097,93	0,00	-1.097,93	0,00	BARONTINI GIUSEPPE AVV.
		1148/2020	61,00	61,00	0,00	0,00	TOSCANA SERVICE SRL
		1151/2020	304,84	304,84	0,00	0,00	UFFICIO RAGIONERIA
		1154/2020	3.000,00	3.000,00	0,00	0,00	MAMMOLI ALFIO
		1156/2020	290,36	290,36	0,00	0,00	CAMA DI CARAVITA FLAVIO & C. S.N.C.
		1163/2020	30,50	30,50	0,00	0,00	ELETTROMECC S.R.L
		1198/2020	400,84	400,84	0,00	0,00	
		1201/2020	280,60	280,60	0,00	0,00	STC MANAGING S.R.L.
		1202/2020	2.767,00	2.767,00	0,00	0,00	LEGA DELLE AUTONOMIE LOCALI
		1203/2020	23.906,22	23.906,22	0,00	0,00	UNICA SOC. COOP. DI ABIT. IN LIQ. COATTA
		1204/2020	200,00	200,00	0,00	0,00	AGENZIA DELLE ENTRATE - FIRENZE 1
		1212/2020	3.372,00	3.372,00	0,00	0,00	AGENZIA DELLE ENTRATE - FIRENZE 1
		1213/2020	146,40	146,40	0,00	0,00	RCS MEDIAGROUP S.P.A.
		1219/2020	5.000,00	5.000,00	0,00	0,00	RECCHIA GRAZIANO
		1229/2020	200,00	200,00	0,00	0,00	AGENZIA DELLE ENTRATE - FIRENZE 1
		1256/2020	1.100,00	1.100,00	0,00	0,00	LEONCINI FILIPPO
		1263/2020	975,00	975,00	0,00	0,00	
		1266/2020	2.582,90	2.582,90	0,00	0,00	
		1299/2020	1.539,94	1.539,94	0,00	0,00	AGENZIA DELLE ENTRATE
1300/2020	1.928,52	1.928,52	0,00	0,00			

## Bilancio CONSUNTIVO ESERCIZIO 2020

## Elenco Residui Passivi per anno di provenienza

Missione Programma Titolo	Descrizione	Impegni	Importo Iniziale	Pagamenti	Variazioni	Importo da Conservare	Beneficiario
01111	Servizi istituzionali, generali e di gestione- Altri servizi generali-Spese correnti	1350/2020	692,56	692,56	0,00	0,00	IST.POLIGRAFICO E ZECCA DELLO STATO SPA
		1375/2020	354,28	354,28	0,00	0,00	IST.POLIGRAFICO E ZECCA DELLO STATO SPA
		1406/2020	2.606,92	2.606,92	0,00	0,00	
		1407/2020	674,52	662,43	0,00	12,09	
		1408/2020	221,58	221,58	0,00	0,00	
		1409/2020	1.300,60	1.300,60	0,00	0,00	
		1410/2020	336,51	330,47	0,00	6,04	
		1411/2020	110,55	110,55	0,00	0,00	
		1434/2020	127.096,33	127.096,33	0,00	0,00	UFFICIO RAGIONERIA
		1468/2020	3.000,00	3.000,00	0,00	0,00	BROCCARDO ALESSANDRO
		1480/2020	400,00	400,00	0,00	0,00	VANACORE ALBINO
		1481/2020	190,00	190,00	0,00	0,00	CONSIGLI FRANCESCO
		1482/2020	1.600,00	1.600,00	0,00	0,00	CHIRICO PASQUALE
		1483/2020	660,00	660,00	0,00	0,00	IACOVINO LUIGI
		1498/2020	354,28	354,28	0,00	0,00	IST.POLIGRAFICO E ZECCA DELLO STATO SPA
		1538/2020	396,57	396,57	0,00	0,00	IST.POLIGRAFICO E ZECCA DELLO STATO SPA
		1565/2020	6.000,00	6.000,00	0,00	0,00	UNIPOLSAI ASSICURAZIONI S.P.A.
		1567/2020	3.000,00	3.000,00	0,00	0,00	FUSI SONIA
		1584/2020	396,57	396,57	0,00	0,00	IST.POLIGRAFICO E ZECCA DELLO STATO SPA
		1587/2020	340,00	340,00	0,00	0,00	BOMBACE CARLO
		1591/2020	1.404,00	0,00	-1.404,00	0,00	ALDERIGHI ALESSANDRO
		1613/2020	90,00	90,00	0,00	0,00	BALBI GIOVANNI
		1617/2020	3.080,00	3.080,00	0,00	0,00	C.G.C. SRL
		1715/2020	5.000,00	5.000,00	0,00	0,00	LLOYD'S
		1727/2020	3.556,70	3.556,70	0,00	0,00	CORBIZI FATTORI STEFANO
		1730/2020	4.149,01	4.149,01	0,00	0,00	AGENZIA DELLE ENTRATE

**Bilancio CONSUNTIVO ESERCIZIO 2020****Elenco Residui Passivi per anno di provenienza**

Missione Programma Titolo	Descrizione	Impegni	Importo Iniziale	Pagamenti	Variazioni	Importo da Conservare	Beneficiario
01111	Servizi istituzionali, generali e di gestione- Altri servizi generali-Spese correnti	1732/2020	1.750,00	1.750,00	0,00	0,00	GUGGIARI EMANUELA
		1734/2020	3.000,00	3.000,00	0,00	0,00	SIRICA SILVIA
		1736/2020	299,80	299,80	0,00	0,00	VACARCIUC VALERIU
		1737/2020	2.300,00	2.300,00	0,00	0,00	BOICOS CALLIOPE
		1760/2020	85,00	85,00	0,00	0,00	PEZZATI MARCO
		1761/2020	3.000,00	3.000,00	0,00	0,00	ANTONINI VILMA
		1815/2020	3.568,24	0,00	0,00	3.568,24	COLI EDILIZIA SAS
		1816/2020	5.677,36	0,00	-5.677,36	0,00	
		1826/2020	10.166,04	0,00	-10.166,04	0,00	
		1863/2020	1.214,00	1.214,00	0,00	0,00	AGENZIA DELLE ENTRATE - FIRENZE 1
		1866/2020	333,14	0,00	0,00	333,14	IST.POLIGRAFICO E ZECCA DELLO STATO SPA
		1886/2020	2.838,68	0,00	0,00	2.838,68	RAVEGGI ALDA
		1887/2020	2.838,68	0,00	0,00	2.838,68	FERRI FILIPPO GIACOMO
		1893/2020	2.541,51	0,00	0,00	2.541,51	ORTALE LAURA ROSA
		1894/2020	2.541,51	0,00	0,00	2.541,51	ORTALE LAURA ROSA
		1895/2020	1.694,34	0,00	0,00	1.694,34	SINISI RAFFAELLA
		1896/2020	1.694,34	0,00	0,00	1.694,34	VENTURINI ILARIA
		1897/2020	1.694,34	0,00	0,00	1.694,34	VENTURINI ENRICO
		1913/2020	7.313,37	7.313,37	0,00	0,00	
		1914/2020	1.892,24	0,00	0,00	1.892,24	
		1915/2020	621,64	0,00	0,00	621,64	
		1929/2020	11.140,22	11.140,22	0,00	0,00	AGENZIA DELLE ENTRATE
		1931/2020	634,40	0,00	0,00	634,40	MAGNANI MARA
		1942/2020	20.427,68	0,00	0,00	20.427,68	COMEN COSTRUZIONI SRL
1944/2020	1.500,00	0,00	-1.500,00	0,00			
1945/2020	500,00	0,00	0,00	500,00	TONGIORGI GIULIANA		

## Bilancio CONSUNTIVO ESERCIZIO 2020

## Elenco Residui Passivi per anno di provenienza

Missione Programma Titolo	Descrizione	Impegni	Importo Iniziale	Pagamenti	Variazioni	Importo da Conservare	Beneficiario	
01111	Servizi istituzionali, generali e di gestione- Altri servizi generali-Spese correnti	1946/2020	250,00	0,00	0,00	250,00	BELLATTI FRANCESCA	
		1961/2020	200,00	0,00	0,00	200,00	SANTUCCI MONICA	
		1974/2020	23.864,02	23.864,02	0,00	0,00	0,00	AGENZIA DELLE ENTRATE
		1976/2020	208,75	0,00	0,00	0,00	208,75	AGENZIA DELLE ENTRATE
		1978/2020	1.700,00	0,00	0,00	0,00	1.700,00	ANPI=ASS. NAZ. PARTIGIANI SEZ. SCANDICCI
		1979/2020	1.800,00	0,00	0,00	0,00	1.800,00	FILARMONICA "VINCENZO BELLINI"
		1982/2020	1.504,67	0,00	0,00	0,00	1.504,67	CAMERA DI COMMERCIO IND.A.A.DI FIRENZE
		2016/2020	6.085,02	0,00	0,00	0,00	6.085,02	AGENZIA DELLE ENTRATE
		2018/2020	9.799,30	0,00	0,00	0,00	9.799,30	UFFICIO RAGIONERIA
2022/2020	7.190,08	0,00	0,00	0,00	7.190,08	IFEL - ISTITUTO PER LA FINANZA E L'ECONO		
		<b>Totale 2020</b>	1.658.401,55	1.141.217,05	-400.295,53	116.888,97		
		<b>Totale Codice 01111</b>	1.761.245,84	1.205.207,45	-416.446,98	139.591,41		
03011	Ordine pubblico e sicurezza-Polizia locale e amministrativa-Spese correnti	456/2016	372,30	0,00	0,00	372,30	MORELLI STEFANO	
		<b>Totale 2016</b>	372,30	0,00	0,00	372,30		
		26/2019	4.800,00	4.580,94	-219,06	0,00	SERVICE TOSKANA S.R.L.	
		34/2019	2.094,69	1.739,99	-354,70	0,00	ISMAPONT SRL	
		35/2019	324,59	324,59	0,00	0,00	VINICIO GOMME DI LUCIA PEZZATI SAS	
		63/2019	707,05	707,05	0,00	0,00	RICOH ITALIA SRL	
		75/2019	7,26	7,26	0,00	0,00		
		135/2019	2.468,57	2.468,57	0,00	0,00	ITALIANA PETROLI SPA	
		246/2019	40.458,79	40.458,79	0,00	0,00		
		278/2019	1.000,00	0,00	-1.000,00	0,00	MISTER WIZARD SRL	
		292/2019	4.384,12	4.384,12	0,00	0,00		
		341/2019	13.527,83	13.527,83	0,00	0,00		
552/2019	1.909,85	1.500,00	-409,85	0,00				

**Bilancio CONSUNTIVO ESERCIZIO 2020****Elenco Residui Passivi per anno di provenienza**

Missione Programma Titolo	Descrizione	Impegni	Importo Iniziale	Pagamenti	Variazioni	Importo da Conservare	Beneficiario
03011	Ordine pubblico e sicurezza-Polizia locale e amministrativa-Spese correnti	679/2019	16,80	16,80	0,00	0,00	
		712/2019	139,96	139,96	0,00	0,00	
		820/2019	146,88	146,88	0,00	0,00	
		836/2019	692,45	692,45	0,00	0,00	UFFICIO ECONOMATO
		918/2019	9.000,00	9.000,00	0,00	0,00	
		981/2019	4.220,56	4.220,56	0,00	0,00	TIRO A SEGNO NAZ.LE - SEZ.LASTRA A SIGNA
		989/2019	1.760,46	1.760,46	0,00	0,00	ELTRAFF SRL
		1000/2019	1.361,61	1.361,61	0,00	0,00	BANCA D'ITALIA-TES.PROV.STATO
		1105/2019	365,04	365,04	0,00	0,00	SILPRESS DI SILVANO GALASSI
		1111/2019	570,63	570,63	0,00	0,00	ECOSERVICE SAS DI VERA RIVNEAC & C
		1131/2019	73,00	73,00	0,00	0,00	
		1189/2019	4.000,00	0,00	0,00	4.000,00	E.N.P.A. SEZ. PROV. DI FIRENZE
		1269/2019	3.416,00	3.416,00	0,00	0,00	GEOTECH ENGINEERING S.R.L
		1334/2019	679,91	305,00	0,00	374,91	INFOCAMERE - SCPA
		1451/2019	219,66	219,66	0,00	0,00	RAMAGLI ROBERTO
		1480/2019	974,33	342,53	-631,80	0,00	GALLERIA DELLO SPORT S.R.L.
		1481/2019	1.954,65	0,00	-1.954,65	0,00	WESTAR S.R.L
		1592/2019	186,15	186,15	0,00	0,00	RAMAGLI ROBERTO -R.R.STUDIO
		1645/2019	600,00	0,00	-600,00	0,00	CLICK UFFICIO SRL
		1679/2019	1.500,00	1.500,00	0,00	0,00	REPAS LUNCH COUPON SRL
		1820/2019	74,46	74,46	0,00	0,00	RAMAGLI ROBERTO -R.R.STUDIO
		1821/2019	148,92	148,92	0,00	0,00	RAMAGLI ROBERTO -R.R.STUDIO
		1843/2019	30,00	30,00	0,00	0,00	AUTORITA' NAZIONALE ANTICORRUZIONE
		1851/2019	744,20	744,20	0,00	0,00	BEGGIO FRANCESCA
		1888/2019	77,71	77,71	0,00	0,00	CONDOMINIO CASTELLO ACCIAIOLO
		1930/2019	148,40	148,40	0,00	0,00	
1952/2019	32.622,50	32.622,50	0,00	0,00	SCAF S.C.A.R.L.		

## Bilancio CONSUNTIVO ESERCIZIO 2020

## Elenco Residui Passivi per anno di provenienza

Missione Programma Titolo	Descrizione	Impegni	Importo Iniziale	Pagamenti	Variazioni	Importo da Conservare	Beneficiario
03011	Ordine pubblico e sicurezza-Polizia locale e amministrativa-Spese correnti	1953/2019	6.289,93	6.289,93	0,00	0,00	MAGGIOLI SPA
		1964/2019	261,87	261,87	0,00	0,00	CECCHERINI SANDRA
		1989/2019	350,80	350,80	0,00	0,00	MAGGIOLI SPA
		1993/2019	319,40	319,40	0,00	0,00	
		<b>Totale 2019</b>	144.629,03	135.084,06	-5.170,06	4.374,91	
		2/2020	35.000,00	27.515,56	-564,24	6.920,20	MAGGIOLI SPA
		34/2020	15.500,00	0,00	-15.500,00	0,00	
		61/2020	1.000,00	0,00	0,00	1.000,00	MISTER WIZARD SRL
		127/2020	13.000,00	0,00	-13.000,00	0,00	ITALIANA PETROLI SPA
		136/2020	5.800,00	0,00	-5.800,00	0,00	
		146/2020	274,50	187,76	-86,74	0,00	INFOCAMERE - SCPA
		154/2020	5.800,00	5.750,90	-49,10	0,00	AUTOFFICINA AUTO DUE S.N.C
		191/2020	900,00	0,00	0,00	900,00	CLICK UFFICIO SRL
		196/2020	22.660,98	11.067,22	0,00	11.593,76	TECH DIVISE SRL
		197/2020	9.284,20	4.028,21	0,00	5.255,99	TECH DIVISE SRL
		212/2020	72.000,00	30.000,00	-42.000,00	0,00	POSTE ITALIANE S.P.A.
		391/2020	50.000,00	50.000,00	0,00	0,00	
		418/2020	13.000,00	13.000,00	0,00	0,00	
		445/2020	4.400,00	4.400,00	0,00	0,00	
		488/2020	1.114.180,00	1.113.802,30	-377,70	0,00	
		514/2020	320.000,00	272.480,73	-5.604,61	41.914,66	
		540/2020	32.000,00	26.292,20	-1.084,97	4.622,83	
		566/2020	106.040,00	91.675,18	-76,29	14.288,53	
		614/2020	7.500,00	6.802,61	0,00	697,39	
		629/2020	1.217,80	1.217,80	0,00	0,00	BANCA D'ITALIA-TES.PROV.STATO
		656/2020	630,08	630,08	0,00	0,00	ANCITEL SPA IN LIQUIDAZIONE
		658/2020	12.636,00	12.636,00	0,00	0,00	SOCIETA' DI MUTUO SOCCORSO CESARE POZZO

## Bilancio CONSUNTIVO ESERCIZIO 2020

## Elenco Residui Passivi per anno di provenienza

Missione Programma Titolo	Descrizione	Impegni	Importo Iniziale	Pagamenti	Variazioni	Importo da Conservare	Beneficiario
03011	Ordine pubblico e sicurezza-Polizia locale e amministrativa-Spese correnti	679/2020	4.000,00	4.000,00	0,00	0,00	CARROZZERIA CANTINI ELIO SNC
		680/2020	1.002,40	1.002,40	0,00	0,00	CARROZZERIA CANTINI ELIO SNC
		686/2020	535,34	535,34	0,00	0,00	OFFICINA F.LLI LOTTI DI G. E M. SNC
		701/2020	29.000,00	23.528,36	-3.819,32	1.652,32	
		723/2020	300,00	0,00	-295,80	4,20	
		736/2020	100.000,00	121.971,62	21.971,62	0,00	
		765/2020	300,00	210,60	15,60	105,00	
		778/2020	1.000,00	0,00	-1.000,00	0,00	
		780/2020	4.000,00	0,00	-4.000,00	0,00	
		806/2020	1.100,00	898,70	-42,26	159,04	
		828/2020	1.098,00	1.098,00	0,00	0,00	ILES S.R.L.
		829/2020	1.220,00	1.220,00	0,00	0,00	ILES S.R.L.
		844/2020	1.054,00	1.054,00	0,00	0,00	EGAF EDIZIONI SRL
		851/2020	223,38	223,38	0,00	0,00	RAMAGLI ROBERTO
		882/2020	305,00	305,00	0,00	0,00	PROSPERI TRASPORTI SRL
		883/2020	5.856,00	2.928,00	0,00	2.928,00	GEOTECH ENGINEERING S.R.L
		896/2020	222,40	222,40	0,00	0,00	CASTELLUCCI MARGHERITA
		899/2020	478,73	476,07	-2,66	0,00	KOINE' SRL
		900/2020	1.625,04	0,00	0,00	1.625,04	NEXIVE NETWORK SRL
		903/2020	976,00	976,00	0,00	0,00	GALLERIA DELLO SPORT S.R.L.
		905/2020	525,28	525,28	0,00	0,00	COMBY ITALIA SRL
		916/2020	4.726,61	0,00	-1.117,67	3.608,94	TIRO A SEGNO NAZIONALE - SEZ. DI FIRENZ
		941/2020	163,48	163,48	0,00	0,00	GIACHI BRUNERO SRL
		946/2020	318,74	318,74	0,00	0,00	
		948/2020	6.000,00	3.896,51	-476,60	1.626,89	BANCA D'ITALIA-TES.PROV.STATO
		952/2020	26,10	26,10	0,00	0,00	BROGI ENRICO
982/2020	2.135,00	2.135,00	0,00	0,00	ELTRAFF SRL		

## Bilancio CONSUNTIVO ESERCIZIO 2020

## Elenco Residui Passivi per anno di provenienza

Missione Programma Titolo	Descrizione	Impegni	Importo Iniziale	Pagamenti	Variazioni	Importo da Conservare	Beneficiario
03011	Ordine pubblico e sicurezza-Polizia locale e amministrativa-Spese correnti	983/2020	1.959,32	0,00	-275,72	1.683,60	ELTRAFF SRL
		990/2020	841,80	841,80	0,00	0,00	GALLERIA DELLO SPORT S.R.L.
		996/2020	220,00	220,00	0,00	0,00	EMMEBI GLASS SNC
		1127/2020	224,40	224,40	0,00	0,00	MATTIOLI MARIA ASSUNTA
		1128/2020	222,40	222,40	0,00	0,00	CONSORZIO ANDROMEDA SOC. CONSORTILE COOP
		1129/2020	43,00	43,00	0,00	0,00	GRASSINI REBECCA
		1133/2020	62,22	62,22	0,00	0,00	TIPOGRAFIA IL DAVID DI MARCO GIULIANI
		1152/2020	230,58	230,58	0,00	0,00	EKOLAV SRL
		1157/2020	135,10	135,10	0,00	0,00	CASTELLI MARCO
		1165/2020	4.225,00	10.874,84	6.649,84	0,00	
		1166/2020	1.006,00	2.442,00	1.436,00	0,00	
		1167/2020	359,00	872,00	901,00	388,00	
		1172/2020	462,78	462,78	0,00	0,00	CAGLIA E LAZZERI ASSOCIATI SRL
		1185/2020	51,90	51,90	0,00	0,00	AGRICOLA VENTURINI VALTER SRL
		1191/2020	65,90	65,90	0,00	0,00	MARCHESE FRANCESCO
		1241/2020	1.000,59	1.000,59	0,00	0,00	COMUNE DI FIRENZE
		1249/2020	200,00	146,88	93,76	146,88	
		1250/2020	218,80	218,80	0,00	0,00	BALLERINI LUIGI
		1251/2020	218,40	218,40	0,00	0,00	SARRITZU RITA
		1257/2020	31,72	31,72	0,00	0,00	PROSPERI TRASPORTI SRL
		1276/2020	50.782,59	50.782,59	0,00	0,00	CITTÀ METROPOLITANA DI FIRENZE
		1281/2020	4.240,77	1.577,80	-1.613,57	1.049,40	ITALPONTI SRL
		1282/2020	195,20	195,20	0,00	0,00	MAGGIOLI SPA
		1305/2020	135,10	135,10	0,00	0,00	FALLANI GIOVANNI
1307/2020	1.220,00	1.220,00	0,00	0,00	VELOCAR S.R.L		
1310/2020	1.600,00	305,61	-1.068,81	225,58	REPAS LUNCH COUPON SRL		



## Bilancio CONSUNTIVO ESERCIZIO 2020

## Elenco Residui Passivi per anno di provenienza

Missione Programma Titolo	Descrizione	Impegni	Importo Iniziale	Pagamenti	Variazioni	Importo da Conservare	Beneficiario
03011	Ordine pubblico e sicurezza-Polizia locale e amministrativa-Spese correnti	1323/2020	1.298,70	0,00	-919,98	378,72	ECOSERVICE SAS DI VERA RIVNEAC & C
		1327/2020	162,60	162,60	0,00	0,00	BARNI ANDREA
		1360/2020	74,46	74,46	0,00	0,00	NESI ANTONIO
		1361/2020	3.143,01	3.143,01	0,00	0,00	SCAF S.C.A.R.L.
		1363/2020	579,50	0,00	-145,48	434,02	INFOCAMERE - SCPA
		1368/2020	454,20	454,20	0,00	0,00	
		1370/2020	1.726,30	0,00	0,00	1.726,30	SODI SCIENTIFICA S.P.A.
		1435/2020	478,24	478,24	0,00	0,00	MAGGIOLI SPA
		1446/2020	325,12	277,06	-48,06	0,00	SILPRESS DI SILVANO GALASSI
		1447/2020	390,24	0,00	-57,58	332,66	SILPRESS DI SILVANO GALASSI
		1455/2020	52,20	52,20	0,00	0,00	LOMBARDO PAOLO
		1518/2020	121,00	121,00	0,00	0,00	LARI GIAN PAOLO
		1519/2020	135,10	135,10	0,00	0,00	MASALA ELIO
		1520/2020	36,60	36,60	0,00	0,00	ASSO SOCIETA' COOPERATIVA A
		1661/2020	36,60	36,60	0,00	0,00	INNOCENTI BRUNA SRL
		1668/2020	20.000,00	0,00	0,00	20.000,00	POSTE ITALIANE S.P.A.
		1670/2020	69,08	69,08	0,00	0,00	CASALSOLI MARESCA
		1671/2020	34,54	34,54	0,00	0,00	ZEFI ARMANDO
		1687/2020	121,64	0,00	0,00	121,64	CIOLI REMO
		1739/2020	1.177,30	0,00	0,00	1.177,30	SODI SCIENTIFICA S.P.A.
		1743/2020	43,92	43,92	0,00	0,00	PROSPERI TRASPORTI SRL
		1749/2020	299,20	299,20	0,00	0,00	IDEE CONSULTING S.R.L.
		1753/2020	122,00	122,00	0,00	0,00	CI.TI.ESSE SRL
		1763/2020	204,96	204,96	0,00	0,00	GIACHI BRUNERO SRL
		1770/2020	489,08	0,00	0,00	489,08	
		1772/2020	2.293,60	2.293,60	0,00	0,00	GA EUROPA AZZARONI SRL
		1834/2020	303,80	303,80	0,00	0,00	TRICARICO GIUSEPPINA

## Bilancio CONSUNTIVO ESERCIZIO 2020

## Elenco Residui Passivi per anno di provenienza

Missione Programma Titolo	Descrizione	Impegni	Importo Iniziale	Pagamenti	Variazioni	Importo da Conservare	Beneficiario
03011	Ordine pubblico e sicurezza-Polizia locale e amministrativa-Spese correnti	1835/2020	598,00	598,00	0,00	0,00	STILCARR SRL
		1869/2020	663,36	0,00	0,00	663,36	A.D. SNC DI PANICHI ANDREA & C.
		1873/2020	5.856,00	0,00	-5.856,00	0,00	GEOTECH ENGINEERING S.R.L
		1935/2020	43,40	0,00	0,00	43,40	MONTELEONE MARIO GIUSEPPE AUTOTRASPORTI
		1936/2020	36,60	0,00	0,00	36,60	FRADELLONI RAFFAELE E FIGLI SPA
		1967/2020	135,10	0,00	0,00	135,10	CONTE ANTONIO
		1984/2020	480,74	0,00	0,00	480,74	CELANO ATTILIO
		<b>Totale 2020</b>	2.122.953,82	1.920.723,31	-73.815,34	128.415,17	
		<b>Totale Codice 03011</b>	2.267.955,15	2.055.807,37	-78.985,40	133.162,38	
03012	Ordine pubblico e sicurezza-Polizia locale e amministrativa-Spese in conto capitale	1583/2019	31.889,73	31.889,73	0,00	0,00	ILES S.R.L.
		1699/2019	13.479,78	13.479,78	0,00	0,00	DEVITALIA SRL
		1874/2019	486,78	486,78	0,00	0,00	ATTUALFOTO SNC
		<b>Totale 2019</b>	45.856,29	45.856,29	0,00	0,00	
		1681/2020	38.537,78	0,00	-38.537,78	0,00	FCA FLEET TENDERS SRL
		1774/2020	42.456,00	42.456,00	0,00	0,00	ILES S.R.L.
		1848/2020	5.892,60	0,00	-5.892,60	0,00	BERTAZZONI S.R.L
		1871/2020	15.900,00	0,00	-15.900,00	0,00	BERTAZZONI S.R.L
		<b>Totale 2020</b>	102.786,38	42.456,00	-60.330,38	0,00	
		<b>Totale Codice 03012</b>	148.642,67	88.312,29	-60.330,38	0,00	
04011	Istruzione e diritto allo studio-Istruzione prescolastica-Spese correnti	555/2017	10.000,00	0,00	-10.000,00	0,00	
		556/2017	6.000,00	0,00	-6.000,00	0,00	
		<b>Totale 2017</b>	16.000,00	0,00	-16.000,00	0,00	
		92/2019	5.079,22	5.079,20	-0,02	0,00	ITALIANA SERVIZI SPA
		130/2019	20.604,19	20.604,19	0,00	0,00	
		131/2019	2.346,85	2.346,85	0,00	0,00	

## Bilancio CONSUNTIVO ESERCIZIO 2020

## Elenco Residui Passivi per anno di provenienza

Missione Programma Titolo	Descrizione	Impegni	Importo Iniziale	Pagamenti	Variazioni	Importo da Conservare	Beneficiario
04011	Istruzione e diritto allo studio-Istruzione prescolastica-Spese correnti	132/2019	7.420,97	7.420,97	0,00	0,00	
		148/2019	4.472,89	4.472,89	0,00	0,00	R.F.ANTINCENDIO DI FORCONI GIOVANNI
		266/2019	194,77	194,77	0,00	0,00	BIGAZZI EDILIZIA SRL
		371/2019	500,00	0,00	-500,00	0,00	TRAVELLI IVANO S.R.L
		375/2019	11.664,97	11.664,97	0,00	0,00	PUBLIACQUA SPA
		386/2019	3.587,82	0,00	-3.587,82	0,00	TIM TELECOM ITALIA SPA
		391/2019	87,31	7,04	-80,27	0,00	TIM TELECOM ITALIA SPA
		399/2019	2.547,22	2.547,22	0,00	0,00	CNS CONSORZIO NAZIONALE DEI SERVIZI SOC
		440/2019	500,00	500,00	0,00	0,00	GIGLIO TIRRENICA ASCENSORI
		553/2019	1.409,75	0,00	-1.409,75	0,00	
		713/2019	69,64	69,64	0,00	0,00	
		919/2019	2.800,00	2.800,00	0,00	0,00	
		1455/2019	3.666,12	3.666,12	0,00	0,00	G.PAOLI ELETTROIMPIANTI SRL
		1456/2019	7.332,24	7.332,24	0,00	0,00	G.PAOLI ELETTROIMPIANTI SRL
		1555/2019	2.320,66	2.320,66	0,00	0,00	BRACONI COSTRUZIONI SRL
		1556/2019	7.276,98	7.276,98	0,00	0,00	BRACONI COSTRUZIONI SRL
		1595/2019	1.215,54	1.215,54	0,00	0,00	
		1596/2019	123,59	123,59	0,00	0,00	
		1597/2019	405,89	405,89	0,00	0,00	
		1690/2019	1.456,50	1.456,50	0,00	0,00	L'ANTINFORTUNISTICA SRL
		1934/2019	145,81	145,81	0,00	0,00	DIDATTICA TOSCANA SRL
		1976/2019	1.740,00	1.740,00	0,00	0,00	CARTARIA FIORENTINA INGROSSO SRL
		1978/2019	99,24	99,24	0,00	0,00	CARTARIA FIORENTINA INGROSSO SRL
		1979/2019	1.630,00	1.630,00	0,00	0,00	FAROLLO E FALPALÀ DI CHIARA ZECCARDO
1981/2019	499,00	499,00	0,00	0,00	FAROLLO E FALPALÀ DI CHIARA ZECCARDO		
1982/2019	400,00	400,00	0,00	0,00	STUDIO SOLE SRL		

## Bilancio CONSUNTIVO ESERCIZIO 2020

## Elenco Residui Passivi per anno di provenienza

Missione Programma Titolo	Descrizione	Impegni	Importo Iniziale	Pagamenti	Variazioni	Importo da Conservare	Beneficiario
04011	Istruzione e diritto allo studio-Istruzione prescolastica-Spese correnti	1984/2019	435,00	435,00	0,00	0,00	STUDIO SOLE SRL
		1985/2019	219,50	219,50	0,00	0,00	GIUNTI EDITORE SPA
		<b>Totale 2019</b>	92.251,67	86.673,81	-5.577,86	0,00	
		12/2020	12.254,88	5.714,10	-6.540,78	0,00	ITALIANA SERVIZI SPA
		37/2020	7.608,00	5.100,76	-2.320,66	186,58	R.F.ANTINCENDIO DI FORCONI GIOVANNI
		38/2020	9.080,00	6.303,02	-2.776,98	0,00	R.F.ANTINCENDIO DI FORCONI GIOVANNI
		45/2020	4.800,00	3.830,14	0,00	969,86	LABROCELL SRL
		57/2020	200,00	0,00	0,00	200,00	BIGAZZI EDILIZIA SRL
		70/2020	20.841,58	4.215,14	-16.626,44	0,00	ITALIANA SERVIZI SPA
		81/2020	500,00	500,00	0,00	0,00	TRAVELLI IVANO S.R.L
		101/2020	500,00	500,00	0,00	0,00	GIGLIO TIRRENICA ASCENSORI
		116/2020	600,00	0,00	0,00	600,00	MEF MATERIALE ELETTRICO FIRENZE SRL
		151/2020	5.000,00	2.703,08	-1.333,88	963,04	G.PAOLI ELETTROIMPIANTI SRL
		152/2020	10.000,00	0,00	-2.667,76	7.332,24	G.PAOLI ELETTROIMPIANTI SRL
		179/2020	17.000,00	33.332,38	16.332,38	0,00	
		180/2020	4.500,00	8.705,67	4.205,67	0,00	
		181/2020	550,00	927,23	377,23	0,00	
		182/2020	1.600,00	2.906,48	1.306,48	0,00	
		204/2020	16.000,00	7.034,25	-7.067,60	1.898,15	TIM TELECOM ITALIA SPA
		274/2020	15.000,00	0,00	-616,89	14.383,11	PUBLIACQUA SPA
		275/2020	12.000,00	3.970,49	-6.659,37	1.370,14	PUBLIACQUA SPA
		288/2020	20.000,00	0,00	0,00	20.000,00	CNS CONSORZIO NAZIONALE DEI SERVIZI SOC
		289/2020	35.000,00	0,00	0,00	35.000,00	CNS CONSORZIO NAZIONALE DEI SERVIZI SOC
		392/2020	27.000,00	27.000,00	0,00	0,00	
		419/2020	7.000,00	6.996,24	-3,76	0,00	
		446/2020	2.400,00	2.400,00	0,00	0,00	

## Bilancio CONSUNTIVO ESERCIZIO 2020

## Elenco Residui Passivi per anno di provenienza

Missione Programma Titolo	Descrizione	Impegni	Importo Iniziale	Pagamenti	Variazioni	Importo da Conservare	Beneficiario
04011	Istruzione e diritto allo studio-Istruzione prescolastica-Spese correnti	489/2020	611.037,00	611.037,00	0,00	0,00	
		515/2020	152.078,27	129.831,09	0,00	22.247,18	
		541/2020	18.100,00	14.319,56	-1.251,14	2.529,30	
		567/2020	55.600,00	45.349,27	-2.326,13	7.924,60	
		615/2020	10.000,00	9.781,75	0,00	218,25	
		661/2020	7.632,01	7.632,01	0,00	0,00	
		702/2020	3.000,00	0,00	-3.000,00	0,00	
		703/2020	1.000,00	0,00	-1.000,00	0,00	
		737/2020	28.000,00	18.063,89	-9.936,11	0,00	
		776/2020	3.000,00	2.687,23	-312,77	0,00	
		808/2020	500,00	390,28	-40,08	69,64	
		836/2020	1.403,00	0,00	-367,00	1.036,00	SA FIRE PROTECTION SRL
		839/2020	1.549,40	0,00	-403,20	1.146,20	SA FIRE PROTECTION SRL
		1258/2020	175,17	175,34	0,17	0,00	I.N.P.D.A.P. - EX CPI
		1365/2020	2.440,00	2.440,00	0,00	0,00	SATIPPELL SRL UNIPERSONALE
		1378/2020	7.058,41	7.058,41	0,00	0,00	
		1392/2020	7.500,00	0,00	-7.500,00	0,00	ITALIANA SERVIZI SPA
		1394/2020	2.508,34	0,00	0,00	2.508,34	GALLETTI PIERO DI GALLETTI ALESSIO
		1395/2020	6.468,74	3.051,22	0,00	3.417,52	GALLETTI PIERO DI GALLETTI ALESSIO
		1417/2020	28.695,96	28.695,96	0,00	0,00	
		1506/2020	30.000,00	24.101,33	-5.898,67	0,00	
		1507/2020	8.000,00	4.589,60	-1.473,20	1.937,20	
		1508/2020	900,00	464,31	-234,69	201,00	
		1509/2020	2.700,00	1.534,02	-520,74	645,24	
		1582/2020	5.000,00	0,00	-612,74	4.387,26	TELECOM ITALIA S.P.A.
		1641/2020	1.098,00	0,00	0,00	1.098,00	TECNOINDAGINI SRL
1642/2020	1.073,60	0,00	0,00	1.073,60	TECNOINDAGINI SRL		

## Bilancio CONSUNTIVO ESERCIZIO 2020

## Elenco Residui Passivi per anno di provenienza

Missione Programma Titolo	Descrizione	Impegni	Importo Iniziale	Pagamenti	Variazioni	Importo da Conservare	Beneficiario
04011	Istruzione e diritto allo studio-Istruzione prescolastica-Spese correnti	1643/2020	2.366,80	0,00	0,00	2.366,80	TECNOINDAGINI SRL
		1644/2020	1.464,00	0,00	0,00	1.464,00	TECNOINDAGINI SRL
		1645/2020	1.220,00	0,00	0,00	1.220,00	TECNOINDAGINI SRL
		1708/2020	102,00	102,00	0,00	0,00	GRUPPO DID EDITORIALE DI BALESTRA ANDREA
		1849/2020	275,22	0,00	0,00	275,22	CARTARIA FIORENTINA INGROSSO SRL
		1851/2020	889,98	0,00	0,00	889,98	TUTTO CARTA FIRENZE SRL
		1853/2020	420,00	0,00	-140,00	280,00	FAROLLO E FALPALÀ DI CHIARA ZECCARDO
		1857/2020	2.302,14	0,00	0,00	2.302,14	GUCCI CLAUDIO
		1860/2020	183,00	0,00	0,00	183,00	SPAZIO ARREDO SRL
		1994/2020	21.687,67	21.687,67	0,00	0,00	
	<b>Totale 2020</b>	1.256.863,17	1.055.130,92	-59.408,66	142.323,59		
	<b>Totale Codice 04011</b>	1.365.114,84	1.141.804,73	-80.986,52	142.323,59		
04012	Istruzione e diritto allo studio-Istruzione prescolastica-Spese in conto capitale	1878/2019	3.790,51	3.790,51	0,00	0,00	MOBIL FERRO SRL
		1936/2019	1.981,89	1.981,89	0,00	0,00	SPAZIO ARREDO SRL
	<b>Totale 2019</b>	5.772,40	5.772,40	0,00	0,00		
		168/2020	85.000,00	0,00	-85.000,00	0,00	BIANCHINI INFISSI SRL
		169/2020	45.000,00	0,00	-45.000,00	0,00	
		170/2020	20.000,00	0,00	-20.000,00	0,00	
		463/2020	50.000,00	0,00	-50.000,00	0,00	
		922/2020	933,62	933,62	0,00	0,00	RANGONI BASILIO SRL
		1041/2020	1.490,00	0,00	-202,64	1.287,36	
		1087/2020	919,35	0,00	-919,35	0,00	
		1273/2020	1.329,00	1.328,00	-1,00	0,00	PESCI S.R.L
		1398/2020	10.000,00	10.000,00	0,00	0,00	OPLONDE SRL
		1438/2020	1.714,83	1.714,83	0,00	0,00	LUDOVICO S.R.L

## Bilancio CONSUNTIVO ESERCIZIO 2020

## Elenco Residui Passivi per anno di provenienza

Missione Programma Titolo	Descrizione	Impegni	Importo Iniziale	Pagamenti	Variazioni	Importo da Conservare	Beneficiario
04012	Istruzione e diritto allo studio-Istruzione prescolastica-Spese in conto capitale	1463/2020	9.867,73	0,00	0,00	9.867,73	LUDOVICO S.R.L
		1477/2020	25.000,00	0,00	-25.000,00	0,00	
		1957/2020	21.239,52	0,00	-21.239,52	0,00	
		1958/2020	85.000,00	0,00	-85.000,00	0,00	
		<b>Totale 2020</b>	357.494,05	13.976,45	-332.362,51	11.155,09	
		<b>Totale Codice 04012</b>	363.266,45	19.748,85	-332.362,51	11.155,09	
04021	Istruzione e diritto allo studio-Altri ordini di istruzione non universitaria-Spese correnti	818/2018	40,96	0,00	0,00	40,96	CNS CONSORZIO NAZIONALE DEI SERVIZI SOC
		819/2018	10.167,17	0,00	0,00	10.167,17	CNS CONSORZIO NAZIONALE DEI SERVIZI SOC
		<b>Totale 2018</b>	10.208,13	0,00	0,00	10.208,13	
		151/2019	1.974,26	1.867,92	-106,34	0,00	R.F.ANTINCENDIO DI FORCONI GIOVANNI
		154/2019	878,07	878,07	0,00	0,00	R.F.ANTINCENDIO DI FORCONI GIOVANNI
		265/2019	1.000,00	1.000,00	0,00	0,00	BIGAZZI EDILIZIA SRL
		368/2019	1.100,00	0,00	-1.100,00	0,00	TRAVELLI IVANO S.R.L
		376/2019	106,80	106,80	0,00	0,00	PUBLIACQUA SPA
		377/2019	4.392,66	4.392,66	0,00	0,00	PUBLIACQUA SPA
		382/2019	10.000,00	9.391,45	-608,55	0,00	A2A ENERGIA SPA
		385/2019	4.788,92	4.788,92	0,00	0,00	TELECOM ITALIA S.P.A.
		392/2019	10.000,00	0,00	0,00	10.000,00	TIM TELECOM ITALIA SPA
		400/2019	26.538,71	26.538,71	0,00	0,00	CNS CONSORZIO NAZIONALE DEI SERVIZI SOC
		401/2019	176.000,00	176.000,00	0,00	0,00	CNS CONSORZIO NAZIONALE DEI SERVIZI SOC
		441/2019	600,00	600,00	0,00	0,00	GIGLIO TIRRENICA ASCENSORI
		457/2019	282,83	282,83	0,00	0,00	C.I.T.I.S. CITIS SOC.COOP.
		463/2019	727,79	727,79	0,00	0,00	MEF MATERIALE ELETTRICO FIRENZE SRL
		1457/2019	14.664,50	13.364,89	0,00	1.299,61	G.PAOLI ELETTROIMPIANTI SRL

## Bilancio CONSUNTIVO ESERCIZIO 2020

## Elenco Residui Passivi per anno di provenienza

Missione Programma Titolo	Descrizione	Impegni	Importo Iniziale	Pagamenti	Variazioni	Importo da Conservare	Beneficiario
04021	Istruzione e diritto allo studio-Altri ordini di istruzione non universitaria-Spese correnti	1547/2019	1.846,95	1.846,95	0,00	0,00	ESTRA ENERGIE SRL
		1557/2019	10.433,74	10.433,74	0,00	0,00	BRACONI COSTRUZIONI SRL
		1706/2019	47.726,00	47.726,00	0,00	0,00	EF90 S.R.L
		1797/2019	2.500,00	1.035,77	-1.464,23	0,00	VETRERIA ROMOLI GIANCARLO DI SILEI LUCA
		1845/2019	1.220,67	1.220,67	0,00	0,00	LA FERRAMENTA DI GRAZZINI MIRKO
		1866/2019	175,25	175,25	0,00	0,00	R.A. FERRAMENTA DI GIANNINI ALESSANDRO
		1941/2019	11.200,00	11.200,00	0,00	0,00	
		<b>Totale 2019</b>	328.157,15	313.578,42	-3.279,12	11.299,61	
		40/2020	4.700,00	3.188,78	-1.511,22	0,00	R.F.ANTINCENDIO DI FORCONI GIOVANNI
		41/2020	6.889,42	0,00	-4.146,08	2.743,34	R.F.ANTINCENDIO DI FORCONI GIOVANNI
		56/2020	1.000,00	487,62	0,00	512,38	BIGAZZI EDILIZIA SRL
		80/2020	1.100,00	1.100,00	0,00	0,00	TRAVELLI IVANO S.R.L
		102/2020	600,00	600,00	0,00	0,00	GIGLIO TIRRENICA ASCENSORI
		109/2020	1.000,00	936,00	0,00	64,00	C.I.T.I.S. CITIS SOC.COOP.
		115/2020	6.500,00	2.159,61	0,00	4.340,39	MEF MATERIALE ELETTRICO FIRENZE SRL
		120/2020	1.800,00	0,00	0,00	1.800,00	MEF MATERIALE ELETTRICO FIRENZE SRL
		153/2020	25.000,00	0,00	-6.669,38	18.330,62	G.PAOLI ELETTROIMPIANTI SRL
		175/2020	12.000,00	3.437,22	-8.562,78	0,00	ESTRA ENERGIE SRL
		205/2020	4.000,00	0,00	-4.000,00	0,00	TIM TELECOM ITALIA SPA
		238/2020	58.000,00	28.286,79	0,00	29.713,21	A2A ENERGIA SPA
		239/2020	50.000,00	0,00	-20.115,15	29.884,85	A2A ENERGIA SPA
		276/2020	25.000,00	23.667,07	-1.332,93	0,00	PUBLICACQUA SPA
		277/2020	10.000,00	9.028,27	-971,73	0,00	PUBLICACQUA SPA
		283/2020	20.000,00	14.486,49	0,00	5.513,51	TELECOM ITALIA S.P.A.
		290/2020	156.500,00	102.419,94	0,00	54.080,06	CNS CONSORZIO NAZIONALE DEI SERVIZI SOC



**Bilancio CONSUNTIVO ESERCIZIO 2020****Elenco Residui Passivi per anno di provenienza**

Missione Programma Titolo	Descrizione	Impegni	Importo Iniziale	Pagamenti	Variazioni	Importo da Conservare	Beneficiario
04021	Istruzione e diritto allo studio-Altri ordini di istruzione non universitaria-Spese correnti	291/2020	176.000,00	0,00	0,00	176.000,00	CNS CONSORZIO NAZIONALE DEI SERVIZI SOC
		662/2020	14.632,18	14.632,18	0,00	0,00	
		663/2020	7.947,93	7.947,93	0,00	0,00	
		818/2020	4.875,12	4.875,12	0,00	0,00	TURRI SERRAMENTI S.R.L.
		837/2020	1.207,80	0,00	-321,07	886,73	SA FIRE PROTECTION SRL
		838/2020	1.419,18	0,00	-369,18	1.050,00	SA FIRE PROTECTION SRL
		869/2020	2.964,60	2.964,60	0,00	0,00	BRACONI COSTRUZIONI SRL
		887/2020	224,48	0,00	0,00	224,48	COOPSERVICE S.COOP.P.A.
		904/2020	36.855,54	21.992,09	0,00	14.863,45	
		991/2020	1.220,00	1.130,38	0,00	89,62	R.A. FERRAMENTA DI GIANNINI ALESSANDRO
		1210/2020	200,00	0,00	0,00	200,00	C.I.T.I.S. CITIS SOC.COOP.
		1379/2020	13.532,47	13.532,47	0,00	0,00	
		1380/2020	7.350,59	7.350,59	0,00	0,00	
		1393/2020	1.421,81	0,00	0,00	1.421,81	GALLETTI PIERO DI GALLETTI ALESSIO
		1418/2020	24.362,65	24.362,65	0,00	0,00	
		1419/2020	2.007,06	2.007,06	0,00	0,00	
		1420/2020	7.467,53	7.467,53	0,00	0,00	
		1421/2020	3.230,14	3.230,14	0,00	0,00	
		1422/2020	2.054,48	2.054,48	0,00	0,00	
		1423/2020	13.467,40	13.467,40	0,00	0,00	
		1528/2020	6.000,00	46,45	-5.325,59	627,96	ESTRA ENERGIE SRL
		1633/2020	28.339,34	28.339,34	0,00	0,00	CITTÀ METROPOLITANA DI FIRENZE
		1646/2020	4.880,00	0,00	0,00	4.880,00	TECNOINDAGINI SRL
1647/2020	5.209,40	0,00	0,00	5.209,40	TECNOINDAGINI SRL		
1648/2020	2.928,00	0,00	0,00	2.928,00	TECNOINDAGINI SRL		
1649/2020	4.941,00	0,00	0,00	4.941,00	TECNOINDAGINI SRL		

## Bilancio CONSUNTIVO ESERCIZIO 2020

## Elenco Residui Passivi per anno di provenienza

Missione Programma Titolo	Descrizione	Impegni	Importo Iniziale	Pagamenti	Variazioni	Importo da Conservare	Beneficiario
04021	Istruzione e diritto allo studio-Altri ordini di istruzione non universitaria-Spese correnti	1650/2020	2.281,40	0,00	0,00	2.281,40	TECNOINDAGINI SRL
		1651/2020	1.122,40	0,00	0,00	1.122,40	TECNOINDAGINI SRL
		1652/2020	4.965,40	0,00	0,00	4.965,40	TECNOINDAGINI SRL
		1672/2020	1.063,35	1.063,35	0,00	0,00	GIGLIO TIRRENICA ASCENSORI
		1711/2020	1.238,30	1.061,40	0,00	176,90	AZIENDA USL TOSCANA CENTRO
		1731/2020	24.000,00	0,00	0,00	24.000,00	ITALIANA SERVIZI SPA
		1906/2020	28.000,00	0,00	0,00	28.000,00	
		1995/2020	20.657,13	20.657,13	0,00	0,00	
		1996/2020	2.223,28	2.223,28	0,00	0,00	
		1997/2020	7.535,78	7.535,78	0,00	0,00	
		1998/2020	3.430,34	3.430,34	0,00	0,00	
		1999/2020	1.746,31	1.746,31	0,00	0,00	
		2000/2020	13.243,58	13.243,58	0,00	0,00	
		<b>Totale 2020</b>	870.335,39	396.159,37	-53.325,11	420.850,91	
		<b>Totale Codice 04021</b>	1.208.700,67	709.737,79	-56.604,23	442.358,65	
04022	Istruzione e diritto allo studio-Altri ordini di istruzione non universitaria-Spese in conto capitale	399/2017	0,01	0,00	0,00	0,01	
		1061/2017	0,01	0,00	0,00	0,01	MONTANO GHERARDO
		1372/2017	0,01	0,00	0,00	0,01	
		<b>Totale 2017</b>	0,03	0,00	0,00	0,03	
		371/2018	0,13	0,00	0,00	0,13	
		<b>Totale 2018</b>	0,13	0,00	0,00	0,13	
		445/2019	134.615,36	134.615,36	0,00	0,00	
		477/2019	4.119,69	4.119,68	-0,01	0,00	
		883/2019	5.693,31	5.693,31	0,00	0,00	
		1760/2019	1.876,00	1.876,00	0,00	0,00	GONZALES ZORIONTZU XABIER MURO

## Bilancio CONSUNTIVO ESERCIZIO 2020

## Elenco Residui Passivi per anno di provenienza

Missione Programma Titolo	Descrizione	Impegni	Importo Iniziale	Pagamenti	Variazioni	Importo da Conservare	Beneficiario
04022	Istruzione e diritto allo studio-Altri ordini di istruzione non universitaria-Spese in conto capitale	1761/2019	4.087,85	4.087,85	0,00	0,00	ABC SERVICE S.R.L
		1809/2019	30,00	30,00	0,00	0,00	AUTORITA' NAZIONALE ANTICORRUZIONE
		1852/2019	4.932,09	4.932,09	0,00	0,00	MOBIL FERRO SRL
		1877/2019	8.470,77	8.470,77	0,00	0,00	MOBIL FERRO SRL
		<b>Totale 2019</b>	163.825,07	163.825,06	-0,01	0,00	
		23/2020	1.017.680,00	84.260,00	-933.420,00	0,00	
		228/2020	73.963,13	53.967,09	-19.996,04	0,00	
		231/2020	443.227,65	0,00	-417.370,14	25.857,51	
		232/2020	56.742,35	42.773,04	-13.969,30	0,01	
		354/2020	142,34	0,00	-142,34	0,00	SICURING S.R.L
		355/2020	492.346,04	4.513,59	-487.832,45	0,00	
		356/2020	660.604,45	0,00	-660.604,45	0,00	
		357/2020	802.960,27	0,00	-802.960,27	0,00	
		471/2020	49.183,53	22.100,54	0,00	27.082,99	
		472/2020	615.332,65	561.371,40	12.056,01	66.017,26	
		474/2020	232.212,14	50.804,41	-181.407,73	0,00	
		475/2020	3.278,58	3.278,58	0,00	0,00	GIULIETTI FRANCESCO
		923/2020	933,62	933,62	0,00	0,00	RANGONI BASILIO SRL
		1042/2020	5.195,03	0,00	-5.195,03	0,00	
		1043/2020	1.280,86	0,00	-1.280,86	0,00	
		1047/2020	3.279,56	0,00	-3.279,56	0,00	
		1048/2020	2.965,81	0,00	-2.965,81	0,00	
		1088/2020	1.326.520,00	0,00	-1.326.520,00	0,00	
		1089/2020	1.051.331,69	487.179,91	-555.869,87	8.281,91	
		1090/2020	73,02	0,00	-73,02	0,00	SO.GE.L.M.A. SRL
		1091/2020	13.815,81	2.720,93	-11.094,88	0,00	MONTANO GHERARDO

## Bilancio CONSUNTIVO ESERCIZIO 2020

## Elenco Residui Passivi per anno di provenienza

Missione Programma Titolo	Descrizione	Impegni	Importo Iniziale	Pagamenti	Variazioni	Importo da Conservare	Beneficiario
04022	Istruzione e diritto allo studio-Altri ordini di istruzione non universitaria-Spese in conto capitale	1092/2020	5.485,53	0,00	-5.485,53	0,00	PESCI CLAUDIO
		1093/2020	763,20	0,00	-763,20	0,00	
		1094/2020	80.128,72	13.113,86	-67.014,86	0,00	
		1095/2020	21.875,85	21.791,71	-84,14	0,00	SICURING S.R.L
		1096/2020	239,55	0,00	-239,55	0,00	
		1397/2020	50.000,00	42.820,37	-7.179,63	0,00	
		1399/2020	85.000,00	73.774,20	-11.225,80	0,00	
		1436/2020	47.120,30	47.120,30	0,00	0,00	LUDOVICO S.R.L
		1437/2020	44.774,90	44.774,90	0,00	0,00	LUDOVICO S.R.L
		1439/2020	35.000,00	34.999,69	-0,31	0,00	LUDOVICO S.R.L
		1462/2020	26.149,72	24.460,88	-35,50	1.653,34	LUDOVICO S.R.L
		1479/2020	145.000,00	0,00	-145.000,00	0,00	
		1504/2020	33.500,00	29.796,06	-3.703,94	0,00	
		1691/2020	70.000,00	0,00	-70.000,00	0,00	
1865/2020	122.000,00	0,00	-122.000,00	0,00			
		<b>Totale 2020</b>	7.620.106,30	1.646.555,08	-5.844.658,20	128.893,02	
		<b>Totale Codice 04022</b>	7.783.931,53	1.810.380,14	-5.844.658,21	128.893,18	
04061	Istruzione e diritto allo studio-Servizi ausiliari all'istruzione-Spese correnti	438/2014	200,00	0,00	0,00	200,00	
		<b>Totale 2014</b>	200,00	0,00	0,00	200,00	
		1139/2017	471,23	0,00	0,00	471,23	
		1881/2017	56,00	0,00	0,00	56,00	
		<b>Totale 2017</b>	527,23	0,00	0,00	527,23	
		134/2018	18.918,35	0,00	0,00	18.918,35	ANGELINO S.R.L.
		150/2018	1.226,57	0,00	0,00	1.226,57	
		152/2018	80,52	0,00	0,00	80,52	
		220/2018	72,00	0,00	0,00	72,00	

## Bilancio CONSUNTIVO ESERCIZIO 2020

## Elenco Residui Passivi per anno di provenienza

Missione Programma Titolo	Descrizione	Impegni	Importo Iniziale	Pagamenti	Variazioni	Importo da Conservare	Beneficiario
04061	Istruzione e diritto allo studio-Servizi ausiliari all'istruzione-Spese correnti	1452/2018	610,00	610,00	0,00	0,00	META SERVICE SRL
		<b>Totale 2018</b>	20.907,44	610,00	0,00	20.297,44	
		14/2019	1.029,68	978,08	-51,60	0,00	OLIVETTI S.P.A
		71/2019	435.231,11	435.231,11	0,00	0,00	CIR FOOD COOP. ITALIANA RISTORAZIONE S.C
		93/2019	9.527,87	4.438,15	-5.089,72	0,00	ITALIANA SERVIZI SPA
		115/2019	46.000,00	0,00	0,00	46.000,00	
		116/2019	13.437,84	0,00	0,00	13.437,84	
		117/2019	4.000,00	0,00	0,00	4.000,00	
		120/2019	29.038,68	29.038,68	0,00	0,00	TOSCANA BUS SRL
		198/2019	10.070,00	10.070,00	0,00	0,00	
		248/2019	13.799,30	13.799,30	0,00	0,00	
		294/2019	1.826,60	1.826,60	0,00	0,00	
		343/2019	771,78	771,78	0,00	0,00	
		387/2019	9.360,00	9.360,00	0,00	0,00	
		495/2019	175,68	175,68	0,00	0,00	C.A.R.I. SERVICE S.R.L.S.
		555/2019	1.464,71	0,00	-1.464,71	0,00	
		1138/2019	40,97	40,97	0,00	0,00	
		1616/2019	1.711,20	1.711,20	0,00	0,00	ANTEAS PROVINCIALE FIRENZE
		1617/2019	7.300,05	7.300,05	0,00	0,00	AUSER SCANDICCI - ASSOC.VOLONTAR.
		1680/2019	2.000,00	2.000,00	0,00	0,00	REPAS LUNCH COUPON SRL
		1767/2019	980,00	980,00	0,00	0,00	A.R.C.O. ASSOCIAZ.RICERCA CULTURA ORIENT
		1816/2019	410,00	410,00	0,00	0,00	A.N.C.I. ASSOCIAZIONE DEI COMUNI TOSCANI
		1868/2019	3.935,19	3.935,19	0,00	0,00	CEPISS COOPERATIVA SOCIALE ONLUS
		1884/2019	3.008,50	3.008,50	0,00	0,00	PROMOPSI SOCIETA' COOPERATIVA SOCIALE
		1942/2019	2.620,00	2.620,00	0,00	0,00	
		1943/2019	15.000,00	15.000,00	0,00	0,00	

## Bilancio CONSUNTIVO ESERCIZIO 2020

## Elenco Residui Passivi per anno di provenienza

Missione Programma Titolo	Descrizione	Impegni	Importo Iniziale	Pagamenti	Variazioni	Importo da Conservare	Beneficiario
04061	Istruzione e diritto allo studio-Servizi ausiliari all'istruzione-Spese correnti	1957/2019	115,00	115,00	0,00	0,00	IST.COMPRENSIVO R.CASINI EX SCANDICCI 1°
		2005/2019	1.500,00	1.500,00	0,00	0,00	COMPAGNIA PUBBLICA ASSISTENZA HUMANITAS
		2017/2019	2.000,00	2.000,00	0,00	0,00	AUSER SCANDICCI - ASSOC.VOLONTAR.
		<b>Totale 2019</b>	616.354,16	546.310,29	-6.606,03	63.437,84	
		13/2020	12.425,70	10.300,02	-2.125,68	0,00	ITALIANA SERVIZI SPA
		26/2020	169.433,00	54.432,29	-91.727,62	23.273,09	TOSCANA BUS SRL
		71/2020	22.699,98	4.708,78	-9,98	17.981,22	ITALIANA SERVIZI SPA
		95/2020	1.489.188,80	545.187,94	-944.000,86	0,00	CIR FOOD COOP. ITALIANA RISTORAZIONE S.C
		117/2020	700,00	0,00	0,00	700,00	MEF MATERIALE ELETTRICO FIRENZE SRL
		125/2020	175,68	87,84	0,00	87,84	C.A.R.I. SERVICE S.R.L.S.
		159/2020	13.050,00	0,00	-13.050,00	0,00	
		162/2020	29.000,00	0,00	0,00	29.000,00	
		163/2020	9.000,00	0,00	0,00	9.000,00	
		164/2020	2.500,00	0,00	0,00	2.500,00	
		186/2020	2.946,67	1.041,60	-1.905,07	0,00	ANTEAS PROVINCIALE FIRENZE
		187/2020	13.948,20	4.637,10	-9.311,10	0,00	AUSER SCANDICCI - ASSOC.VOLONTAR.
		234/2020	1.029,68	0,00	0,00	1.029,68	OLIVETTI S.P.A
		241/2020	51.258,77	42.731,57	-0,30	8.526,90	
		256/2020	4.497,36	0,00	0,00	4.497,36	CEPISS COOPERATIVA SOCIALE ONLUS
		270/2020	10.552,25	10.552,25	0,00	0,00	PROMOPSI SOCIETA' COOPERATIVA SOCIALE
		393/2020	32.000,00	30.589,23	0,00	1.410,77	
		420/2020	8.000,00	6.003,26	0,00	1.996,74	
		447/2020	2.800,00	2.094,34	0,00	705,66	
		491/2020	433.285,71	433.285,71	0,00	0,00	
		517/2020	110.400,00	92.074,56	-2.641,05	15.684,39	
		543/2020	12.900,00	10.580,84	-519,41	1.799,75	

## Bilancio CONSUNTIVO ESERCIZIO 2020

## Elenco Residui Passivi per anno di provenienza

Missione Programma Titolo	Descrizione	Impegni	Importo Iniziale	Pagamenti	Variazioni	Importo da Conservare	Beneficiario
04061	Istruzione e diritto allo studio-Servizi ausiliari all'istruzione-Spese correnti	569/2020	38.546,48	32.900,91	0,00	5.645,57	
		617/2020	6.000,00	3.750,45	0,00	2.249,55	
		689/2020	101,00	101,00	0,00	0,00	FORMEL SRL
		706/2020	4.000,00	1.223,83	-2.257,29	518,88	
		739/2020	10.000,00	6.931,24	-3.068,76	0,00	
		761/2020	9.000,00	7.000,00	-2.000,00	0,00	IL PONTE SCANDICCI A.S.D. PODISTICA
		785/2020	2.000,00	2.000,00	0,00	0,00	A.R.C.O. ASSOCIAZ.RICERCA CULTURA ORIENT
		886/2020	150,00	40,00	-110,00	0,00	
		909/2020	446,50	446,50	0,00	0,00	
		915/2020	650,00	0,00	-650,00	0,00	
		1016/2020	246,00	246,00	0,00	0,00	A.N.C.I. ASSOCIAZIONE DEI COMUNI TOSCANI
		1017/2020	246,00	82,00	0,00	164,00	A.N.C.I. ASSOCIAZIONE DEI COMUNI TOSCANI
		1020/2020	200,00	200,00	0,00	0,00	FORMEL SRL
		1311/2020	2.000,00	115,23	-1.538,89	345,88	REPAS LUNCH COUPON SRL
		1329/2020	6.782,50	6.782,50	0,00	0,00	C.S. SCANDICCI 1908 SRL POLISPORT. DILET
		1330/2020	1.800,00	1.800,00	0,00	0,00	COMPAGNIA PUBBLICA ASSISTENZA HUMANITAS
		1331/2020	18.300,00	18.300,00	0,00	0,00	ASD SMILE
		1492/2020	202,00	202,00	0,00	0,00	CALDARINI & ASSOCIATI SRL
		1524/2020	780,00	0,00	0,00	780,00	CECILIANI ANDREA
		1532/2020	930,00	892,80	-37,20	0,00	ANTEAS PROVINCIALE FIRENZE
		1533/2020	2.681,40	0,00	-1.217,70	1.463,70	AUSER SCANDICCI - ASSOC.VOLONTAR.
		1551/2020	1.500,00	0,00	0,00	1.500,00	COMPAGNIA PUBBLICA ASSISTENZA HUMANITAS
		1573/2020	919.794,20	269.241,84	-185.338,05	465.214,31	CIR FOOD COOP. ITALIANA RISTORAZIONE S.C
		1594/2020	10.845,80	10.845,80	0,00	0,00	CIR FOOD COOP. ITALIANA RISTORAZIONE S.C
1656/2020	1.748,40	0,00	-37,20	1.711,20	ANTEAS PROVINCIALE FIRENZE		

## Bilancio CONSUNTIVO ESERCIZIO 2020

## Elenco Residui Passivi per anno di provenienza

Missione Programma Titolo	Descrizione	Impegni	Importo Iniziale	Pagamenti	Variazioni	Importo da Conservare	Beneficiario
04061	Istruzione e diritto allo studio-Servizi ausiliari all'istruzione-Spese correnti	1657/2020	5.772,20	0,00	-2.170,00	3.602,20	AUSER SCANDICCI - ASSOC.VOLONTAR.
		1675/2020	13.161,95	13.161,95	0,00	0,00	
		1806/2020	2.524,00	0,00	0,00	2.524,00	ASSOCIAZIONE OFFICINA DEI SOGNI
		1807/2020	1.346,00	0,00	0,00	1.346,00	CASA DEL POPOLO "V.MASIANI"
		1855/2020	93,00	0,00	-93,00	0,00	ANTEAS PROVINCIALE FIRENZE
		1905/2020	6.550,00	0,00	0,00	6.550,00	
		1907/2020	21.000,00	0,00	0,00	21.000,00	
		<b>Totale 2020</b>	3.521.189,23	1.624.571,38	-1.263.809,16	632.808,69	
		<b>Totale Codice 04061</b>	4.159.178,06	2.171.491,67	-1.270.415,19	717.271,20	
04062	Istruzione e diritto allo studio-Servizi ausiliari all'istruzione-Spese in conto capitale	1815/2019	11.968,20	11.968,20	0,00	0,00	GUIDOTTI CUCINE PROFESSIONALI S.R.L
		<b>Totale 2019</b>	11.968,20	11.968,20	0,00	0,00	
		<b>Totale Codice 04062</b>	11.968,20	11.968,20	0,00	0,00	
04071	Istruzione e diritto allo studio-Diritto allo studio-Spese correnti	1655/2019	15.016,46	11.844,62	-3.171,84	0,00	
		1746/2019	300,00	300,00	0,00	0,00	
		1940/2019	11.550,00	11.550,00	0,00	0,00	
		1946/2019	4.585,37	4.585,37	0,00	0,00	SC.MAT.SACRO CUORE-IST.SUORE RIPARATRICI
		1947/2019	2.630,94	2.630,94	0,00	0,00	L'ABBAINO SOCIETA' COOPERATIVA SOCIALE
		1949/2019	46,71	46,71	0,00	0,00	COMUNE DI GENOVA
		1986/2019	9.000,00	9.000,00	0,00	0,00	ASS.GENITORI SC.ELEM.3°C."E.TOTTI" ONLUS
		<b>Totale 2019</b>	43.129,48	39.957,64	-3.171,84	0,00	
		760/2020	2.000,00	2.000,00	0,00	0,00	IST.COMPENS. A.SPINELLI EX SCANDICCI 2°
		1239/2020	5.301,12	5.301,12	0,00	0,00	SC.MAT.SACRO CUORE-IST.SUORE RIPARATRICI
		1240/2020	2.574,83	2.574,83	0,00	0,00	L'ABBAINO SOCIETA' COOPERATIVA SOCIALE
		1544/2020	80.000,00	61.439,70	0,00	18.560,30	



## Bilancio CONSUNTIVO ESERCIZIO 2020

## Elenco Residui Passivi per anno di provenienza

Missione Programma Titolo	Descrizione	Impegni	Importo Iniziale	Pagamenti	Variazioni	Importo da Conservare	Beneficiario
04071	Istruzione e diritto allo studio-Diritto allo studio-Spese correnti	1561/2020	7.100,00	7.100,00	0,00	0,00	
		1747/2020	13.969,33	0,00	0,00	13.969,33	
		1748/2020	22.570,56	0,00	0,00	22.570,56	
		1750/2020	35.000,00	0,00	0,00	35.000,00	
		1751/2020	40.000,00	0,00	0,00	40.000,00	
		1904/2020	51.568,00	0,00	0,00	51.568,00	
		1908/2020	4.432,00	0,00	0,00	4.432,00	IST.COMPRENS. V.PRATOLINI EX SCANDICCI3°
		1909/2020	136,76	0,00	0,00	136,76	
		1947/2020	2.493,97	0,00	0,00	2.493,97	SC.MAT.SACRO CUORE-IST.SUORE RIPARATRICI
		<b>Totale 2020</b>	267.146,57	78.415,65	0,00	188.730,92	
		<b>Totale Codice 04071</b>	310.276,05	118.373,29	-3.171,84	188.730,92	
05021	Tutela e valorizzazione dei beni e delle attività culturali-Attività culturali e interventi diversi nel settore culturale-Spese correnti	1279/2016	2.858,90	0,00	0,00	2.858,90	EDICOLA C&L DI CAMPOLMI LORENZO
		1280/2016	1.580,26	0,00	0,00	1.580,26	EDICOLA C&L DI CAMPOLMI LORENZO
		<b>Totale 2016</b>	4.439,16	0,00	0,00	4.439,16	
		1426/2017	54,90	0,00	0,00	54,90	C.L.A. SRL
		<b>Totale 2017</b>	54,90	0,00	0,00	54,90	
		362/2018	26,21	0,00	0,00	26,21	CELDES SRL
		391/2018	1.000,00	0,00	-1.000,00	0,00	EDISON ENERGIA S.P.A.
		392/2018	2.000,00	0,00	-2.000,00	0,00	EDISON ENERGIA S.P.A.
		<b>Totale 2018</b>	3.026,21	0,00	-3.000,00	26,21	
		3/2019	35,35	0,00	-35,35	0,00	ERREBIAN SPA
		15/2019	140.949,01	140.949,01	0,00	0,00	CO&SO CONSORZIO COOP E SOLID. SOC. COOP.
		47/2019	1.044,27	451,00	-593,27	0,00	PROGET IMPIANTI SRL
		94/2019	10.237,56	7.979,79	-2.257,77	0,00	ITALIANA SERVIZI SPA

## Bilancio CONSUNTIVO ESERCIZIO 2020

## Elenco Residui Passivi per anno di provenienza

Missione Programma Titolo	Descrizione	Impegni	Importo Iniziale	Pagamenti	Variazioni	Importo da Conservare	Beneficiario
05021	Tutela e valorizzazione dei beni e delle attività culturali-Attività culturali e interventi diversi nel settore culturale-Spese correnti	113/2019	67.100,00	67.100,00	0,00	0,00	FONDAZIONE TEATRO DELLA TOSCANA
		152/2019	1.839,55	1.839,55	0,00	0,00	R.F.ANTINCENDIO DI FORCONI GIOVANNI
		229/2019	237,00	237,00	0,00	0,00	LABROCELL SRL
		249/2019	9.685,50	9.685,50	0,00	0,00	
		279/2019	500,00	100,15	-399,85	0,00	MISTER WIZARD SRL
		295/2019	1.005,13	1.005,13	0,00	0,00	
		344/2019	3.151,90	3.151,90	0,00	0,00	
		378/2019	18.338,65	18.338,65	0,00	0,00	PUBLIACQUA SPA
		383/2019	19.227,84	14.659,81	-4.568,03	0,00	A2A ENERGIA SPA
		556/2019	380,90	0,00	-380,90	0,00	
		659/2019	69,30	69,30	0,00	0,00	
		735/2019	150,00	150,00	0,00	0,00	SPILLI ROBERTA
		969/2019	288,00	288,00	0,00	0,00	AM.A.B.I.S.
		1134/2019	83,83	83,83	0,00	0,00	
		1169/2019	11.117,54	11.117,54	0,00	0,00	CO&SO CONSORZIO COOP E SOLID. SOC. COOP.
		1478/2019	9.150,00	9.150,00	0,00	0,00	ACCADEMIA MUSICALE DI FIRENZE
		1558/2019	14.002,57	13.826,45	-176,12	0,00	BRACONI COSTRUZIONI SRL
		1646/2019	1.825,39	1.825,39	0,00	0,00	LEGGERE S.R.L
		1647/2019	461,10	461,10	0,00	0,00	F.M. EDICOLA LIBRERIA DI CAMBI F.
		1649/2019	28.060,00	28.060,00	0,00	0,00	EDA SERVIZI SOC. COOP.
		1650/2019	13.170,00	13.170,00	0,00	0,00	GRUPPO AMICI DELLA MUSICA DI SCANDICCI
		1651/2019	10.000,00	10.000,00	0,00	0,00	ALLIBRATORI APS ONLUS
		1657/2019	229,97	229,97	0,00	0,00	SOC.ITAL.DEGLI AUTORI ED EDITORI - SIAE
1681/2019	3.000,00	3.000,00	0,00	0,00	REPAS LUNCH COUPON SRL		
1718/2019	48.678,00	48.678,00	0,00	0,00	ASSOCIAZIONE LA SCENA MUTA		

## Bilancio CONSUNTIVO ESERCIZIO 2020

## Elenco Residui Passivi per anno di provenienza

Missione Programma Titolo	Descrizione	Impegni	Importo Iniziale	Pagamenti	Variazioni	Importo da Conservare	Beneficiario
05021	Tutela e valorizzazione dei beni e delle attività culturali-Attività culturali e interventi diversi nel settore culturale-Spese correnti	1837/2019	16.000,00	16.000,00	0,00	0,00	NUOVI EVENTI MUSICALI
		1839/2019	915,00	915,00	0,00	0,00	CONTRORADIO S.R.L.
		1861/2019	27.909,46	27.892,84	-16,62	0,00	
		1948/2019	750,00	750,00	0,00	0,00	STUDIO SOLE SRL
		1950/2019	681,68	681,68	0,00	0,00	CARTARIA FIORENTINA INGROSSO SRL
		1951/2019	756,40	756,40	0,00	0,00	TIRRENIA S.R.L
		2011/2019	1.000,00	1.000,00	0,00	0,00	CENTRO ARTI VISIVE MODIGLIANI
	<b>Totale 2019</b>	462.030,90	453.602,99	-8.427,91	0,00		
		14/2020	17.886,68	9.302,66	-8.584,02	0,00	ITALIANA SERVIZI SPA
		16/2020	149.739,00	130.336,55	-19.402,45	0,00	CO&SO CONSORZIO COOP E SOLID. SOC. COOP.
		24/2020	134.200,00	134.200,00	0,00	0,00	FONDAZIONE TEATRO DELLA TOSCANA
		28/2020	302,10	302,10	0,00	0,00	ARA SNC
		42/2020	3.079,87	0,00	-942,60	2.137,27	R.F.ANTINCENDIO DI FORCONI GIOVANNI
		46/2020	1.000,00	0,00	0,00	1.000,00	LABROCELL SRL
		62/2020	500,00	0,00	-500,00	0,00	MISTER WIZARD SRL
		72/2020	39.173,24	16.915,30	5.522,54	27.780,48	ITALIANA SERVIZI SPA
		129/2020	1.390,80	0,00	0,00	1.390,80	SIVA S.A.S. DI NOFERINI PIER LUIGI
		149/2020	9.250,00	9.210,00	-40,00	0,00	COMUNE DI FIRENZE
		161/2020	54.900,00	54.900,00	0,00	0,00	ACCADEMIA MUSICALE DI FIRENZE
		192/2020	1.000,00	0,00	0,00	1.000,00	CLICK UFFICIO SRL
		193/2020	20.605,80	0,00	0,00	20.605,80	EDA SERVIZI SOC. COOP.
		194/2020	13.000,00	6.000,00	-0,01	6.999,99	ALLIBRATORI APS ONLUS
		207/2020	1.549,37	1.549,37	0,00	0,00	FONDAZIONE TOSCANA SPETTACOLO ONLUS
		208/2020	12.640,00	12.640,00	0,00	0,00	FONDAZIONE TOSCANA SPETTACOLO ONLUS
		235/2020	25.000,00	22.809,14	-2.190,86	0,00	A2A ENERGIA SPA

**Bilancio CONSUNTIVO ESERCIZIO 2020****Elenco Residui Passivi per anno di provenienza**

Missione Programma Titolo	Descrizione	Impegni	Importo Iniziale	Pagamenti	Variazioni	Importo da Conservare	Beneficiario
05021	Tutela e valorizzazione dei beni e delle attività culturali-Attività culturali e interventi diversi nel settore culturale-Spese correnti	240/2020	10.000,00	10.000,00	0,00	0,00	ALLIBRATORI APS ONLUS
		245/2020	3.965,00	3.660,00	-305,00	0,00	CONTRORADIO S.R.L.
		278/2020	20.000,00	0,00	-2.825,82	17.174,18	PUBLICACQUA SPA
		311/2020	3.546,63	3.546,63	0,00	0,00	INFOCLIP SRL
		317/2020	26.088,26	10.521,78	-15.566,48	0,00	CO&SO CONSORZIO COOP E SOLID. SOC. COOP.
		337/2020	1.083,00	787,30	-0,40	295,30	F.M. EDICOLA LIBRERIA DI CAMBI F.
		394/2020	15.000,00	11.507,31	0,00	3.492,69	
		421/2020	4.000,00	2.738,77	0,00	1.261,23	
		448/2020	1.400,00	978,12	0,00	421,88	
		492/2020	240.002,30	240.002,30	0,00	0,00	
		518/2020	59.016,66	50.268,30	0,00	8.748,36	
		544/2020	6.611,96	5.595,72	0,00	1.016,24	
		570/2020	20.607,25	17.527,36	0,00	3.079,89	
		618/2020	1.500,00	1.189,65	-310,35	0,00	
		664/2020	3.990,59	3.990,59	0,00	0,00	
		707/2020	4.000,00	463,97	-3.519,09	16,94	
		724/2020	300,00	68,70	-231,30	0,00	
		740/2020	4.000,00	1.569,35	-2.430,65	0,00	
		771/2020	244,00	244,00	0,00	0,00	ARA SNC
		812/2020	2.205,65	2.205,65	0,00	0,00	FEDERCULTURE
		834/2020	2.244,80	0,00	-599,29	1.645,51	SA FIRE PROTECTION SRL
		843/2020	150,00	0,00	0,00	150,00	SPILLI ROBERTA
		885/2020	150,00	26,80	-89,10	34,10	
		917/2020	600,00	0,00	-600,00	0,00	AM.A.B.I.S.
924/2020	3.500,00	0,00	-3.500,00	0,00			
925/2020	1.500,00	0,00	-1.500,00	0,00			

## Bilancio CONSUNTIVO ESERCIZIO 2020

## Elenco Residui Passivi per anno di provenienza

Missione Programma Titolo	Descrizione	Impegni	Importo Iniziale	Pagamenti	Variazioni	Importo da Conservare	Beneficiario
05021	Tutela e valorizzazione dei beni e delle attività culturali-Attività culturali e interventi diversi nel settore culturale-Spese correnti	949/2020	691,50	691,50	0,00	0,00	PEDACTA S.R.L
		950/2020	6.100,00	5.551,00	-549,00	0,00	
		951/2020	90.000,00	152.265,60	62.265,60	0,00	
		957/2020	8.162,40	8.162,40	0,00	0,00	
		958/2020	1.989,89	1.989,89	0,00	0,00	
		959/2020	22,83	22,83	0,00	0,00	
		960/2020	692,75	692,75	0,00	0,00	
		1031/2020	140.304,82	63.183,21	-5.267,06	71.854,55	CO&SO CONSORZIO COOP E SOLID. SOC. COOP.
		1032/2020	15.000,00	6.011,91	-2.005,56	6.982,53	CO&SO CONSORZIO COOP E SOLID. SOC. COOP.
		1260/2020	3.731,98	3.731,98	0,00	0,00	COOPSERVICE S.COOP.P.A.
		1312/2020	5.100,00	405,81	-4.328,25	365,94	REPAS LUNCH COUPON SRL
		1381/2020	3.690,67	3.690,67	0,00	0,00	
		1389/2020	1.002,64	0,00	-1.002,64	0,00	BRESCIANI SRL
		1424/2020	1.257,82	1.257,82	0,00	0,00	
		1525/2020	25.000,00	0,00	-25.000,00	0,00	
		1526/2020	173,40	0,00	0,00	173,40	SIAE - SESTO F.NO - CALENZANO-SCANDICCI
		1586/2020	1.229,76	1.229,76	0,00	0,00	C.T.S. S.R.L
		1639/2020	3.000,00	0,00	-213,84	2.786,16	LEGGERE S.R.L
		1640/2020	51,65	0,00	-51,65	0,00	SIAE - SESTO F.NO - CALENZANO-SCANDICCI
		1673/2020	10.000,00	0,00	0,00	10.000,00	RAVEGGI S.R.L.
		1692/2020	1.943,20	1.943,20	0,00	0,00	INFOCLIP SRL
		1693/2020	390,00	0,00	0,00	390,00	F.M. EDICOLA LIBRERIA DI CAMBI F.
		1710/2020	707,60	530,70	0,00	176,90	AZIENDA USL TOSCANA CENTRO
		1767/2020	1.840,74	0,00	0,00	1.840,74	VEC SRL
		1784/2020	2.460,00	0,00	0,00	2.460,00	ASSOCIAZIONE CULTURALE TEATRO D'ALMAVIVA

## Bilancio CONSUNTIVO ESERCIZIO 2020

## Elenco Residui Passivi per anno di provenienza

Missione Programma Titolo	Descrizione	Impegni	Importo Iniziale	Pagamenti	Variazioni	Importo da Conservare	Beneficiario
05021	Tutela e valorizzazione dei beni e delle attività culturali-Attività culturali e interventi diversi nel settore culturale-Spese correnti	1785/2020	5.346,40	0,00	0,00	5.346,40	ACCADEMIA MUSICALE DI FIRENZE
		1786/2020	1.312,00	0,00	-14,71	1.297,29	ART-U
		1787/2020	5.248,00	0,00	0,00	5.248,00	NUOVI EVENTI MUSICALI
		1788/2020	3.148,80	0,00	0,00	3.148,80	ASS.CULT.MASCARA'-TEATRO POPOLARE D'ARTE
		1789/2020	1.650,00	0,00	0,00	1.650,00	L'ARCA AZZURRA ASSOCIAZIONE CULTURALE
		1790/2020	594,00	0,00	0,00	594,00	AMAT - ACCAD. MUSICA, ARTE E TEATRO E. B
		1791/2020	1.397,00	0,00	0,00	1.397,00	RETE SEMI RURALI
		1792/2020	770,00	0,00	0,00	770,00	AVATAR ASSOCIAZIONE
		1793/2020	1.705,00	0,00	0,00	1.705,00	ZACHES TEATRO
		1794/2020	275,00	0,00	0,00	275,00	ASSOCIAZIONE OFFICINA DEI SOGNI
		1795/2020	2.171,40	0,00	0,00	2.171,40	ASSOC. PRO LOCO DELLA PIANA DI SETTIMO
		1796/2020	660,00	0,00	0,00	660,00	ARTEMIA ASS. PROMOZIONE
		1797/2020	3.300,00	0,00	0,00	3.300,00	ASSOC. LO STANZONE DELLE APPARIZIONI
		1798/2020	1.232,00	0,00	0,00	1.232,00	SPAZIO TEATRALE ALLINCONTRO
		1799/2020	1.200,00	0,00	0,00	1.200,00	TEATRO STUDIO KRYPTON S.C. A R.L.
		1800/2020	1.200,00	0,00	0,00	1.200,00	STAZIONE UTOPIA SOC. COOP. A R.L. IMPRES
		1801/2020	2.660,00	0,00	0,00	2.660,00	FILARMONICA "VINCENZO BELLINI"
		1802/2020	1.246,40	0,00	0,00	1.246,40	AMICI DEL CABIRIA - ASSOCIAZ.CULTURALE
		1803/2020	4.884,79	0,00	0,00	4.884,79	GRUPPO AVIS MINERALOGIA E PALEONTOLOGIA
		1804/2020	2.475,00	0,00	0,00	2.475,00	ROSSOTIZIANO ART ACADEMY
1821/2020	2.183,80	0,00	0,00	2.183,80	PLANET S.R.L. SISTEMI		
1829/2020	453,84	0,00	0,00	453,84	GRUPPO WE CARE SRL		
1930/2020	720,17	0,00	0,00	720,17	PEDACTA S.R.L		
2001/2020	1.069,14	1.069,14	0,00	0,00	0,00		

## Bilancio CONSUNTIVO ESERCIZIO 2020

## Elenco Residui Passivi per anno di provenienza

Missione Programma Titolo	Descrizione	Impegni	Importo Iniziale	Pagamenti	Variazioni	Importo da Conservare	Beneficiario
		<b>Totale 2020</b>	1.292.369,35	1.017.487,59	-33.781,99	241.099,77	
		<b>Totale Codice 05021</b>	1.761.920,52	1.471.090,58	-45.209,90	245.620,04	
05022	Tutela e valorizzazione dei beni e delle attività culturali-Attività culturali e interventi diversi nel settore culturale-Spese in conto capitale	1638/2019	3.194,91	3.194,91	0,00	0,00	LEGGERE S.R.L
		1662/2019	30,00	30,00	0,00	0,00	AUTORITA' NAZIONALE ANTICORRUZIONE
		<b>Totale 2019</b>	3.224,91	3.224,91	0,00	0,00	
		188/2020	17.000,00	16.989,45	-10,55	0,00	LEGGERE S.R.L
		189/2020	3.000,00	2.412,31	0,00	587,69	LAFELTRINELLI INTERNET BOOKSHOP S.R.L.
		363/2020	748.508,60	9.773,06	-738.735,54	0,00	
		364/2020	54.700,00	0,00	-54.700,00	0,00	
		1568/2020	4.999,00	4.999,00	0,00	0,00	CENTROLIBRO SAS DI BAGNI
		1569/2020	3.501,00	3.501,00	0,00	0,00	FAROLLO E FALPALÀ DI CHIARA ZECCARDO
		1570/2020	1.501,90	1.501,90	0,00	0,00	LEggermente DI RADDI ALESSANDRA
		1637/2020	26.000,00	0,00	-26.000,00	0,00	
		1638/2020	4.000,00	0,00	-4.000,00	0,00	
		1696/2020	5.000,00	0,00	-8,95	4.991,05	LEGGERE S.R.L
		1969/2020	195.623,99	0,00	-195.623,99	0,00	
		1970/2020	251.137,41	0,00	-251.137,41	0,00	
		<b>Totale 2020</b>	1.314.971,90	39.176,72	-1.270.216,44	5.578,74	
		<b>Totale Codice 05022</b>	1.318.196,81	42.401,63	-1.270.216,44	5.578,74	
06011	Politiche giovanili, sport e tempo libero-Sport e tempo libero-Spese correnti	820/2018	8.327,31	0,00	0,00	8.327,31	CNS CONSORZIO NAZIONALE DEI SERVIZI SOC
		<b>Totale 2018</b>	8.327,31	0,00	0,00	8.327,31	
		232/2019	1.100,00	1.100,00	0,00	0,00	LABROCELL SRL
		233/2019	900,00	296,39	-603,61	0,00	LABROCELL SRL
		234/2019	1.400,00	0,00	-1.400,00	0,00	LABROCELL SRL

## Bilancio CONSUNTIVO ESERCIZIO 2020

## Elenco Residui Passivi per anno di provenienza

Missione Programma Titolo	Descrizione	Impegni	Importo Iniziale	Pagamenti	Variazioni	Importo da Conservare	Beneficiario
06011	Politiche giovanili, sport e tempo libero-Sport e tempo libero-Spese correnti	250/2019	1.754,98	1.754,98	0,00	0,00	
		296/2019	210,25	210,25	0,00	0,00	
		345/2019	331,84	331,84	0,00	0,00	
		402/2019	37.700,00	37.700,00	0,00	0,00	CNS CONSORZIO NAZIONALE DEI SERVIZI SOC
		404/2019	12.000,00	12.000,00	0,00	0,00	CNS CONSORZIO NAZIONALE DEI SERVIZI SOC
		405/2019	13.000,00	13.000,00	0,00	0,00	CNS CONSORZIO NAZIONALE DEI SERVIZI SOC
		406/2019	73.916,79	46.074,37	0,00	27.842,42	CNS CONSORZIO NAZIONALE DEI SERVIZI SOC
		1167/2019	5.190,50	2.639,35	-2.551,15	0,00	CITTÀ METROPOLITANA DI FIRENZE
		1289/2019	210,00	210,00	0,00	0,00	BIOMEDICAL S.R.L.
		1777/2019	2.000,00	2.000,00	0,00	0,00	FILE
		1805/2019	2.000,00	1.724,71	-275,29	0,00	ASD PO.HA.FI
		2016/2019	1.770,82	1.770,82	0,00	0,00	UFFICIO RAGIONERIA
		2049/2019	3.374,31	3.374,31	0,00	0,00	UFFICIO RAGIONERIA
		2051/2019	2.984,05	2.984,05	0,00	0,00	UFFICIO RAGIONERIA
	<b>Totale 2019</b>	159.843,54	127.171,07	-4.830,05	27.842,42		
		15/2020	9.500,00	4.750,00	0,00	4.750,00	BOCCIOFILA SCANDICCESE-ASS.SPORT.DILETT
		21/2020	12.000,00	6.000,00	0,00	6.000,00	ASSOC.DILETTANT.POLISPORTIVA CASELLINA
		49/2020	1.100,00	0,00	0,00	1.100,00	LABROCELL SRL
		50/2020	900,00	0,00	0,00	900,00	LABROCELL SRL
		51/2020	1.400,00	0,00	0,00	1.400,00	LABROCELL SRL
		119/2020	400,00	0,00	0,00	400,00	MEF MATERIALE ELETTRICO FIRENZE SRL
		141/2020	840,00	592,13	0,00	247,87	BIOMEDICAL S.R.L.
		142/2020	2.515,00	1.924,12	0,00	590,88	BIOMEDICAL S.R.L.
		206/2020	10.000,00	4.743,48	-5.256,52	0,00	IST.COMPRENS. V.PRATOLINI EX SCANDICCI3°
		214/2020	85.000,00	42.500,00	0,00	42.500,00	POLISPORTIVA ROBUR 1908 A.S.D.



**Bilancio CONSUNTIVO ESERCIZIO 2020****Elenco Residui Passivi per anno di provenienza**

Missione Programma Titolo	Descrizione	Impegni	Importo Iniziale	Pagamenti	Variazioni	Importo da Conservare	Beneficiario
06011	Politiche giovanili, sport e tempo libero-Sport e tempo libero-Spese correnti	292/2020	37.700,00	0,00	0,00	37.700,00	CNS CONSORZIO NAZIONALE DEI SERVIZI SOC
		294/2020	12.000,00	0,00	0,00	12.000,00	CNS CONSORZIO NAZIONALE DEI SERVIZI SOC
		295/2020	13.000,00	0,00	0,00	13.000,00	CNS CONSORZIO NAZIONALE DEI SERVIZI SOC
		296/2020	73.916,79	0,00	0,00	73.916,79	CNS CONSORZIO NAZIONALE DEI SERVIZI SOC
		400/2020	4.000,00	2.497,18	0,00	1.502,82	
		427/2020	1.000,00	579,46	0,00	420,54	
		453/2020	400,00	212,99	0,00	187,01	
		493/2020	49.100,00	49.005,59	-94,41	0,00	
		519/2020	12.399,97	10.586,96	0,00	1.813,01	
		545/2020	1.366,57	1.156,32	0,00	210,25	
		571/2020	2.294,18	1.958,68	0,00	335,50	
		708/2020	500,00	0,00	-500,00	0,00	
		741/2020	2.000,00	2.027,50	27,50	0,00	
		756/2020	1.000,00	0,00	-1.000,00	0,00	
		759/2020	17.000,00	17.000,00	0,00	0,00	IL PONTE SCANDICCI A.S.D. PODISTICA
		817/2020	472,75	472,75	0,00	0,00	AGENZIA DELLE ENTRATE
		880/2020	7.000,00	1.539,05	0,00	5.460,95	CITTÀ METROPOLITANA DI FIRENZE
		937/2020	24,77	24,77	0,00	0,00	AGENZIA DELLE ENTRATE
		964/2020	12.500,00	12.500,00	0,00	0,00	C.S. SCANDICCI 1908 SRL POLISPORT. DILET
		965/2020	7.250,00	7.250,00	0,00	0,00	A.P.D. SAN GIUSTO - LE BAGNESE
		966/2020	2.000,00	2.000,00	0,00	0,00	U.S. SPORTING ARNO A.S.D.
		1388/2020	5.000,00	5.000,00	0,00	0,00	UISP COMITATO TERRITORIALE FIRENZE APS
		1429/2020	7.029,89	7.029,89	0,00	0,00	
		1523/2020	946,48	946,48	0,00	0,00	AGENZIA DELLE ENTRATE
		1576/2020	100.000,00	0,00	-12.536,00	87.464,00	
		1683/2020	12.500,00	0,00	0,00	12.500,00	C.S. SCANDICCI 1908 SRL POLISPORT. DILET

## Bilancio CONSUNTIVO ESERCIZIO 2020

## Elenco Residui Passivi per anno di provenienza

Missione Programma Titolo	Descrizione	Impegni	Importo Iniziale	Pagamenti	Variazioni	Importo da Conservare	Beneficiario
06011	Politiche giovanili, sport e tempo libero-Sport e tempo libero-Spese correnti	1684/2020	7.250,00	0,00	0,00	7.250,00	A.P.D. SAN GIUSTO - LE BAGNESE
		1685/2020	2.000,00	0,00	0,00	2.000,00	U.S. SPORTING ARNO A.S.D.
		1879/2020	3.555,67	3.555,67	0,00	0,00	UFFICIO RAGIONERIA
		2006/2020	7.204,95	7.204,95	0,00	0,00	
		2017/2020	5.000,33	0,00	0,00	5.000,33	UFFICIO RAGIONERIA
	<b>Totale 2020</b>		531.067,35	193.057,97	-19.359,43	318.649,95	
	<b>Totale Codice 06011</b>		699.238,20	320.229,04	-24.189,48	354.819,68	
06012	Politiche giovanili, sport e tempo libero-Sport e tempo libero-Spese in conto capitale	1498/2017	327,42	0,00	0,00	327,42	
		<b>Totale 2017</b>	327,42	0,00	0,00	327,42	
		374/2020	90.000,00	56.819,54	-33.180,46	0,00	
		375/2020	388.275,00	51.250,17	-337.024,83	0,00	
		1052/2020	2.293,66	0,00	-2.293,66	0,00	
		1766/2020	800.000,00	0,00	-800.000,00	0,00	
		1768/2020	15.000,00	0,00	-15.000,00	0,00	
	<b>Totale 2020</b>		1.295.568,66	108.069,71	-1.187.498,95	0,00	
	<b>Totale Codice 06012</b>		1.295.896,08	108.069,71	-1.187.498,95	327,42	
06021	Politiche giovanili, sport e tempo libero-Giovani-Spese correnti	130/2020	3.000,00	0,00	-3.000,00	0,00	
		<b>Totale 2020</b>	3.000,00	0,00	-3.000,00	0,00	
	<b>Totale Codice 06021</b>		3.000,00	0,00	-3.000,00	0,00	
07011	Turismo-Sviluppo e valorizzazione del turismo-Spese correnti	114/2019	1.500,00	1.500,00	0,00	0,00	CLUB ALPINO ITALIANO SOTTOSEZ. DI SCANDI
		1842/2019	7.936,00	7.936,00	0,00	0,00	PRO LOCO SAN VINCENZO A TORRI
	<b>Totale 2019</b>		9.436,00	9.436,00	0,00	0,00	
		25/2020	2.000,00	0,00	0,00	2.000,00	CLUB ALPINO ITALIANO SOTTOSEZ. DI SCANDI
		1825/2020	3.900,00	0,00	0,00	3.900,00	SICREA SRL

## Bilancio CONSUNTIVO ESERCIZIO 2020

## Elenco Residui Passivi per anno di provenienza

Missione Programma Titolo	Descrizione	Impegni	Importo Iniziale	Pagamenti	Variazioni	Importo da Conservare	Beneficiario
		<b>Totale 2020</b>	5.900,00	0,00	0,00	5.900,00	
		<b>Totale Codice 07011</b>	15.336,00	9.436,00	0,00	5.900,00	
08011	Assetto del territorio ed edilizia abitativa- Urbanistica e assetto del territorio-Spese correnti	1780/2018	80,00	0,00	0,00	80,00	ORDINE DEGLI INGEGNERI DELLA PROV.DI FI
		<b>Totale 2018</b>	80,00	0,00	0,00	80,00	
		253/2019	8.421,95	8.421,95	0,00	0,00	
		298/2019	1.267,94	1.267,94	0,00	0,00	
		348/2019	3.716,13	3.716,13	0,00	0,00	
		663/2019	299,60	299,60	0,00	0,00	
		708/2019	4.000,00	2.138,43	-1.861,57	0,00	
		714/2019	42,72	42,72	0,00	0,00	
		872/2019	1.347,15	1.347,15	0,00	0,00	TOMEI ALBERTO
		875/2019	21,69	21,69	0,00	0,00	TOMEI ALBERTO
		978/2019	1.170,00	1.170,00	0,00	0,00	CAMORANI ALESSANDRO
		1120/2019	292,53	292,53	0,00	0,00	
		1333/2019	34.788,30	34.788,30	0,00	0,00	ITALSCAVI SRL
		1459/2019	314,03	314,03	0,00	0,00	WEST SYSTEMS SRL
		1565/2019	497,76	497,76	0,00	0,00	LIVI ELISA
		1682/2019	10.500,00	10.500,00	0,00	0,00	REPAS LUNCH COUPON SRL
		1817/2019	48,00	48,00	0,00	0,00	FONDAZIONE CARLO MARCHI
		1819/2019	43,00	43,00	0,00	0,00	GIOVANNINI STEFANO
		1872/2019	1.319,55	1.319,55	0,00	0,00	PIETRINI STEFANO
		<b>Totale 2019</b>	68.090,35	66.228,78	-1.861,57	0,00	
		263/2020	230,58	228,38	-2,20	0,00	PIETRINI STEFANO
		396/2020	24.000,00	23.756,47	0,00	243,53	
		423/2020	6.000,00	4.546,61	0,00	1.453,39	
		449/2020	2.200,00	1.570,46	0,00	629,54	

## Bilancio CONSUNTIVO ESERCIZIO 2020

## Elenco Residui Passivi per anno di provenienza

Missione Programma Titolo	Descrizione	Impegni	Importo Iniziale	Pagamenti	Variazioni	Importo da Conservare	Beneficiario
08011	Assetto del territorio ed edilizia abitativa- Urbanistica e assetto del territorio-Spese correnti	495/2020	272.000,00	271.313,20	-686,80	0,00	
		521/2020	68.500,00	58.344,41	-120,96	10.034,63	
		547/2020	8.800,00	6.240,01	-1.440,18	1.119,81	
		573/2020	23.443,10	19.930,19	0,00	3.512,91	
		620/2020	2.000,00	1.496,58	-503,42	0,00	
		665/2020	5.686,60	5.686,60	0,00	0,00	
		710/2020	500,00	0,00	-500,00	0,00	
		743/2020	4.000,00	3.745,00	-255,00	0,00	
		799/2020	4.000,00	0,00	-2.350,05	1.649,95	
		809/2020	300,00	234,96	-22,32	42,72	
		842/2020	200,00	19,93	-180,07	0,00	
		874/2020	1.170,00	0,00	0,00	1.170,00	CAMORANI ALESSANDRO
		935/2020	1.050,00	1.050,00	0,00	0,00	INU - ISTITUTO NAZIONALE DI URBANISTICA
		962/2020	51,00	51,00	0,00	0,00	TERZANI FRANCESCO
		973/2020	93,00	93,00	0,00	0,00	CIRILLO PASQUALINA
		1081/2020	459,40	0,00	0,00	459,40	COMUNE DI LASTRA A SIGNA
		1082/2020	5.424,12	2.712,06	-2.712,06	0,00	STUDIO NEM NOBILI E MARTELLI ARCHITETTI
		1120/2020	5.421,90	0,00	-5.421,90	0,00	A.F.G. ASSOCIATI - STUDIO TECNICO
		1121/2020	2.335,44	0,00	0,00	2.335,44	BETTI LUCA
		1155/2020	1.041,00	0,00	-791,82	249,18	
		1237/2020	41,00	41,00	0,00	0,00	BORDONI TOMMASO
		1280/2020	18.300,00	18.264,57	0,00	35,43	BRACONI COSTRUZIONI SRL
		1313/2020	2.000,00	1.593,18	0,00	406,82	REPAS LUNCH COUPON SRL
		1352/2020	21,50	21,50	0,00	0,00	DADDI STEFANO
1353/2020	48,00	48,00	0,00	0,00	SEQUAS		
1354/2020	21,50	21,50	0,00	0,00	SIGNORINI MARCELLA		

## Bilancio CONSUNTIVO ESERCIZIO 2020

## Elenco Residui Passivi per anno di provenienza

Missione Programma Titolo	Descrizione	Impegni	Importo Iniziale	Pagamenti	Variazioni	Importo da Conservare	Beneficiario
08011	Assetto del territorio ed edilizia abitativa- Urbanistica e assetto del territorio-Spese correnti	1355/2020	21,50	21,50	0,00	0,00	TONINELLI SARA
		1356/2020	2.537,60	0,00	-2.537,60	0,00	A.F.G. ASSOCIATI - STUDIO TECNICO
		1382/2020	5.259,21	5.259,21	0,00	0,00	
		1665/2020	6.392,00	6.392,00	0,00	0,00	BRUNORI CLAUDIO
		1690/2020	200,00	200,00	0,00	0,00	CIPINTI DANIELE
		1716/2020	100,00	100,00	0,00	0,00	STUDIO TECNICO ASSOC. GEOMETRI SCURRIA
		1756/2020	50,00	50,00	0,00	0,00	POLISPORTIVA ROBUR 1908 A.S.D.
		1817/2020	7.613,00	0,00	-0,20	7.612,80	P&M PALTERER MEDARDI ARCHITECTURE S.R.L.
		1842/2020	125,00	125,00	0,00	0,00	GNV
		<b>Totale 2020</b>	481.636,45	433.156,32	-17.524,58	30.955,55	
		<b>Totale Codice 08011</b>	549.806,80	499.385,10	-19.386,15	31.035,55	
08012	Assetto del territorio ed edilizia abitativa- Urbanistica e assetto del territorio-Spese in conto capitale	1963/2019	369,30	369,30	0,00	0,00	FIORAVANTI CHIARA
		<b>Totale 2019</b>	369,30	369,30	0,00	0,00	
		1227/2020	1.006,97	1.006,97	0,00	0,00	CI.FRA S.R.L
		1677/2020	1.465,31	1.465,31	0,00	0,00	MASOTTI BRUNO
		1867/2020	105,00	105,00	0,00	0,00	MACCONI GIORGINA
		<b>Totale 2020</b>	2.577,28	2.577,28	0,00	0,00	
		<b>Totale Codice 08012</b>	2.946,58	2.946,58	0,00	0,00	
08021	Assetto del territorio ed edilizia abitativa- Edilizia residenziale pubblica e locale e piani di edilizia economico-popolare-Spese correnti	1911/2019	59.470,12	59.470,12	0,00	0,00	CASA S.P.A.
		<b>Totale 2019</b>	59.470,12	59.470,12	0,00	0,00	
		911/2020	65.348,15	65.348,15	0,00	0,00	CASA S.P.A.
		1122/2020	79.172,60	79.172,60	0,00	0,00	CASA S.P.A.
		1134/2020	38.706,78	38.706,78	0,00	0,00	CASA S.P.A.

## Bilancio CONSUNTIVO ESERCIZIO 2020

## Elenco Residui Passivi per anno di provenienza

Missione Programma Titolo	Descrizione	Impegni	Importo Iniziale	Pagamenti	Variazioni	Importo da Conservare	Beneficiario
08021	Assetto del territorio ed edilizia abitativa-Edilizia residenziale pubblica e locale e piani di edilizia economico-popolare-Spese correnti	1444/2020	89.571,69	89.571,69	0,00	0,00	CASA S.P.A.
		1448/2020	82.062,74	82.062,74	0,00	0,00	CASA S.P.A.
		1488/2020	103.293,98	103.293,98	0,00	0,00	CASA S.P.A.
		1733/2020	39.449,90	39.449,90	0,00	0,00	CASA S.P.A.
		1805/2020	42.687,85	42.687,85	0,00	0,00	CASA S.P.A.
		1838/2020	57.156,35	57.156,35	0,00	0,00	CASA S.P.A.
		1847/2020	54.670,42	54.670,42	0,00	0,00	CASA S.P.A.
		2023/2020	58.491,95	0,00	0,00	58.491,95	
		2024/2020	77.108,80	0,00	0,00	77.108,80	
		<b>Totale 2020</b>	787.721,21	652.120,46	0,00	135.600,75	
		<b>Totale Codice 08021</b>	847.191,33	711.590,58	0,00	135.600,75	
08022	Assetto del territorio ed edilizia abitativa-Edilizia residenziale pubblica e locale e piani di edilizia economico-popolare-Spese in conto capitale	1390/2020	17.855,93	17.855,93	0,00	0,00	MAGNELLI GIULIANO
		<b>Totale 2020</b>	17.855,93	17.855,93	0,00	0,00	
		<b>Totale Codice 08022</b>	17.855,93	17.855,93	0,00	0,00	
09021	Sviluppo sostenibile e tutela del territorio e dell'ambiente-Tutela, valorizzazione e recupero ambientale-Spese correnti	1043/2015	3.156,03	0,00	0,00	3.156,03	CONSIAG SERVIZI COMUNI SRL
		1822/2015	8.599,54	0,00	0,00	8.599,54	CONSIAG SERVIZI COMUNI SRL
		<b>Totale 2015</b>	11.755,57	0,00	0,00	11.755,57	
		1214/2016	3.220,80	3.220,80	0,00	0,00	META SERVICE SRL
		<b>Totale 2016</b>	3.220,80	3.220,80	0,00	0,00	
		1992/2017	122,00	0,00	0,00	122,00	A.V.TECH SRL
		<b>Totale 2017</b>	122,00	0,00	0,00	122,00	
		65/2018	817,40	817,40	0,00	0,00	S.I.D.E.A. ITALIA SRL
		898/2018	191,30	0,00	0,00	191,30	A.V.TECH SRL

## Bilancio CONSUNTIVO ESERCIZIO 2020

## Elenco Residui Passivi per anno di provenienza

Missione Programma Titolo	Descrizione	Impegni	Importo Iniziale	Pagamenti	Variazioni	Importo da Conservare	Beneficiario
		<b>Totale 2018</b>	1.008,70	817,40	0,00	191,30	
09021	Sviluppo sostenibile e tutela del territorio e dell'ambiente-Tutela, valorizzazione e recupero ambientale-Spese correnti	9/2019	19.886,00	10.405,01	-9.480,99	0,00	C.R.C. S.R.L.
		33/2019	23.282,63	23.282,63	0,00	0,00	AGRIAMBIENTE MUGELLO S.C.A
		36/2019	29.829,46	29.825,04	-4,42	0,00	IL GIGLIO DEL CAMPO - SOC. COOP. SOCIALE
		42/2019	13.001,61	13.001,61	0,00	0,00	AGLIETTI FLORICOLTURA SNC
		48/2019	485,65	151,09	-334,56	0,00	PROGET IMPIANTI SRL
		52/2019	26.798,43	26.798,43	0,00	0,00	DANTE MAGGESI SRL
		231/2019	1.400,00	1.400,00	0,00	0,00	LABROCELL SRL
		255/2019	1.908,46	1.908,46	0,00	0,00	
		256/2019	10.633,45	10.633,45	0,00	0,00	
		267/2019	23.074,71	23.074,71	0,00	0,00	TIMBER LAB S.R.L
		272/2019	1.656,76	1.656,76	0,00	0,00	AMC DI CAMBI MAURIZIO E C. SAS
		300/2019	230,67	230,67	0,00	0,00	
		301/2019	994,59	994,59	0,00	0,00	
		321/2019	3.901,97	3.901,97	0,00	0,00	AGRI VIVAI SRL
		350/2019	1.850,16	1.850,16	0,00	0,00	
		351/2019	5.597,44	5.597,44	0,00	0,00	
		358/2019	2.135,00	2.135,00	0,00	0,00	S.I.D.E.A. ITALIA SRL
		421/2019	9.470,23	7.633,98	-1.836,25	0,00	PUBLIACQUA SPA
		473/2019	11.499,84	11.499,84	0,00	0,00	ALIA SERVIZI AMBIENTALI S.P.A.
		475/2019	61,97	61,97	0,00	0,00	OLMO CASA SRL
		560/2019	112,79	112,79	0,00	0,00	
		561/2019	1.968,54	1.000,95	-967,59	0,00	
		666/2019	325,35	325,35	0,00	0,00	
		1143/2019	14.737,80	14.737,80	0,00	0,00	
		1188/2019	5.075,20	0,00	0,00	5.075,20	PANCANI MASSIMILIANO

## Bilancio CONSUNTIVO ESERCIZIO 2020

## Elenco Residui Passivi per anno di provenienza

Missione Programma Titolo	Descrizione	Impegni	Importo Iniziale	Pagamenti	Variazioni	Importo da Conservare	Beneficiario
09021	Sviluppo sostenibile e tutela del territorio e dell'ambiente-Tutela, valorizzazione e recupero ambientale-Spese correnti	1290/2019	10.858,00	10.848,22	-9,78	0,00	AGRIAMBIENTE MUGELLO S.C.A
		1467/2019	4.602,47	4.602,47	0,00	0,00	TLF S.R.L.
		1529/2019	42.627,09	42.627,09	0,00	0,00	COOPSERVICE S.COOP.P.A.
		1654/2019	18.007,20	18.007,20	0,00	0,00	TUTTOLUCI SRL
		1847/2019	22.862,23	15.288,09	-7.574,14	0,00	VEGETALIA ST. AGRON FORESTALE DI M. DEMI
		1848/2019	30,00	30,00	0,00	0,00	
		1854/2019	30,00	30,00	0,00	0,00	AUTORITA' NAZIONALE ANTICORRUZIONE
		1867/2019	30,00	30,00	0,00	0,00	AUTORITA' NAZIONALE ANTICORRUZIONE
		1902/2019	12.200,00	8.305,27	-3.894,73	0,00	ALIA SERVIZI AMBIENTALI S.P.A.
		1937/2019	26.809,74	26.809,74	0,00	0,00	BALLOTTI GIARDINI DI BALLOTTI E C SAS
		1944/2019	3.418,47	3.418,47	0,00	0,00	DANTE MAGGESI SRL
		1945/2019	1.940,64	1.940,64	0,00	0,00	DANTE MAGGESI SRL
		2003/2019	1.224,39	1.224,39	0,00	0,00	REGIONE TOSCANA
	<b>Totale 2019</b>	354.558,94	325.381,28	-24.102,46	5.075,20		
		3/2020	52.843,20	34.269,03	0,00	18.574,17	IL GIGLIO DEL CAMPO - SOC. COOP. SOCIALE
		35/2020	1.200,00	0,00	-1.200,00	0,00	
		48/2020	1.400,00	0,00	0,00	1.400,00	LABROCELL SRL
		53/2020	28.987,20	0,00	-1.297,55	27.689,65	TLF S.R.L.
		58/2020	1.956,88	1.952,00	-4,88	0,00	AMC DI CAMBI MAURIZIO E C. SAS
		65/2020	9.760,00	5.039,52	-2,46	4.718,02	AGRI VIVAI SRL
		66/2020	1.980,00	1.974,83	-5,17	0,00	AZ.AGRICOLA PIANTE MATI DI A.F.P. MATI
		73/2020	2.562,00	1.869,57	-1,15	691,28	FRANCOLINI SNC DI FRANCOLINI F. & C.
		74/2020	5.612,00	2.156,59	-1.381,41	2.074,00	S.I.D.E.A. ITALIA SRL
		88/2020	16.982,40	10.414,21	5.660,80	12.228,99	PUBLIACQUA SPA
		122/2020	12.200,00	0,00	-5.003,46	7.196,54	ALIA SERVIZI AMBIENTALI S.P.A.



## Bilancio CONSUNTIVO ESERCIZIO 2020

### Elenco Residui Passivi per anno di provenienza

Missione Programma Titolo	Descrizione	Impegni	Importo Iniziale	Pagamenti	Variazioni	Importo da Conservare	Beneficiario
09021	Sviluppo sostenibile e tutela del territorio e dell'ambiente-Tutela, valorizzazione e recupero ambientale-Spese correnti	131/2020	5.075,20	0,00	0,00	5.075,20	PANCANI MASSIMILIANO
		246/2020	37.997,51	0,00	-15.133,54	22.863,97	VEGETALIA ST. AGRON FORESTALE DI M. DEMI
		249/2020	73.200,00	0,00	-11.060,89	62.139,11	CENTRO GARDEN SRL
		255/2020	79.300,00	46.697,95	-17.796,11	14.805,94	PASSIONE VERDE DI SALITI G. & C. SAS
		369/2020	2.000,00	0,00	-702,26	1.297,74	VINICIO GOMME DI LUCIA PEZZATI SAS
		397/2020	5.000,00	4.822,14	0,00	177,86	
		399/2020	12.000,00	11.801,53	0,00	198,47	
		424/2020	1.500,00	581,60	0,00	918,40	
		426/2020	3.500,00	2.796,31	0,00	703,69	
		450/2020	600,00	207,71	0,00	392,29	
		452/2020	1.200,00	1.078,97	-121,03	0,00	
		497/2020	43.000,00	40.521,33	-2.478,67	0,00	
		498/2020	247.000,00	244.794,38	-2.205,62	0,00	
		523/2020	10.601,67	9.086,36	0,00	1.515,31	
		524/2020	69.400,00	57.651,31	-2.627,82	9.120,87	
		549/2020	2.000,00	962,02	-864,36	173,62	
		550/2020	8.400,00	5.586,61	-1.798,86	1.014,53	
		575/2020	3.674,63	3.134,28	0,00	540,35	
		576/2020	18.800,00	13.308,81	-3.163,10	2.328,09	
		622/2020	9.000,00	4.513,74	0,00	4.486,26	
		623/2020	6.000,00	5.507,40	-25,62	466,98	
		712/2020	300,00	0,00	-300,00	0,00	
		713/2020	5.000,00	485,85	-4.456,96	57,19	
745/2020	2.000,00	2.514,20	514,20	0,00			
746/2020	10.000,00	8.220,04	-1.779,96	0,00			

## Bilancio CONSUNTIVO ESERCIZIO 2020

## Elenco Residui Passivi per anno di provenienza

Missione Programma Titolo	Descrizione	Impegni	Importo Iniziale	Pagamenti	Variazioni	Importo da Conservare	Beneficiario
09021	Sviluppo sostenibile e tutela del territorio e dell'ambiente-Tutela, valorizzazione e recupero ambientale-Spese correnti	833/2020	1.232,20	0,00	-331,27	900,93	SA FIRE PROTECTION SRL
		995/2020	1.952,00	1.342,52	-0,77	608,71	OLMO GARDEN SRL
		1012/2020	30,00	30,00	0,00	0,00	AUTORITA' NAZIONALE ANTICORRUZIONE
		1013/2020	34.607,34	0,00	0,00	34.607,34	DANTE MAGGESI SRL
		1150/2020	4.382,77	4.378,56	-4,21	0,00	DANTE MAGGESI SRL
		1222/2020	50,00	50,00	0,00	0,00	CAMERA DI COMMERCIO IND.A.A.DI FIRENZE
		1261/2020	20.000,00	0,00	-4.378,23	15.621,77	
		1262/2020	33,00	33,00	0,00	0,00	CAMERA DI COMMERCIO IND.A.A.DI FIRENZE
		1362/2020	8.540,00	12.810,00	4.270,00	0,00	PIANIGIANI ROTTAMI SRL
		1367/2020	200,00	0,00	-0,80	199,20	
		1428/2020	1.391,78	1.391,78	0,00	0,00	
		1487/2020	1.366,40	564,86	-2,20	799,34	ELETTROMECCANICA LANFRANCHI SAS
		1535/2020	5.490,00	1.410,43	0,00	4.079,57	ALIA SERVIZI AMBIENTALI S.P.A.
		1660/2020	13.856,76	0,00	-1.046,76	12.810,00	PROGET IMPIANTI SRL
		1679/2020	6.095,12	6.095,12	0,00	0,00	S.I.COS. SRL
		1723/2020	88.810,70	0,00	0,00	88.810,70	LA PRATO SCAVI S.R.L.
		1724/2020	1.676,26	0,00	-1.676,26	0,00	
		1771/2020	18.300,00	0,00	0,00	18.300,00	GASPAROTTO SRL
		1916/2020	227,06	227,06	0,00	0,00	REGIONE TOSCANA
2005/2020	1.183,65	1.183,65	0,00	0,00			
		<b>Totale 2020</b>	1.001.457,73	551.465,27	-70.406,38	379.586,08	
		<b>Totale Codice 09021</b>	1.372.123,74	880.884,75	-94.508,84	396.730,15	
09022	Sviluppo sostenibile e tutela del territorio e dell'ambiente-Tutela, valorizzazione e recupero ambientale-Spese in conto capitale	904/2016	38.970,86	0,00	0,00	38.970,86	
		<b>Totale 2016</b>	38.970,86	0,00	0,00	38.970,86	

## Bilancio CONSUNTIVO ESERCIZIO 2020

## Elenco Residui Passivi per anno di provenienza

Missione Programma Titolo	Descrizione	Impegni	Importo Iniziale	Pagamenti	Variazioni	Importo da Conservare	Beneficiario
09022	Sviluppo sostenibile e tutela del territorio e dell'ambiente-Tutela, valorizzazione e recupero ambientale-Spese in conto capitale	370/2019	2.710,16	2.710,16	0,00	0,00	MARRONE GIANPIERO
		388/2019	92.938,59	86.617,61	-6.320,98	0,00	
		390/2019	18.879,53	18.879,53	0,00	0,00	
		1712/2019	20.000,00	20.000,00	0,00	0,00	POZZA 1865 S.R.L
		1770/2019	48.546,86	48.546,86	0,00	0,00	METALCO S.R.L
		1835/2019	30,00	30,00	0,00	0,00	AUTORITA' NAZIONALE ANTICORRUZIONE
		<b>Totale 2019</b>	183.105,14	176.784,16	-6.320,98	0,00	
		242/2020	69.970,00	18.122,35	0,00	51.847,65	BONIFICO GROUP S.R.L
		1056/2020	16.383,30	0,00	-16.383,30	0,00	
		1057/2020	7.101,48	4.604,96	-2.496,52	0,00	
		1097/2020	2.546,30	2.546,30	0,00	0,00	STACCIOLI SIMONE
		<b>Totale 2020</b>	96.001,08	25.273,61	-18.879,82	51.847,65	
		<b>Totale Codice 09022</b>	318.077,08	202.057,77	-25.200,80	90.818,51	
09031	Sviluppo sostenibile e tutela del territorio e dell'ambiente-Rifiuti-Spese correnti	826/2019	824.892,01	745.491,81	0,00	79.400,20	ALIA SERVIZI AMBIENTALI S.P.A.
		827/2019	55.000,00	0,00	0,00	55.000,00	ALIA SERVIZI AMBIENTALI S.P.A.
		1987/2019	500,00	500,00	0,00	0,00	FONDAZIONE ANGELI DEL BELLO ONLUS
		<b>Totale 2019</b>	880.392,01	745.991,81	0,00	134.400,20	
		651/2020	745.493,93	745.493,93	0,00	0,00	ALIA SERVIZI AMBIENTALI S.P.A.
		867/2020	745.493,93	745.493,93	0,00	0,00	ALIA SERVIZI AMBIENTALI S.P.A.
		953/2020	745.493,93	745.493,93	0,00	0,00	ALIA SERVIZI AMBIENTALI S.P.A.
		997/2020	20.280,00	20.280,00	0,00	0,00	ATO TOSCANA CENTRO
		1026/2020	745.493,93	745.493,93	0,00	0,00	ALIA SERVIZI AMBIENTALI S.P.A.
		1170/2020	745.493,93	745.493,93	0,00	0,00	ALIA SERVIZI AMBIENTALI S.P.A.
		1242/2020	745.493,93	745.493,93	0,00	0,00	ALIA SERVIZI AMBIENTALI S.P.A.

## Bilancio CONSUNTIVO ESERCIZIO 2020

## Elenco Residui Passivi per anno di provenienza

Missione Programma Titolo	Descrizione	Impegni	Importo Iniziale	Pagamenti	Variazioni	Importo da Conservare	Beneficiario
09031	Sviluppo sostenibile e tutela del territorio e dell'ambiente-Rifiuti-Spese correnti	1295/2020	745.493,93	745.493,93	0,00	0,00	ALIA SERVIZI AMBIENTALI S.P.A.
		1427/2020	3.472,79	3.472,79	0,00	0,00	
		1441/2020	745.493,93	745.493,93	0,00	0,00	ALIA SERVIZI AMBIENTALI S.P.A.
		1543/2020	745.493,93	745.493,93	0,00	0,00	ALIA SERVIZI AMBIENTALI S.P.A.
		1549/2020	4.680,00	4.680,00	0,00	0,00	ATO TOSCANA CENTRO
		1663/2020	745.493,93	745.493,93	0,00	0,00	ALIA SERVIZI AMBIENTALI S.P.A.
		1746/2020	745.493,93	745.493,93	0,00	0,00	ALIA SERVIZI AMBIENTALI S.P.A.
		1950/2020	824.894,07	0,00	0,00	824.894,07	ALIA SERVIZI AMBIENTALI S.P.A.
		1951/2020	55.000,00	0,00	0,00	55.000,00	ALIA SERVIZI AMBIENTALI S.P.A.
		2004/2020	2.951,87	2.951,87	0,00	0,00	
		<b>Totale 2020</b>	9.111.711,96	8.231.817,89	0,00	879.894,07	
		<b>Totale Codice 09031</b>	9.992.103,97	8.977.809,70	0,00	1.014.294,27	
09041	Sviluppo sostenibile e tutela del territorio e dell'ambiente-Servizio idrico integrato-Spese correnti	1958/2019	37.140,43	37.140,43	0,00	0,00	CONSORZIO DI BONIFICA 3 MEDIO VALDARNO
		<b>Totale 2019</b>	37.140,43	37.140,43	0,00	0,00	
		195/2020	2.500,00	2.500,00	0,00	0,00	CONSIAG S.P.A.
		667/2020	10.192,64	10.192,64	0,00	0,00	
		678/2020	30.462,60	30.462,60	0,00	0,00	UFFICIO RAGIONERIA
		685/2020	142.110,65	142.110,65	0,00	0,00	UFFICIO RAGIONERIA
		875/2020	38,00	38,00	0,00	0,00	CONSIAG S.P.A.
		1384/2020	9.426,60	9.426,60	0,00	0,00	
		1426/2020	20.803,74	20.803,74	0,00	0,00	
		1433/2020	19.426,75	19.426,75	0,00	0,00	UFFICIO RAGIONERIA
		1808/2020	38.698,41	38.698,41	0,00	0,00	CONSORZIO DI BONIFICA 3 MEDIO VALDARNO
		2003/2020	17.700,35	17.700,35	0,00	0,00	
		<b>Totale 2020</b>	291.359,74	291.359,74	0,00	0,00	

## Bilancio CONSUNTIVO ESERCIZIO 2020

## Elenco Residui Passivi per anno di provenienza

Missione Programma Titolo	Descrizione	Impegni	Importo Iniziale	Pagamenti	Variazioni	Importo da Conservare	Beneficiario
		<b>Totale Codice 09041</b>	328.500,17	328.500,17	0,00	0,00	
10021	Trasporti e diritto alla mobilità-Trasporto pubblico locale-Spese correnti	184/2020	13.300,00	0,00	-13.300,00	0,00	
		670/2020	25.273,77	25.273,77	0,00	0,00	
		988/2020	418.270,73	418.270,73	0,00	0,00	REGIONE TOSCANA
		1284/2020	9.076,78	9.076,78	0,00	0,00	
		1294/2020	313.703,04	313.703,04	0,00	0,00	REGIONE TOSCANA
		1387/2020	23.374,27	23.374,27	0,00	0,00	
		1401/2020	104.567,68	104.567,68	0,00	0,00	REGIONE TOSCANA
		1527/2020	104.567,68	104.567,68	0,00	0,00	REGIONE TOSCANA
		1603/2020	104.567,68	104.567,68	0,00	0,00	REGIONE TOSCANA
		1653/2020	1.003.389,55	1.003.389,55	0,00	0,00	COMUNE DI FIRENZE
		1754/2020	104.567,68	104.567,68	0,00	0,00	REGIONE TOSCANA
		1757/2020	800,00	800,00	0,00	0,00	CITTÀ METROPOLITANA DI FIRENZE
		1898/2020	266.663,06	0,00	0,00	266.663,06	COMUNE DI FIRENZE
		1912/2020	104.567,68	104.567,68	0,00	0,00	REGIONE TOSCANA
		1988/2020	8.510,15	8.510,15	0,00	0,00	
		<b>Totale 2020</b>	2.605.199,75	2.325.236,69	-13.300,00	266.663,06	
		<b>Totale Codice 10021</b>	2.605.199,75	2.325.236,69	-13.300,00	266.663,06	
10022	Trasporti e diritto alla mobilità-Trasporto pubblico locale-Spese in conto capitale	1907/2011	5.150,00	0,00	0,00	5.150,00	
		<b>Totale 2011</b>	5.150,00	0,00	0,00	5.150,00	
		907/2016	42,56	0,00	0,00	42,56	
		909/2016	93,36	0,00	0,00	93,36	
		<b>Totale 2016</b>	135,92	0,00	0,00	135,92	
		1100/2020	93,78	0,00	-93,78	0,00	
		1101/2020	403,55	0,00	-403,55	0,00	

## Bilancio CONSUNTIVO ESERCIZIO 2020

## Elenco Residui Passivi per anno di provenienza

Missione Programma Titolo	Descrizione	Impegni	Importo Iniziale	Pagamenti	Variazioni	Importo da Conservare	Beneficiario
10022	Trasporti e diritto alla mobilità-Trasporto pubblico locale-Spese in conto capitale	1102/2020	886,04	0,00	-886,04	0,00	SANTARELLI STEFANO
		<b>Totale 2020</b>	1.383,37	0,00	-1.383,37	0,00	
		<b>Totale Codice 10022</b>	6.669,29	0,00	-1.383,37	5.285,92	
10051	Trasporti e diritto alla mobilità-Viabilità e infrastrutture stradali-Spese correnti	1870/2016	5.493,18	5.493,17	-0,01	0,00	AUTOSTRADIE PER L'ITALIA SPA
		<b>Totale 2016</b>	5.493,18	5.493,17	-0,01	0,00	
		2086/2017	5.487,69	5.487,69	0,00	0,00	AUTOSTRADIE PER L'ITALIA SPA
		<b>Totale 2017</b>	5.487,69	5.487,69	0,00	0,00	
		831/2018	4.956,81	0,00	0,00	4.956,81	ENEL SOLE SRL
		832/2018	38.279,39	0,00	0,00	38.279,39	ENEL SOLE SRL
		2147/2018	5.537,08	5.537,08	0,00	0,00	AUTOSTRADIE PER L'ITALIA SPA
		<b>Totale 2018</b>	48.773,28	5.537,08	0,00	43.236,20	
		27/2019	489,88	489,88	0,00	0,00	SERVICE TOSKANA S.R.L.
		84/2019	256,20	256,20	0,00	0,00	VALLI ZABBAN SPA
		123/2019	6.770,39	6.770,39	0,00	0,00	CO.PAN SRL
		124/2019	1.380,81	1.380,81	0,00	0,00	MAN & C. S.R.L.
		251/2019	1.035,06	1.035,06	0,00	0,00	
		273/2019	366,00	366,00	0,00	0,00	GHETTI 3 SPA
		318/2019	17,00	17,00	0,00	0,00	MULTISERVICES OSMANNORO SRL
		420/2019	50.433,24	0,00	0,00	50.433,24	ENEL SOLE SRL
		519/2019	99,60	99,60	0,00	0,00	
		998/2019	1.463,09	1.463,09	0,00	0,00	SILFI SPA
		1298/2019	48.739,00	48.736,63	-2,37	0,00	BITUMVIE SRL
		1342/2019	3.211,60	3.211,60	0,00	0,00	
		1550/2019	125.742,90	125.742,90	0,00	0,00	GRUPPO B.C.M. SRL
		1551/2019	17.170,00	7.222,33	-9.947,67	0,00	GRUPPO B.C.M. SRL
		1567/2019	6.802,44	6.802,44	0,00	0,00	C.M.B. SERVICE SRL

## Bilancio CONSUNTIVO ESERCIZIO 2020

## Elenco Residui Passivi per anno di provenienza

Missione Programma Titolo	Descrizione	Impegni	Importo Iniziale	Pagamenti	Variazioni	Importo da Conservare	Beneficiario
10051	Trasporti e diritto alla mobilità-Viabilità e infrastrutture stradali-Spese correnti	1883/2019	1.708,63	1.708,63	0,00	0,00	CARROZZERIA CANTINI ELIO SNC
		1887/2019	1.369,57	1.369,57	0,00	0,00	ILES S.R.L.
		1992/2019	1.298,58	1.298,58	0,00	0,00	ENEL ENERGIA SPA
		1994/2019	524,60	524,60	0,00	0,00	CTS ELECTRONICS S.N.C.
		2008/2019	5.548,16	5.548,16	0,00	0,00	AUTOSTRADE PER L'ITALIA SPA
		<b>Totale 2019</b>	274.426,75	214.043,47	-9.950,04	50.433,24	
		4/2020	6.100,00	3.757,60	-4,06	2.338,34	VALLI ZABBAN SPA
		29/2020	50.000,00	50.000,00	0,00	0,00	CO.PAN SRL
		30/2020	30.000,00	29.999,99	-0,01	0,00	MAN & C. S.R.L.
		36/2020	29.000,00	21.224,91	0,00	7.775,09	ITALIANA PETROLI SPA
		59/2020	366,00	0,00	0,00	366,00	GHETTI 3 SPA
		63/2020	5.000,00	3.505,00	-1.495,00	0,00	MULTISERVICES OSMANNORO SRL
		64/2020	300,00	102,50	-197,50	0,00	MULTISERVICES OSMANNORO SRL
		137/2020	39.000,00	0,00	-39.000,00	0,00	
		147/2020	9.700,00	3.849,48	-5.850,52	0,00	
		155/2020	39.000,00	10.216,73	0,00	28.783,27	AUTOFFICINA AUTO DUE S.N.C
		279/2020	670.000,00	670.000,00	0,00	0,00	ENEL SOLE SRL
		280/2020	280.000,00	223.960,12	0,00	56.039,88	ENEL SOLE SRL
		321/2020	3.660,00	2.952,32	0,00	707,68	ENEL ENERGIA SPA
		402/2020	2.000,00	0,00	0,00	2.000,00	
		429/2020	1.000,00	0,00	0,00	1.000,00	
		456/2020	200,00	0,00	0,00	200,00	
		669/2020	45.043,84	45.043,84	0,00	0,00	
		673/2020	1.463,09	1.463,09	0,00	0,00	SILFI SPA
		681/2020	1.000,00	1.000,00	0,00	0,00	CARROZZERIA CANTINI ELIO SNC
		779/2020	6.039,00	6.039,00	0,00	0,00	BITUMVIE SRL
		889/2020	16.093,99	14.630,90	0,00	1.463,09	SILFI SPA

## Bilancio CONSUNTIVO ESERCIZIO 2020

## Elenco Residui Passivi per anno di provenienza

Missione Programma Titolo	Descrizione	Impegni	Importo Iniziale	Pagamenti	Variazioni	Importo da Conservare	Beneficiario
10051	Trasporti e diritto alla mobilità-Viabilità e infrastrutture stradali-Spese correnti	969/2020	375,00	375,00	0,00	0,00	
		986/2020	2.440,00	0,00	-2.440,00	0,00	CANTINI MARINO SRL
		1184/2020	4.880,00	2.984,26	0,00	1.895,74	ENEL ENERGIA SPA
		1290/2020	646,42	646,42	0,00	0,00	
		1326/2020	6.650,00	2.709,40	-605,00	3.335,60	
		1386/2020	41.658,48	41.658,48	0,00	0,00	
		1430/2020	71.128,06	71.128,06	0,00	0,00	
		1431/2020	2.870,73	2.870,73	0,00	0,00	
		1432/2020	7.522,62	7.522,62	0,00	0,00	
		1470/2020	116.396,39	26.713,28	0,00	89.683,11	SOCIETA' ITALIANA COSTRUZIONI STRADE SRL
		1471/2020	2.189,61	0,00	-2.189,61	0,00	
		1472/2020	17.170,00	0,00	0,00	17.170,00	SOCIETA' ITALIANA COSTRUZIONI STRADE SRL
		1476/2020	122,00	122,00	0,00	0,00	E-DISTRIBUZIONE SPA
		1490/2020	14.000,00	7.841,86	-8,49	6.149,65	IL CANTIERE SRLS
		1744/2020	25.000,00	0,00	0,00	25.000,00	NI.MA SAS DI TITO NICOLA & C
		1870/2020	2.000,00	0,00	-0,01	1.999,99	ILES S.R.L.
		2007/2020	6.652,20	6.652,20	0,00	0,00	
		2008/2020	507,61	507,61	0,00	0,00	
		2009/2020	51.913,73	51.913,73	0,00	0,00	
		2010/2020	3.179,98	3.179,98	0,00	0,00	
2011/2020	6.396,34	6.396,34	0,00	0,00			
		<b>Totale 2020</b>	1.618.665,09	1.320.967,45	-51.790,20	245.907,44	
		<b>Totale Codice 10051</b>	1.952.845,99	1.551.528,86	-61.740,25	339.576,88	
10052	Trasporti e diritto alla mobilità-Viabilità e infrastrutture stradali-Spese in conto capitale	1877/2011	3.112,75	0,00	-1.106,11	2.006,64	
		<b>Totale 2011</b>	3.112,75	0,00	-1.106,11	2.006,64	
		983/2015	264,26	0,00	0,00	264,26	



## Bilancio CONSUNTIVO ESERCIZIO 2020

## Elenco Residui Passivi per anno di provenienza

Missione Programma Titolo	Descrizione	Impegni	Importo Iniziale	Pagamenti	Variazioni	Importo da Conservare	Beneficiario
10052	Trasporti e diritto alla mobilità-Viabilità e infrastrutture stradali-Spese in conto capitale	985/2015	11.029,14	0,00	0,00	11.029,14	
		<b>Totale 2015</b>	11.293,40	0,00	0,00	11.293,40	
		911/2016	176,77	0,00	0,00	176,77	
		<b>Totale 2016</b>	176,77	0,00	0,00	176,77	
		184/2019	115.058,44	115.058,44	0,00	0,00	
		497/2019	5.537,01	5.537,01	0,00	0,00	
		498/2019	1.261,02	1.261,02	0,00	0,00	
		500/2019	1.482,74	1.482,74	0,00	0,00	ENEL SOLE SRL
		965/2019	3.140,28	3.140,28	0,00	0,00	
		1166/2019	3.477,00	3.477,00	0,00	0,00	
		1435/2019	9.674,60	9.674,60	0,00	0,00	GA EUROPA AZZARONI SRL
		1625/2019	8.122,76	8.122,76	0,00	0,00	EF90 S.R.L
		1766/2019	47.822,29	47.822,29	0,00	0,00	SONEPAR ITALIA S.P.A
		1860/2019	16.712,78	16.712,78	0,00	0,00	ILES S.R.L.
		1879/2019	28.001,43	28.001,43	0,00	0,00	SILFI SPA
		<b>Totale 2019</b>	240.290,35	240.290,35	0,00	0,00	
		198/2020	12.455,72	8.693,08	-3.762,64	0,00	ALBA GIANVITO
		199/2020	3.855,14	3.168,93	-686,21	0,00	ESPOSITO PIETRO
		200/2020	32.592,94	66.919,21	34.326,27	0,00	
		201/2020	14.000,00	4.599,00	-9.401,00	0,00	
		202/2020	13.288,37	0,00	-13.288,37	0,00	
		203/2020	373.935,00	156.516,96	-217.418,04	0,00	
		243/2020	627.636,96	0,00	-627.636,96	0,00	
		339/2020	175.000,00	0,00	-175.000,00	0,00	
		340/2020	25.000,00	832,00	-24.168,00	0,00	
		370/2020	1.994.122,17	0,00	-1.994.122,17	0,00	
		373/2020	531.308,49	0,00	-531.308,49	0,00	

**Bilancio CONSUNTIVO ESERCIZIO 2020****Elenco Residui Passivi per anno di provenienza**

Missione Programma Titolo	Descrizione	Impegni	Importo Iniziale	Pagamenti	Variazioni	Importo da Conservare	Beneficiario	
10052	Trasporti e diritto alla mobilità-Viabilità e infrastrutture stradali-Spese in conto capitale	376/2020	120.000,00	30,00	-119.970,00	0,00		
		461/2020	32.144,15	0,00	-32.144,15	0,00		
		462/2020	39.353,54	39.353,54	0,00	0,00	0,00	EF90 S.R.L
		466/2020	18.023,86	0,00	-18.023,86	0,00	0,00	
		467/2020	180.000,00	179.265,26	-734,74	0,00	0,00	TENCI TULLIO SRL
		468/2020	118.000,00	0,00	-118.000,00	0,00	0,00	TENCI TULLIO SRL
		469/2020	113.152,03	0,00	-109.251,95	3.900,08	3.900,08	
		470/2020	73.374,12	27.942,71	-41.458,75	3.972,66	3.972,66	
		473/2020	232.547,87	38.651,86	-193.896,01	0,00	0,00	
		1011/2020	475.600,00	225,00	-330.092,52	145.282,48	145.282,48	
		1044/2020	9.885,10	0,00	-9.885,10	0,00	0,00	
		1045/2020	199.994,31	0,00	0,00	199.994,31	199.994,31	ENEL SOLE SRL
		1046/2020	14.183,62	0,00	-2.553,05	11.630,57	11.630,57	
		1049/2020	640,98	0,00	-640,98	0,00	0,00	
		1053/2020	2.158,81	0,00	-2.158,81	0,00	0,00	
		1103/2020	658,45	0,00	-658,45	0,00	0,00	
		1104/2020	15.931,71	0,00	-9.221,36	6.710,35	6.710,35	
		1105/2020	444,08	0,00	-444,08	0,00	0,00	CAVE TANA S.R.L
		1106/2020	9.978,17	4.448,22	-5.529,95	0,00	0,00	ENEL SOLE SRL
		1107/2020	372,21	0,00	-372,21	0,00	0,00	
		1108/2020	3.080,93	0,00	-538,42	2.542,51	2.542,51	CAVE TANA S.R.L
		1109/2020	4.399,82	0,00	-614,42	3.785,40	3.785,40	
		1110/2020	711,34	0,00	-106,70	604,64	604,64	
		1111/2020	1.856,28	0,00	-331,86	1.524,42	1.524,42	PERSONALE DIPENDENTE
1112/2020	22.363,04	11.181,52	-11.181,52	0,00	0,00	TAU ENGINEERING S.R.L		
1113/2020	226.542,79	0,00	-226.542,79	0,00	0,00			
1114/2020	28.226,64	14.113,31	-14.113,33	0,00	0,00	ABACUS SRL		

## Bilancio CONSUNTIVO ESERCIZIO 2020

## Elenco Residui Passivi per anno di provenienza

Missione Programma Titolo	Descrizione	Impegni	Importo Iniziale	Pagamenti	Variazioni	Importo da Conservare	Beneficiario
10052	Trasporti e diritto alla mobilità-Viabilità e infrastrutture stradali-Spese in conto capitale	1115/2020	2.793.054,64	0,00	-2.793.054,64	0,00	
		1116/2020	100.000,00	0,00	-100.000,00	0,00	
		1117/2020	500.000,00	0,00	-500.000,00	0,00	
		1118/2020	481.078,00	0,00	-481.078,00	0,00	CITTÀ METROPOLITANA DI FIRENZE
		1119/2020	18.922,00	0,00	-18.922,00	0,00	CITTÀ METROPOLITANA DI FIRENZE
		1758/2020	62.952,00	0,00	-2.989,00	59.963,00	VELOCAR S.R.L
		1759/2020	37.820,00	0,00	-1.891,00	35.929,00	VELOCAR S.R.L
		1809/2020	1.212,68	0,00	0,00	1.212,68	SCAF S.C.A.R.L.
		1872/2020	45.000,00	0,00	-45.000,00	0,00	
		1881/2020	668,60	0,00	0,00	668,60	NON SOLO DIVISE DI TOMASELLI PIERPAOLO
		1952/2020	671,00	0,00	0,00	671,00	ALCOOLTEST MARKETING ITALY S.R.L
1975/2020	5.673,00	0,00	0,00	5.673,00	VIRTUAL LOGIC SRL		
	<b>Totale 2020</b>	9.793.870,56	555.940,60	-8.753.865,26	484.064,70		
	<b>Totale Codice 10052</b>	10.048.743,83	796.230,95	-8.754.971,37	497.541,51		
11011	Soccorso civile-Sistema di protezione civile-Spese correnti	49/2017	3.800,00	3.800,00	0,00	0,00	
	<b>Totale 2017</b>	3.800,00	3.800,00	0,00	0,00		
		37/2019	549,00	549,00	0,00	0,00	AZIENDA AGRICOLA CAMMELLI
		38/2019	1.464,00	1.464,00	0,00	0,00	FATTORIA SAN MICHELE A TORRI S.R.L.
		39/2019	549,00	549,00	0,00	0,00	GAMBERINI GIANLUCA
		40/2019	549,00	549,00	0,00	0,00	AZIENDA AGRICOLA BAGLIONI MAURO
		672/2019	69,62	69,62	0,00	0,00	
		1168/2019	25.550,00	17.950,00	0,00	7.600,00	
	<b>Totale 2019</b>	28.730,62	21.130,62	0,00	7.600,00		
		128/2020	36.900,00	11.350,00	0,00	25.550,00	
		344/2020	1.464,00	915,00	0,00	549,00	GAMBERINI GIANLUCA

## Bilancio CONSUNTIVO ESERCIZIO 2020

## Elenco Residui Passivi per anno di provenienza

Missione Programma Titolo	Descrizione	Impegni	Importo Iniziale	Pagamenti	Variazioni	Importo da Conservare	Beneficiario
11011	Soccorso civile-Sistema di protezione civile- Spese correnti	358/2020	1.464,00	915,00	0,00	549,00	AZIENDA AGRICOLA CAMELLI
		458/2020	1.464,00	915,00	0,00	549,00	FATTORIA SAN MICHELE A TORRI S.R.L.
		676/2020	21.530,96	21.530,96	0,00	0,00	UNIONE COMUNALE CHIANTI FIORENTINO
		719/2020	10.000,00	9.124,75	0,00	875,25	
		868/2020	1.464,00	915,00	0,00	549,00	AZIENDA AGRICOLA BAGLIONI MAURO
		1667/2020	6.000,00	0,00	0,00	6.000,00	
		<b>Totale 2020</b>	80.286,96	45.665,71	0,00	34.621,25	
		<b>Totale Codice 11011</b>	112.817,58	70.596,33	0,00	42.221,25	
11012	Soccorso civile-Sistema di protezione civile- Spese in conto capitale	341/2020	46.348,00	7.811,90	-443,00	38.093,10	
		342/2020	1.508,00	1.508,00	0,00	0,00	ARCHEOLOGIA PREVENTIVA DI IACOPINI E.
		343/2020	2.144,00	2.144,00	0,00	0,00	GIANNINI FRANCESCO
		1572/2020	100.000,00	0,00	-100.000,00	0,00	
		<b>Totale 2020</b>	150.000,00	11.463,90	-100.443,00	38.093,10	
		<b>Totale Codice 11012</b>	150.000,00	11.463,90	-100.443,00	38.093,10	
12011	Diritti sociali, politiche sociali e famiglia- Interventi per l'infanzia e i minori e per asili nido-Spese correnti	4/2019	112,47	0,00	-112,47	0,00	S.I.L.C. S.P.A.
		69/2019	13.752,97	13.752,97	0,00	0,00	LACERENZA MULTISERVICE S.R.L.
		70/2019	36.437,45	36.437,45	0,00	0,00	
		150/2019	1.173,00	629,22	-543,78	0,00	R.F.ANTINCENDIO DI FORCONI GIOVANNI
		230/2019	170,61	170,61	0,00	0,00	LABROCELL SRL
		247/2019	29.225,43	29.225,43	0,00	0,00	
		293/2019	3.492,78	3.492,78	0,00	0,00	
		342/2019	10.256,01	10.256,01	0,00	0,00	
		359/2019	1.211,75	0,00	-1.211,75	0,00	PARAFAR. ORCHIDEA DI GIOVANNINI LAURA
403/2019	37.000,00	37.000,00	0,00	0,00	CNS CONSORZIO NAZIONALE DEI SERVIZI SOC		

## Bilancio CONSUNTIVO ESERCIZIO 2020

## Elenco Residui Passivi per anno di provenienza

Missione Programma Titolo	Descrizione	Impegni	Importo Iniziale	Pagamenti	Variazioni	Importo da Conservare	Beneficiario
12011	Diritti sociali, politiche sociali e famiglia- Interventi per l'infanzia e i minori e per asili nido-Spese correnti	554/2019	1.449,83	0,00	-1.449,83	0,00	
		657/2019	764,82	718,66	-46,16	0,00	
		945/2019	35.000,00	35.000,00	0,00	0,00	SOCIETA' DELLA SALUTE ZONA FIORENTINA NO
		953/2019	289,75	289,75	0,00	0,00	ARCI FIRENZE APS
		1531/2019	26.286,58	26.286,58	0,00	0,00	
		1532/2019	10.321,91	10.321,91	0,00	0,00	
		1533/2019	12.551,45	12.551,45	0,00	0,00	CO&SO CONSORZIO COOP E SOLID. SOC. COOP.
		1534/2019	15.340,63	15.340,63	0,00	0,00	CO&SO CONSORZIO COOP E SOLID. SOC. COOP.
		1548/2019	3.442,69	3.442,69	0,00	0,00	ELFO ONLUSS SOCIETA COOP. SOCIALE
		1564/2019	2.000,00	2.000,00	0,00	0,00	ASSOCIAZIONE OFFICINA DEI SOGNI
		1599/2019	904,16	904,16	0,00	0,00	
		1600/2019	90,87	90,87	0,00	0,00	
		1601/2019	302,09	302,09	0,00	0,00	
		1771/2019	2.706,88	2.706,88	0,00	0,00	L'ABBAINO SOCIETA' COOPERATIVA SOCIALE
		1786/2019	1.858,80	1.858,80	0,00	0,00	L'ABBAINO SOCIETA' COOPERATIVA SOCIALE
		1787/2019	2.219,96	2.219,96	0,00	0,00	S.E.I. SNC
		1788/2019	3.150,40	3.150,40	0,00	0,00	IL GUFO S.R.L
		1789/2019	1.895,77	1.895,77	0,00	0,00	ARCA COOPERATIVA SOCIALE A R.L.
		1790/2019	1.203,55	1.203,55	0,00	0,00	ARCA COOPERATIVA SOCIALE A R.L.
		1791/2019	4.614,68	4.253,55	-361,13	0,00	LA MADRETERRA - ASSOCIAZIONE DI PROMOZIO
		1792/2019	5.067,77	4.627,45	-440,32	0,00	DOLCENIDO DI PIAZZINI CHIARA
		1793/2019	426,62	426,62	0,00	0,00	L'OASI SOC. COOPERATIVA SOCIALE
		1794/2019	8.484,09	7.949,45	-534,64	0,00	MILENA DI VICECONTI ANTONELLA & C. SAS
		1918/2019	36.843,28	36.843,28	0,00	0,00	ARCA COOPERATIVA SOCIALE A R.L.
1919/2019	30,00	30,00	0,00	0,00	AUTORITA' NAZIONALE ANTICORRUZIONE		

## Bilancio CONSUNTIVO ESERCIZIO 2020

## Elenco Residui Passivi per anno di provenienza

Missione Programma Titolo	Descrizione	Impegni	Importo Iniziale	Pagamenti	Variazioni	Importo da Conservare	Beneficiario
12011	Diritti sociali, politiche sociali e famiglia- Interventi per l'infanzia e i minori e per asili nido-Spese correnti	1920/2019	36,60	36,60	0,00	0,00	CEPISS COOPERATIVA SOCIALE ONLUS
		1921/2019	30,50	30,50	0,00	0,00	CONVOI SCS - ONLUS
		1922/2019	6.294,89	6.294,89	0,00	0,00	CEPISS COOPERATIVA SOCIALE ONLUS
		1923/2019	4.913,95	4.913,95	0,00	0,00	CONVOI SCS - ONLUS
		1977/2019	255,00	255,00	0,00	0,00	CARTARIA FIORENTINA INGROSSO SRL
		1980/2019	131,00	131,00	0,00	0,00	FAROLLO E FALPALÀ DI CHIARA ZECCARDO
		1983/2019	350,00	350,00	0,00	0,00	STUDIO SOLE SRL
		1998/2019	188.793,87	188.793,87	0,00	0,00	
	<b>Totale 2019</b>	510.884,86	506.184,78	-4.700,08	0,00		
		39/2020	1.700,00	0,00	-1.700,00	0,00	R.F.ANTINCENDIO DI FORCONI GIOVANNI
		47/2020	3.500,00	0,00	0,00	3.500,00	LABROCELL SRL
		75/2020	2.000,00	1.873,07	0,00	126,93	PARAFAR. ORCHIDEA DI GIOVANNINI LAURA
		93/2020	110.059,35	49.273,81	-60.785,54	0,00	LACERENZA MULTISERVICE S.R.L.
		94/2020	232.334,66	142.785,35	-89.549,31	0,00	
		118/2020	1.700,00	0,00	0,00	1.700,00	MEF MATERIALE ELETTRICO FIRENZE SRL
		138/2020	472,63	472,63	0,00	0,00	DANPETE SRL
		139/2020	338,18	314,02	-24,16	0,00	LABROCELL SRL
		148/2020	9.703,27	4.477,93	0,00	5.225,34	SERENITY SPA
		156/2020	119.284,04	50.270,53	-13.656,40	55.357,11	
		157/2020	133.735,78	0,00	-30.427,77	103.308,01	CO&SO CONSORZIO COOP E SOLID. SOC. COOP.
		171/2020	73.185,51	64.055,67	-9.129,84	0,00	
		172/2020	54.714,69	39.414,28	-15.300,41	0,00	
		173/2020	29.286,70	8.367,62	-9.026,96	11.892,12	CO&SO CONSORZIO COOP E SOLID. SOC. COOP.
		174/2020	35.794,86	10.227,10	-22.473,80	3.093,96	CO&SO CONSORZIO COOP E SOLID. SOC. COOP.
		176/2020	11.739,00	8.770,40	-2.968,60	0,00	ELFO ONLUSS SOCIETA COOP. SOCIALE

## Bilancio CONSUNTIVO ESERCIZIO 2020

## Elenco Residui Passivi per anno di provenienza

Missione Programma Titolo	Descrizione	Impegni	Importo Iniziale	Pagamenti	Variazioni	Importo da Conservare	Beneficiario
12011	Diritti sociali, politiche sociali e famiglia- Interventi per l'infanzia e i minori e per asili nido-Spese correnti	177/2020	4.000,00	0,00	-2.000,00	2.000,00	ASSOCIAZIONE OFFICINA DEI SOGNI
		215/2020	5.993,11	4.718,09	-1.275,02	0,00	L'ABBAINO SOCIETA' COOPERATIVA SOCIALE
		219/2020	3.252,90	1.858,80	-1.394,10	0,00	L'ABBAINO SOCIETA' COOPERATIVA SOCIALE
		220/2020	16.108,34	15.003,20	-1.105,14	0,00	S.E.I. SNC
		221/2020	5.946,22	5.946,22	0,00	0,00	IL GUFO S.R.L
		222/2020	3.463,90	3.136,26	-327,64	0,00	ARCA COOPERATIVA SOCIALE A R.L.
		223/2020	2.210,71	1.342,88	-867,83	0,00	ARCA COOPERATIVA SOCIALE A R.L.
		224/2020	10.338,09	9.949,10	-388,99	0,00	ASS. DI PROMOZIONE SOCIALE LA MADRETERRA
		225/2020	34.006,32	31.227,53	-2.778,79	0,00	DOLCENIDO DI PIAZZINI CHIARA
		226/2020	2.986,34	2.986,34	0,00	0,00	L'OASI SOC. COOPERATIVA SOCIALE
		227/2020	15.395,38	11.857,68	-3.537,70	0,00	MILENA DI VICECONTI ANTONELLA & C. SAS
		258/2020	15.000,00	11.383,57	-3.616,43	0,00	
		259/2020	4.000,00	3.011,54	-988,46	0,00	
		260/2020	450,00	327,12	-122,88	0,00	
		261/2020	1.300,00	1.006,11	-293,89	0,00	
		293/2020	37.000,00	0,00	0,00	37.000,00	CNS CONSORZIO NAZIONALE DEI SERVIZI SOC
		299/2020	71.126,71	67.469,27	-3.657,44	0,00	ARCA COOPERATIVA SOCIALE A R.L.
		300/2020	8.414,45	0,00	-8.414,45	0,00	CEPISS COOPERATIVA SOCIALE ONLUS
		301/2020	6.638,26	0,00	-6.638,26	0,00	CONVOI SCS - ONLUS
		302/2020	5.861,39	0,00	-5.861,39	0,00	CEPISS COOPERATIVA SOCIALE ONLUS
		303/2020	5.017,71	0,00	-5.017,71	0,00	CONVOI SCS - ONLUS
		398/2020	32.000,00	32.000,00	0,00	0,00	
		425/2020	8.000,00	8.000,00	0,00	0,00	
		451/2020	2.800,00	2.800,00	0,00	0,00	
490/2020	809.000,00	788.858,04	-20.141,96	0,00			

## Bilancio CONSUNTIVO ESERCIZIO 2020

## Elenco Residui Passivi per anno di provenienza

Missione Programma Titolo	Descrizione	Impegni	Importo Iniziale	Pagamenti	Variazioni	Importo da Conservare	Beneficiario
12011	Diritti sociali, politiche sociali e famiglia- Interventi per l'infanzia e i minori e per asili nido-Spese correnti	516/2020	207.400,00	170.248,15	-8.689,12	28.462,73	
		542/2020	22.700,00	18.870,83	-584,67	3.244,50	
		568/2020	70.200,00	57.553,88	-2.760,65	9.885,47	
		616/2020	9.500,00	8.783,83	-716,17	0,00	
		704/2020	4.000,00	0,00	-4.000,00	0,00	
		705/2020	1.000,00	253,80	-746,20	0,00	
		738/2020	36.000,00	24.033,64	-11.966,36	0,00	
		777/2020	3.000,00	2.354,65	-645,35	0,00	
		845/2020	300.000,00	300.000,00	0,00	0,00	SOCIETA' DELLA SALUTE ZONA FIORENTINA NO
		978/2020	3.600,00	3.600,00	0,00	0,00	ITALIANA AUDION SRL
		1173/2020	19.117,31	19.117,31	0,00	0,00	ARCA COOPERATIVA SOCIALE A R.L.
		1174/2020	8.793,96	8.793,96	0,00	0,00	MILENA DI VICECONTI ANTONELLA & C. SAS
		1175/2020	13.764,47	13.764,47	0,00	0,00	DOLCENIDO DI PIAZZINI CHIARA
		1176/2020	5.735,19	5.735,19	0,00	0,00	ASSOCIAZIONE LO SPAZIO DELLE DONNE ONLUS
		1177/2020	13.764,47	13.764,47	0,00	0,00	S.E.I. SNC
		1178/2020	6.117,54	6.117,54	0,00	0,00	L'OASI SOC. COOPERATIVA SOCIALE
		1179/2020	12.235,08	12.235,08	0,00	0,00	IL GUFO S.R.L.
		1180/2020	6.499,89	6.499,89	0,00	0,00	ASS. DI PROMOZIONE SOCIALE LA MADRETERRA
		1181/2020	8.029,27	8.029,27	0,00	0,00	L'ABBAINO SOCIETA' COOPERATIVA SOCIALE
		1473/2020	143.442,48	100.409,76	0,00	43.032,72	
		1510/2020	30.000,00	26.322,77	-3.677,23	0,00	
		1511/2020	8.000,00	4.876,83	-847,35	2.275,82	
		1512/2020	900,00	497,02	-170,06	232,92	
1513/2020	2.700,00	1.629,61	-309,04	761,35			
1534/2020	2.901,34	2.809,24	-92,10	0,00	ELFO ONLUSS SOCIETA COOP. SOCIALE		



## Bilancio CONSUNTIVO ESERCIZIO 2020

## Elenco Residui Passivi per anno di provenienza

Missione Programma Titolo	Descrizione	Impegni	Importo Iniziale	Pagamenti	Variazioni	Importo da Conservare	Beneficiario
12011	Diritti sociali, politiche sociali e famiglia- Interventi per l'infanzia e i minori e per asili nido-Spese correnti	1553/2020	10.062,12	0,00	0,00	10.062,12	CO&SO CONSORZIO COOP E SOLID. SOC. COOP.
		1589/2020	4.554,56	0,00	-250,88	4.303,68	CO&SO CONSORZIO COOP E SOLID. SOC. COOP.
		1590/2020	4.554,57	0,00	-250,89	4.303,68	CO&SO CONSORZIO COOP E SOLID. SOC. COOP.
		1592/2020	27.800,00	20.850,01	-2.110,49	4.839,50	ARCA COOPERATIVA SOCIALE A R.L.
		1658/2020	5.526,36	0,00	-1.220,40	4.305,96	ELFO ONLUSS SOCIETA COOP. SOCIALE
		1676/2020	62.674,53	62.674,53	0,00	0,00	
		1698/2020	7.047,10	0,00	0,00	7.047,10	ASSOCIAZIONE LO SPAZIO DELLE DONNE ONLUS
		1699/2020	18.545,00	0,00	-370,90	18.174,10	S.E.I. SNC
		1700/2020	7.788,90	0,00	0,00	7.788,90	IL GUFO S.R.L
		1701/2020	5.563,50	0,00	0,00	5.563,50	ARCA COOPERATIVA SOCIALE A R.L.
		1702/2020	2.967,20	0,00	0,00	2.967,20	ARCA COOPERATIVA SOCIALE A R.L.
		1703/2020	6.676,20	4.821,70	0,00	1.854,50	ASS. DI PROMOZIONE SOCIALE LA MADRETERRA
		1704/2020	17.803,20	12.981,50	0,00	4.821,70	DOLCENIDO DI PIAZZINI CHIARA
		1717/2020	5.563,50	4.079,90	0,00	1.483,60	L'OASI SOC. COOPERATIVA SOCIALE
		1718/2020	7.047,10	4.821,70	-370,90	1.854,50	MILENA DI VICECONTI ANTONELLA & C. SAS
		1775/2020	7.392,62	7.392,62	0,00	0,00	ARCA COOPERATIVA SOCIALE A R.L.
		1776/2020	3.400,60	3.400,60	0,00	0,00	MILENA DI VICECONTI ANTONELLA & C. SAS
		1777/2020	5.322,68	5.322,68	0,00	0,00	DOLCENIDO DI PIAZZINI CHIARA
		1778/2020	2.217,79	2.217,79	0,00	0,00	ASSOCIAZIONE LO SPAZIO DELLE DONNE ONLUS
		1779/2020	5.322,68	5.322,68	0,00	0,00	S.E.I. SNC
		1780/2020	2.365,64	2.365,64	0,00	0,00	L'OASI SOC. COOPERATIVA SOCIALE
		1781/2020	4.731,27	4.731,27	0,00	0,00	IL GUFO S.R.L
		1782/2020	2.513,49	2.513,49	0,00	0,00	ASS. DI PROMOZIONE SOCIALE LA MADRETERRA
		1783/2020	3.104,90	3.104,90	0,00	0,00	L'ABBAINO SOCIETA' COOPERATIVA SOCIALE
1827/2020	3.351,60	0,00	-3.351,60	0,00			

## Bilancio CONSUNTIVO ESERCIZIO 2020

## Elenco Residui Passivi per anno di provenienza

Missione Programma Titolo	Descrizione	Impegni	Importo Iniziale	Pagamenti	Variazioni	Importo da Conservare	Beneficiario
12011	Diritti sociali, politiche sociali e famiglia- Interventi per l'infanzia e i minori e per asili nido-Spese correnti	1828/2020	3.351,60	0,00	-3.351,60	0,00	
		1830/2020	1.929,90	0,00	-1.350,93	578,97	CO&SO CONSORZIO COOP E SOLID. SOC. COOP.
		1831/2020	1.929,90	0,00	-1.350,93	578,97	CO&SO CONSORZIO COOP E SOLID. SOC. COOP.
		1850/2020	621,91	0,00	0,00	621,91	CARTARIA FIORENTINA INGROSSO SRL
		1852/2020	1.903,83	0,00	0,00	1.903,83	TUTTO CARTA FIRENZE SRL
		1854/2020	840,00	0,00	-140,00	700,00	FAROLLO E FALPALÀ DI CHIARA ZECCARDO
		1920/2020	3.522,73	3.522,73	0,00	0,00	ARCA COOPERATIVA SOCIALE A R.L.
		1921/2020	1.704,55	1.704,55	0,00	0,00	MILENA DI VICECONTI ANTONELLA & C. SAS
		1922/2020	3.522,73	3.522,73	0,00	0,00	DOLCENIDO DI PIAZZINI CHIARA
		1923/2020	1.477,27	1.477,27	0,00	0,00	ASSOCIAZIONE LO SPAZIO DELLE DONNE ONLUS
		1924/2020	3.295,45	3.295,45	0,00	0,00	S.E.I. SNC
		1925/2020	2.045,46	2.045,46	0,00	0,00	L'OASI SOC. COOPERATIVA SOCIALE
		1926/2020	3.295,45	3.295,45	0,00	0,00	IL GUFO S.R.L.
		1927/2020	1.136,36	1.136,36	0,00	0,00	ASS. DI PROMOZIONE SOCIALE LA MADRETERRA
		<b>Totale 2020</b>	3.133.733,75	2.366.086,36	-372.794,69	394.852,70	
		<b>Totale Codice 12011</b>	3.644.618,61	2.872.271,14	-377.494,77	394.852,70	
12012	Diritti sociali, politiche sociali e famiglia- Interventi per l'infanzia e i minori e per asili nido-Spese in conto capitale	1935/2019	3.015,45	3.015,45	0,00	0,00	SPAZIO ARREDO SRL
		<b>Totale 2019</b>	3.015,45	3.015,45	0,00	0,00	
		1272/2020	945,00	945,00	0,00	0,00	PESCI S.R.L.
		1858/2020	1.118,74	0,00	0,00	1.118,74	BERNI SHOP SRL
		<b>Totale 2020</b>	2.063,74	945,00	0,00	1.118,74	
		<b>Totale Codice 12012</b>	5.079,19	3.960,45	0,00	1.118,74	

## Bilancio CONSUNTIVO ESERCIZIO 2020

## Elenco Residui Passivi per anno di provenienza

Missione Programma Titolo	Descrizione	Impegni	Importo Iniziale	Pagamenti	Variazioni	Importo da Conservare	Beneficiario
12021	Diritti sociali, politiche sociali e famiglia- Interventi per la disabilità-Spese correnti	72/2019	3.464,08	3.464,08	0,00	0,00	CIR FOOD COOP. ITALIANA RISTORAZIONE S.C
		946/2019	140.000,00	140.000,00	0,00	0,00	SOCIETA' DELLA SALUTE ZONA FIORENTINA NO
		<b>Totale 2019</b>	143.464,08	143.464,08	0,00	0,00	
		96/2020	13.276,06	6.582,27	-6.693,79	0,00	CIR FOOD COOP. ITALIANA RISTORAZIONE S.C
		846/2020	1.495.850,00	1.495.850,00	0,00	0,00	SOCIETA' DELLA SALUTE ZONA FIORENTINA NO
		1574/2020	6.000,00	2.910,47	-541,78	2.547,75	CIR FOOD COOP. ITALIANA RISTORAZIONE S.C
		<b>Totale 2020</b>	1.515.126,06	1.505.342,74	-7.235,57	2.547,75	
		<b>Totale Codice 12021</b>	1.658.590,14	1.648.806,82	-7.235,57	2.547,75	
12031	Diritti sociali, politiche sociali e famiglia- Interventi per gli anziani-Spese correnti	947/2019	40.000,00	40.000,00	0,00	0,00	SOCIETA' DELLA SALUTE ZONA FIORENTINA NO
		<b>Totale 2019</b>	40.000,00	40.000,00	0,00	0,00	
		847/2020	730.000,00	730.000,00	0,00	0,00	SOCIETA' DELLA SALUTE ZONA FIORENTINA NO
		1832/2020	100.000,00	100.000,00	0,00	0,00	SOCIETA' DELLA SALUTE ZONA FIORENTINA NO
		<b>Totale 2020</b>	830.000,00	830.000,00	0,00	0,00	
		<b>Totale Codice 12031</b>	870.000,00	870.000,00	0,00	0,00	
12032	Diritti sociali, politiche sociali e famiglia- Interventi per gli anziani-Spese in conto capitale	1099/2020	502,86	0,00	-502,86	0,00	
		<b>Totale 2020</b>	502,86	0,00	-502,86	0,00	
		<b>Totale Codice 12032</b>	502,86	0,00	-502,86	0,00	
12041	Diritti sociali, politiche sociali e famiglia- Interventi per soggetti a rischio di esclusione sociale-Spese correnti	2090/2018	41.290,00	0,00	0,00	41.290,00	SOCIETA' DELLA SALUTE ZONA FIORENTINA NO
		<b>Totale 2018</b>	41.290,00	0,00	0,00	41.290,00	
		87/2019	8.647,20	8.647,20	0,00	0,00	ARCI FIRENZE APS
		763/2019	1.980,00	0,00	0,00	1.980,00	
		948/2019	15.000,00	15.000,00	0,00	0,00	SOCIETA' DELLA SALUTE ZONA FIORENTINA NO

## Bilancio CONSUNTIVO ESERCIZIO 2020

## Elenco Residui Passivi per anno di provenienza

Missione Programma Titolo	Descrizione	Impegni	Importo Iniziale	Pagamenti	Variazioni	Importo da Conservare	Beneficiario
12041	Diritti sociali, politiche sociali e famiglia- Interventi per soggetti a rischio di esclusione sociale-Spese correnti	1095/2019	953,74	564,05	-389,69	0,00	AZIENDA USL TOSCANA CENTRO
		1194/2019	30.000,00	30.000,00	0,00	0,00	
		1195/2019	67.000,00	67.000,00	0,00	0,00	
		1881/2019	80.000,00	80.000,00	0,00	0,00	
		1889/2019	15.822,33	15.822,33	0,00	0,00	
		1995/2019	14.171,67	14.171,67	0,00	0,00	SOCIETA' DELLA SALUTE ZONA FIORENTINA NO
	<b>Totale 2019</b>	233.574,94	231.205,25	-389,69	1.980,00		
		7/2020	15.999,08	24.126,85	17.274,54	9.146,77	ARCI FIRENZE APS
		581/2020	17.567,41	8.783,70	-8.783,71	0,00	MANCINI CONSIGLIA VED.BENEDETTI
		762/2020	400,00	400,00	0,00	0,00	FONDAZIONE PUBBLICHE
		763/2020	148,60	0,00	0,00	148,60	SANT'ANTONIO SPA
		848/2020	122.000,00	122.000,00	0,00	0,00	SOCIETA' DELLA SALUTE ZONA FIORENTINA NO
		894/2020	400,00	400,00	0,00	0,00	FONDAZIONE PUBBLICHE
		895/2020	148,60	148,60	0,00	0,00	SANT'ANTONIO SPA
		932/2020	1.100,00	0,00	0,00	1.100,00	AZIENDA USL TOSCANA CENTRO
		961/2020	23.064,17	23.064,17	0,00	0,00	
		1002/2020	267.999,37	267.999,37	0,00	0,00	FONDAZIONE SOLIDARIETA' CARITAS ONLUS
		1004/2020	1.000,00	1.785,47	785,47	0,00	CIR FOOD COOP. ITALIANA RISTORAZIONE S.C
		1190/2020	4.050,00	0,00	0,00	4.050,00	SOCIETA' DELLA SALUTE ZONA FIORENTINA NO
		1269/2020	21.415,01	21.415,01	0,00	0,00	
		1274/2020	4.391,86	4.391,86	0,00	0,00	BASINI MARA
		1275/2020	4.391,85	4.391,85	0,00	0,00	MANCINI LUCIA
		1322/2020	36.793,29	36.793,29	0,00	0,00	
		1374/2020	15.770,00	0,00	0,00	15.770,00	SOCIETA' DELLA SALUTE ZONA FIORENTINA NO
		1404/2020	23.822,74	23.822,74	0,00	0,00	

## Bilancio CONSUNTIVO ESERCIZIO 2020

## Elenco Residui Passivi per anno di provenienza

Missione Programma Titolo	Descrizione	Impegni	Importo Iniziale	Pagamenti	Variazioni	Importo da Conservare	Beneficiario
12041	Diritti sociali, politiche sociali e famiglia- Interventi per soggetti a rischio di esclusione sociale-Spese correnti	1454/2020	10.567,85	10.567,85	0,00	0,00	
		1485/2020	148,60	148,60	0,00	0,00	SANT'ANTONIO SPA
		1486/2020	400,00	400,00	0,00	0,00	FONDAZIONE PUBBLICHE
		1599/2020	21.988,01	21.988,01	0,00	0,00	
		1601/2020	9.056,25	9.056,25	0,00	0,00	
		1662/2020	4.565,00	4.565,00	0,00	0,00	
		1688/2020	45.687,14	45.687,14	0,00	0,00	
		1812/2020	52.557,00	0,00	0,00	52.557,00	
		1813/2020	30.000,00	0,00	0,00	30.000,00	
		1814/2020	67.000,00	0,00	0,00	67.000,00	
		1836/2020	67.910,00	0,00	0,00	67.910,00	
		1837/2020	16.470,00	0,00	0,00	16.470,00	SOCIETA' DELLA SALUTE ZONA FIORENTINA NO
		1843/2020	40.767,62	36.526,38	0,00	4.241,24	
		1868/2020	3.780,00	0,00	0,00	3.780,00	
		1962/2020	67.626,74	0,00	0,00	67.626,74	
		1965/2020	600,00	0,00	0,00	600,00	FONDAZIONE PUBBLICHE
		1966/2020	148,60	0,00	0,00	148,60	SANT'ANTONIO SPA
1968/2020	25.012,01	0,00	0,00	25.012,01			
	<b>Totale 2020</b>		1.024.746,80	668.462,14	9.276,30	365.560,96	
	<b>Totale Codice 12041</b>		1.299.611,74	899.667,39	8.886,61	408.830,96	
12051	Diritti sociali, politiche sociali e famiglia- Interventi per le famiglie-Spese correnti	823/2019	80.320,00	80.320,00	0,00	0,00	
	<b>Totale 2019</b>		80.320,00	80.320,00	0,00	0,00	
		940/2020	40,00	40,00	0,00	0,00	MANGINI VERONICA
		1332/2020	2.667,00	2.667,00	0,00	0,00	ALLENAMENTO SOC. COOP.
		1333/2020	1.170,00	1.170,00	0,00	0,00	AZIONE CATTOLICA ITALIANA - ASS. DIOC. F

## Bilancio CONSUNTIVO ESERCIZIO 2020

## Elenco Residui Passivi per anno di provenienza

Missione Programma Titolo	Descrizione	Impegni	Importo Iniziale	Pagamenti	Variazioni	Importo da Conservare	Beneficiario
12051	Diritti sociali, politiche sociali e famiglia- Interventi per le famiglie-Spese correnti	1334/2020	1.125,00	1.125,00	0,00	0,00	BEBILANDIA PARK DI ABOUZID AYMAN MOHAMED
		1335/2020	8.640,00	8.640,00	0,00	0,00	CIRCOLO TENNIS SCANDICCI ASD
		1336/2020	65,00	65,00	0,00	0,00	DRAGONFLY DI SONIA FIASCHI
		1337/2020	2.400,00	2.400,00	0,00	0,00	A.S.D. ESSERE
		1338/2020	750,00	750,00	0,00	0,00	GRUPPO AVIS MINERALOGIA E PALEONTOLOGIA
		1339/2020	5.005,00	5.005,00	0,00	0,00	ASSOC. SPORTIVA LA FIORITA TENNIS CLUB
		1340/2020	1.875,00	1.875,00	0,00	0,00	LAGO LE CERTANE
		1341/2020	1.775,00	1.775,00	0,00	0,00	ASS.CULT.MASCARA'-TEATRO POPOLARE D'ARTE
		1342/2020	7.350,00	7.350,00	0,00	0,00	ASSOCIAZIONE OFFICINA DEI SOGNI
		1343/2020	3.165,00	3.165,00	0,00	0,00	POLISPORTIVA ROBUR 1908 A.S.D.
		1344/2020	845,50	845,50	0,00	0,00	ROSSOTIZIANO ART ACADEMY
		1345/2020	1.200,00	1.200,00	0,00	0,00	SC.MAT.SACRO CUORE-IST.SUORE RIPARATRICI
		1346/2020	2.550,00	2.550,00	0,00	0,00	PARROCCHIA SANTA MADRE DELLA CHIESA A TO
		1347/2020	2.820,00	2.820,00	0,00	0,00	SCUOLA DEL FIUME-CENTROSTUDI WUSHU ITAL.
		1348/2020	7.055,00	7.055,00	0,00	0,00	UISP COMITATO TERRITORIALE FIRENZE APS
		1349/2020	3.050,00	3.050,00	0,00	0,00	STRABILARTE
		1489/2020	11.120,00	11.120,00	0,00	0,00	FONDAZIONE SOLIDARIETA' CARITAS ONLUS
		1494/2020	13.000,00	6.125,68	-6.874,32	0,00	
		1571/2020	780,00	780,00	0,00	0,00	ASS.CINQUE PANI E DUE PESCI ONLUS
		1609/2020	450,00	450,00	0,00	0,00	BEBILANDIA PARK DI ABOUZID AYMAN MOHAMED
1610/2020	4.030,00	4.030,00	0,00	0,00	CIRCOLO TENNIS SCANDICCI ASD		
1611/2020	315,00	315,00	0,00	0,00	COMPAGNIA PUBBLICA ASSISTENZA HUMANITAS		
1612/2020	354,00	354,00	0,00	0,00	ROSSOTIZIANO ART ACADEMY		
1618/2020	2.868,25	2.868,25	0,00	0,00	ALLENAMENTO SOC. COOP.		

## Bilancio CONSUNTIVO ESERCIZIO 2020

## Elenco Residui Passivi per anno di provenienza

Missione Programma Titolo	Descrizione	Impegni	Importo Iniziale	Pagamenti	Variazioni	Importo da Conservare	Beneficiario
12051	Diritti sociali, politiche sociali e famiglia- Interventi per le famiglie-Spese correnti	1619/2020	637,50	637,50	0,00	0,00	C.S. SCANDICCI 1908 SRL POLISPORT. DILET
		1620/2020	1.200,00	1.200,00	0,00	0,00	A.S.D. ESSERE
		1621/2020	225,00	225,00	0,00	0,00	GRUPPO AVIS MINERALOGIA E PALEONTOLOGIA
		1622/2020	1.560,00	1.560,00	0,00	0,00	ASSOC. SPORTIVA LA FIORITA TENNIS CLUB
		1623/2020	900,00	900,00	0,00	0,00	LAGO LE CERTANE
		1624/2020	540,00	540,00	0,00	0,00	ASS.CULT.MASCARA'-TEATRO POPOLARE D'ARTE
		1625/2020	4.640,00	4.640,00	0,00	0,00	ASSOCIAZIONE OFFICINA DEI SOGNI
		1626/2020	845,00	845,00	0,00	0,00	POLISPORTIVA ROBUR 1908 A.S.D.
		1627/2020	240,00	240,00	0,00	0,00	SC.MAT.SACRO CUORE-IST.SUORE RIPARATRICI
		1628/2020	2.340,00	2.340,00	0,00	0,00	SCUOLA DEL FIUME-CENTROSTUDI WUSHU ITAL.
		1629/2020	6.550,00	6.550,00	0,00	0,00	ASD SMILE
		1630/2020	1.925,00	1.925,00	0,00	0,00	STRABILARTE
		1631/2020	1.275,00	1.275,00	0,00	0,00	PARROCCHIA SANTA MADRE DELLA CHIESA A TO
		1632/2020	2.790,00	2.790,00	0,00	0,00	UISP COMITATO TERRITORIALE FIRENZE APS
		1742/2020	350,00	350,00	0,00	0,00	SCUOLA DEL FIUME-CENTROSTUDI WUSHU ITAL.
		<b>Totale 2020</b>	112.482,25	105.607,93	-6.874,32	0,00	
		<b>Totale Codice 12051</b>	192.802,25	185.927,93	-6.874,32	0,00	
12061	Diritti sociali, politiche sociali e famiglia- Interventi per il diritto alla casa-Spese correnti	254/2019	2.973,50	2.973,50	0,00	0,00	
		299/2019	316,33	316,33	0,00	0,00	
		559/2019	55,34	55,34	0,00	0,00	
		1683/2019	1.000,00	1.000,00	0,00	0,00	REPAS LUNCH COUPON SRL
		<b>Totale 2019</b>	4.345,17	4.345,17	0,00	0,00	
		395/2020	6.000,00	3.811,65	0,00	2.188,35	
		422/2020	1.500,00	892,29	0,00	607,71	

## Bilancio CONSUNTIVO ESERCIZIO 2020

## Elenco Residui Passivi per anno di provenienza

Missione Programma Titolo	Descrizione	Impegni	Importo Iniziale	Pagamenti	Variazioni	Importo da Conservare	Beneficiario
12061	Diritti sociali, politiche sociali e famiglia- Interventi per il diritto alla casa-Spese correnti	496/2020	70.837,44	70.837,44	0,00	0,00	
		522/2020	18.547,50	15.915,06	0,00	2.632,44	
		548/2020	1.992,13	1.696,21	0,00	295,92	
		621/2020	1.000,00	439,26	-125,98	434,76	
		711/2020	1.500,00	1.261,26	-16,98	221,76	
		744/2020	3.000,00	3.660,00	660,00	0,00	
		1314/2020	5.200,00	521,04	-2.669,61	2.009,35	REPAS LUNCH COUPON SRL
		1413/2020	3.301,22	3.301,22	0,00	0,00	
		1414/2020	785,70	785,70	0,00	0,00	I.N.P.D.A.P. - EX CPDEL
	<b>Totale 2020</b>	113.663,99	103.121,13	-2.152,57	8.390,29		
	<b>Totale Codice 12061</b>	118.009,16	107.466,30	-2.152,57	8.390,29		
12071	Diritti sociali, politiche sociali e famiglia- Programmazione e governo della rete dei servizi socio-sanitari e sociali-Spese correnti	260/2019	13.702,76	13.702,76	0,00	0,00	
		305/2019	1.638,43	1.638,43	0,00	0,00	
		349/2019	1.227,99	1.227,99	0,00	0,00	
		355/2019	4.522,37	4.522,37	0,00	0,00	
		564/2019	1.719,45	383,92	-1.335,53	0,00	
		670/2019	49,75	49,75	0,00	0,00	
		716/2019	42,72	42,72	0,00	0,00	
	<b>Totale 2019</b>	22.903,47	21.567,94	-1.335,53	0,00		
		401/2020	24.000,00	15.709,50	0,00	8.290,50	
		428/2020	6.000,00	3.709,11	0,00	2.290,89	
		454/2020	600,00	318,71	0,00	281,29	
		455/2020	2.200,00	1.254,20	0,00	945,80	
		502/2020	378.400,00	374.568,72	-3.831,28	0,00	
		528/2020	99.119,25	80.091,46	-5.184,29	13.843,50	



## Bilancio CONSUNTIVO ESERCIZIO 2020

## Elenco Residui Passivi per anno di provenienza

Missione Programma Titolo	Descrizione	Impegni	Importo Iniziale	Pagamenti	Variazioni	Importo da Conservare	Beneficiario
12071	Diritti sociali, politiche sociali e famiglia- Programmazione e governo della rete dei servizi socio-sanitari e sociali-Spese correnti	554/2020	10.380,75	8.742,03	0,00	1.638,72	
		574/2020	7.600,00	5.828,71	-831,10	940,19	
		580/2020	32.600,00	26.802,24	-967,45	4.830,31	
		626/2020	4.000,00	2.365,50	-1.634,50	0,00	
		668/2020	12.271,08	12.271,08	0,00	0,00	
		717/2020	2.000,00	202,14	-1.624,18	173,68	
		725/2020	200,00	29,40	-170,60	0,00	
		750/2020	3.000,00	3.391,00	391,00	0,00	
		810/2020	500,00	373,41	-65,41	61,18	
		1385/2020	11.348,82	11.348,82	0,00	0,00	
		<b>Totale 2020</b>	594.219,90	547.006,03	-13.917,81	33.296,06	
		<b>Totale Codice 12071</b>	617.123,37	568.573,97	-15.253,34	33.296,06	
12072	Diritti sociali, politiche sociali e famiglia- Programmazione e governo della rete dei servizi socio-sanitari e sociali-Spese in conto capitale	371/2020	423.414,71	2.607,33	-420.582,37	225,01	
		372/2020	14.733,75	14.733,75	0,00	0,00	PISANI GIANLUIGI
		476/2020	11.851,54	11.851,54	0,00	0,00	PISANI GIANLUIGI
		1098/2020	5.851,32	0,00	-1.170,26	4.681,06	
		<b>Totale 2020</b>	455.851,32	29.192,62	-421.752,63	4.906,07	
		<b>Totale Codice 12072</b>	455.851,32	29.192,62	-421.752,63	4.906,07	
12081	Diritti sociali, politiche sociali e famiglia- Cooperazione e associazionismo-Spese correnti	1859/2019	500,00	500,00	0,00	0,00	LILA TOSCANA ONLUS
		1988/2019	500,00	500,00	0,00	0,00	ASSOCIAZIONE AMICI DI ESSERE ONLUS
		<b>Totale 2019</b>	1.000,00	1.000,00	0,00	0,00	
		1271/2020	1.700,00	1.700,00	0,00	0,00	ASSOCIAZIONE CULTURALE ATTODUE
		<b>Totale 2020</b>	1.700,00	1.700,00	0,00	0,00	

## Bilancio CONSUNTIVO ESERCIZIO 2020

## Elenco Residui Passivi per anno di provenienza

Missione Programma Titolo	Descrizione	Impegni	Importo Iniziale	Pagamenti	Variazioni	Importo da Conservare	Beneficiario
		<b>Totale Codice 12081</b>	2.700,00	2.700,00	0,00	0,00	
12091	Diritti sociali, politiche sociali e famiglia-Servizio necroscopico e cimiteriale-Spese correnti	666/2020	3.741,18	3.741,18	0,00	0,00	
		1383/2020	3.460,01	3.460,01	0,00	0,00	
		1425/2020	20.202,32	20.202,32	0,00	0,00	
		2002/2020	16.652,50	16.652,50	0,00	0,00	
		<b>Totale 2020</b>	44.056,01	44.056,01	0,00	0,00	
		<b>Totale Codice 12091</b>	44.056,01	44.056,01	0,00	0,00	
12092	Diritti sociali, politiche sociali e famiglia-Servizio necroscopico e cimiteriale-Spese in conto capitale	459/2020	3.640,00	3.640,00	0,00	0,00	
		460/2020	40.686,01	0,00	-2.050,53	38.635,48	
		1956/2020	29.945,28	0,00	-29.945,28	0,00	SANT'ANTONIO SPA
		<b>Totale 2020</b>	74.271,29	3.640,00	-31.995,81	38.635,48	
		<b>Totale Codice 12092</b>	74.271,29	3.640,00	-31.995,81	38.635,48	
13071	Tutela della salute-Ulteriori spese in materia sanitaria-Spese correnti	53/2019	2.955,00	2.955,00	0,00	0,00	COMUNE DI FIRENZE
		469/2019	2.500,00	2.500,00	0,00	0,00	A.M.A. - AMICI DEL MONDO ANIMALE ODV
		<b>Totale 2019</b>	5.455,00	5.455,00	0,00	0,00	
		121/2020	5.000,00	2.500,00	0,00	2.500,00	A.M.A. - AMICI DEL MONDO ANIMALE ODV
		229/2020	16.600,00	5.670,00	-6.930,00	4.000,00	COMUNE DI FIRENZE
		267/2020	14.067,35	12.698,50	-1.368,85	0,00	AZIENDA USL TOSCANA CENTRO
		<b>Totale 2020</b>	35.667,35	20.868,50	-8.298,85	6.500,00	
		<b>Totale Codice 13071</b>	41.122,35	26.323,50	-8.298,85	6.500,00	
14021	Sviluppo economico e competitività-Commercio - reti distributive - tutela dei consumatori-Spese correnti	1871/2011	400,00	400,00	0,00	0,00	ASSOCIAZIONE SAN COLOMBANO
		<b>Totale 2011</b>	400,00	400,00	0,00	0,00	
		1656/2012	11.500,00	11.500,00	0,00	0,00	ASSOCIAZIONE SAN COLOMBANO

## Bilancio CONSUNTIVO ESERCIZIO 2020

## Elenco Residui Passivi per anno di provenienza

Missione Programma Titolo	Descrizione	Impegni	Importo Iniziale	Pagamenti	Variazioni	Importo da Conservare	Beneficiario
		<b>Totale 2012</b>	11.500,00	11.500,00	0,00	0,00	
14021	Sviluppo economico e competitività- Commercio - reti distributive - tutela dei consumatori-Spese correnti	1747/2018	62,89	0,00	0,00	62,89	ENEL ENERGIA SPA
		<b>Totale 2018</b>	62,89	0,00	0,00	62,89	
		60/2019	11.997,08	0,00	0,00	11.997,08	CIEM SRL
		259/2019	5.236,43	5.236,43	0,00	0,00	
		304/2019	643,96	643,96	0,00	0,00	
		354/2019	2.065,17	2.065,17	0,00	0,00	
		563/2019	391,78	0,00	-391,78	0,00	
		1566/2019	75,00	75,00	0,00	0,00	INTESA SANPAOLO SPA
		1622/2019	2.200,00	2.200,00	0,00	0,00	CLUB ALPINO ITALIANO SOTTOSEZ. DI SCANDI
		1664/2019	3.233,00	3.170,41	-62,59	0,00	ITALIANA SERVIZI SPA
		1669/2019	159,81	0,00	-159,81	0,00	SICREA SRL
		1692/2019	3.000,00	3.000,00	0,00	0,00	SECUR & SECUR S.R.L
		1698/2019	2.800,00	2.800,00	0,00	0,00	FILARMONICA "VINCENZO BELLINI"
		1886/2019	8.000,00	8.000,00	0,00	0,00	CENTRO COMMERCIALE NATURALE SCANDICCI
		1908/2019	25.600,00	25.600,00	0,00	0,00	
		2009/2019	132,00	132,00	0,00	0,00	UFFICIO RAGIONERIA
		2018/2019	55,00	55,00	0,00	0,00	UFFICIO RAGIONERIA
		2052/2019	605,56	605,56	0,00	0,00	UFFICIO RAGIONERIA
		<b>Totale 2019</b>	66.194,79	53.583,53	-614,18	11.997,08	
		403/2020	10.000,00	8.289,19	0,00	1.710,81	
		430/2020	2.500,00	1.957,97	0,00	542,03	
		457/2020	1.000,00	699,23	0,00	300,77	
		501/2020	150.000,00	149.057,14	-942,86	0,00	
		527/2020	39.100,00	31.857,63	-2.432,31	4.810,06	
		553/2020	5.100,00	3.398,18	-1.168,45	533,37	

## Bilancio CONSUNTIVO ESERCIZIO 2020

## Elenco Residui Passivi per anno di provenienza

Missione Programma Titolo	Descrizione	Impegni	Importo Iniziale	Pagamenti	Variazioni	Importo da Conservare	Beneficiario
14021	Sviluppo economico e competitività- Commercio - reti distributive - tutela dei consumatori-Spese correnti	579/2020	14.099,42	11.122,36	-1.259,12	1.717,94	
		625/2020	1.000,00	327,48	-342,97	329,55	
		716/2020	1.500,00	459,78	-1.040,22	0,00	
		718/2020	14.000,00	7.673,82	-6.326,18	0,00	
		749/2020	5.000,00	1.034,04	-3.965,96	0,00	
		768/2020	5.000,00	5.000,00	0,00	0,00	SIAK SRL
		1033/2020	1.110,00	1.183,22	73,22	0,00	COMUNE DI FIRENZE
		1034/2020	290,00	287,97	-2,03	0,00	COMUNE DI FIRENZE
		1035/2020	40,00	32,89	-7,11	0,00	COMUNE DI FIRENZE
		1036/2020	100,00	100,58	0,58	0,00	COMUNE DI FIRENZE
		1230/2020	3.899,74	3.899,74	0,00	0,00	
		1315/2020	3.000,00	107,59	-2.551,54	340,87	REPAS LUNCH COUPON SRL
		1469/2020	17.751,00	17.751,00	0,00	0,00	SECUR & SECUR NETWORK SRL
		1491/2020	12.000,00	10.143,20	-1.856,80	0,00	IL CANTIERE SRLS
		1501/2020	5.000,00	1.220,00	-3.780,00	0,00	SIAK PARCHEGGI SRL
		1550/2020	6.588,00	0,00	-6.588,00	0,00	PIROFLASH SRLS
		1579/2020	9.735,60	9.735,60	0,00	0,00	SICREA SRL
		1600/2020	11.943,80	11.943,80	0,00	0,00	SICREA SRL
		1937/2020	28.889,60	0,00	0,00	28.889,60	EMPORIO VERDE S.A.S. DI SPACCINI R. & C.
		<b>Totale 2020</b>	348.647,16	277.282,41	-32.189,75	39.175,00	
		<b>Totale Codice 14021</b>	426.804,84	342.765,94	-32.803,93	51.234,97	
19011	Relazioni internazionali-Relazioni internazionali e Cooperazione allo sviluppo- Spese correnti	1928/2019	2.000,00	2.000,00	0,00	0,00	WATER RIGHT AND ENERGY FOUNDATION ONLUS
		<b>Totale 2019</b>	2.000,00	2.000,00	0,00	0,00	
		814/2020	1.000,00	1.000,00	0,00	0,00	WATER RIGHT AND ENERGY FOUNDATION ONLUS
		<b>Totale 2020</b>	1.000,00	1.000,00	0,00	0,00	

## Bilancio CONSUNTIVO ESERCIZIO 2020

## Elenco Residui Passivi per anno di provenienza

Missione Programma Titolo	Descrizione	Impegni	Importo Iniziale	Pagamenti	Variazioni	Importo da Conservare	Beneficiario
		<b>Totale Codice 19011</b>	3.000,00	3.000,00	0,00	0,00	
50024	Debito pubblico-Quota capitale ammortamento mutui e prestiti obbligazionari-Rimborso Prestiti	659/2020	672.949,76	672.949,76	0,00	0,00	
		1283/2020	27.748,77	27.748,77	0,00	0,00	
		1289/2020	5.089,08	5.089,08	0,00	0,00	
		1376/2020	685.478,08	685.478,08	0,00	0,00	
		1987/2020	28.315,40	28.315,40	0,00	0,00	
		1989/2020	10.701,54	10.701,54	0,00	0,00	
		1990/2020	5.227,89	5.227,89	0,00	0,00	
		1991/2020	17.878,41	17.878,41	0,00	0,00	
		<b>Totale 2020</b>	1.453.388,93	1.453.388,93	0,00	0,00	
		<b>Totale Codice 50024</b>	1.453.388,93	1.453.388,93	0,00	0,00	
99017	Servizi per conto terzi-Servizi per conto terzi - partite di giro-Uscite per conto terzi e partite di giro	2669/2001	30.987,41	0,00	0,00	30.987,41	
		<b>Totale 2001</b>	30.987,41	0,00	0,00	30.987,41	
		2554/2002	7.925,03	0,00	0,00	7.925,03	
		<b>Totale 2002</b>	7.925,03	0,00	0,00	7.925,03	
		1947/2003	15.850,06	0,00	0,00	15.850,06	
		2188/2003	7.925,03	0,00	0,00	7.925,03	
		<b>Totale 2003</b>	23.775,09	0,00	0,00	23.775,09	
		1637/2004	530,86	0,00	0,00	530,86	
		1768/2004	720,00	0,00	0,00	720,00	
		1769/2004	1.500,00	0,00	0,00	1.500,00	
		1784/2004	16.246,32	0,00	0,00	16.246,32	
		1848/2004	16.246,32	0,00	0,00	16.246,32	
		1849/2004	16.246,32	0,00	0,00	16.246,32	
		<b>Totale 2004</b>	51.489,82	0,00	0,00	51.489,82	

## Bilancio CONSUNTIVO ESERCIZIO 2020

## Elenco Residui Passivi per anno di provenienza

Missione Programma Titolo	Descrizione	Impegni	Importo Iniziale	Pagamenti	Variazioni	Importo da Conservare	Beneficiario
99017	Servizi per conto terzi-Servizi per conto terzi - partite di giro-Uscite per conto terzi e partite di giro	546/2005	16.246,32	0,00	0,00	16.246,32	
		858/2005	16.246,32	0,00	0,00	16.246,32	
		974/2005	16.246,32	0,00	0,00	16.246,32	
		2162/2005	16.246,12	0,00	0,00	16.246,12	
		<b>Totale 2005</b>	64.985,08	0,00	0,00	64.985,08	
		1968/2007	17.953,76	0,00	0,00	17.953,76	
		<b>Totale 2007</b>	17.953,76	0,00	0,00	17.953,76	
		2032/2008	17.400,00	0,00	0,00	17.400,00	ERICSSON TELECOMUNICAZIONI
		<b>Totale 2008</b>	17.400,00	0,00	0,00	17.400,00	
		1531/2009	17.400,00	0,00	0,00	17.400,00	
		1906/2009	600,00	0,00	0,00	600,00	
		<b>Totale 2009</b>	18.000,00	0,00	0,00	18.000,00	
		348/2010	1.782,50	0,00	0,00	1.782,50	
		587/2010	10.850,00	0,00	0,00	10.850,00	CONSORZIO ETRURIA S.C.A.R.L.
		690/2010	542,50	0,00	0,00	542,50	
		924/2010	930,00	0,00	0,00	930,00	
		1030/2010	620,00	0,00	0,00	620,00	
		1189/2010	310,00	0,00	0,00	310,00	BEYFIN S.P.A.
		1307/2010	372,00	0,00	0,00	372,00	
		1444/2010	1.544,74	0,00	0,00	1.544,74	VODAFONE OMNITEL B.V.
		1445/2010	2.553,68	0,00	0,00	2.553,68	VODAFONE OMNITEL B.V.
		1446/2010	2.553,68	0,00	0,00	2.553,68	TELECOM ITALIA S.P.A.
		1448/2010	1.528,32	0,00	0,00	1.528,32	TELECOM ITALIA S.P.A.
		1449/2010	1.544,76	0,00	0,00	1.544,76	
		1692/2010	1.353,68	0,00	0,00	1.353,68	WIND TRE SPA
		<b>Totale 2010</b>	26.485,86	0,00	0,00	26.485,86	
		477/2011	1.860,00	0,00	0,00	1.860,00	BRUNELLO SRL

## Bilancio CONSUNTIVO ESERCIZIO 2020

## Elenco Residui Passivi per anno di provenienza

Missione Programma Titolo	Descrizione	Impegni	Importo Iniziale	Pagamenti	Variazioni	Importo da Conservare	Beneficiario
99017	Servizi per conto terzi-Servizi per conto terzi - partite di giro-Uscite per conto terzi e partite di giro	671/2011	503,75	0,00	0,00	503,75	FINIMMOBILIARE TERESA S.P.A.
		727/2011	1.430,78	0,00	0,00	1.430,78	ITALIANA PETROLI SPA
		896/2011	357,70	0,00	0,00	357,70	ITALIANA PETROLI SPA
		953/2011	775,00	0,00	0,00	775,00	
		1167/2011	426,25	0,00	0,00	426,25	
		1168/2011	310,00	0,00	0,00	310,00	
		1292/2011	523,13	0,00	0,00	523,13	
		1542/2011	2.092,50	0,00	0,00	2.092,50	
		1576/2011	387,50	0,00	0,00	387,50	
		<b>Totale 2011</b>	8.666,61	0,00	0,00	8.666,61	
		476/2012	3.324,75	0,00	0,00	3.324,75	
		605/2012	310,00	0,00	0,00	310,00	
		765/2012	2.286,61	0,00	0,00	2.286,61	
		1137/2012	930,00	0,00	0,00	930,00	
		1150/2012	350,00	0,00	0,00	350,00	
		1470/2012	310,00	0,00	0,00	310,00	
		<b>Totale 2012</b>	7.511,36	0,00	0,00	7.511,36	
		916/2013	620,00	0,00	0,00	620,00	
		1123/2013	310,00	0,00	0,00	310,00	
		1212/2013	22.105,26	0,00	0,00	22.105,26	
		1307/2013	37.269,95	23,64	0,00	37.246,31	
		1341/2013	1.395,00	0,00	0,00	1.395,00	
		1419/2013	310,00	0,00	0,00	310,00	
		1463/2013	2.325,00	0,00	0,00	2.325,00	
		1672/2013	930,00	0,00	0,00	930,00	
		1902/2013	323,12	0,00	0,00	323,12	
		1907/2013	674,40	0,00	0,00	674,40	QUADRIFOGLIO SPA

## Bilancio CONSUNTIVO ESERCIZIO 2020

## Elenco Residui Passivi per anno di provenienza

Missione Programma Titolo	Descrizione	Impegni	Importo Iniziale	Pagamenti	Variazioni	Importo da Conservare	Beneficiario
		<b>Totale 2013</b>	66.262,73	23,64	0,00	66.239,09	
99017	Servizi per conto terzi-Servizi per conto terzi - partite di giro-Uscite per conto terzi e partite di giro	441/2014	310,00	0,00	0,00	310,00	
		442/2014	310,00	0,00	0,00	310,00	
		450/2014	300,30	0,00	0,00	300,30	
		451/2014	1.162,50	0,00	0,00	1.162,50	
		665/2014	310,00	0,00	0,00	310,00	
		888/2014	18.150,00	0,00	0,00	18.150,00	TELECOM ITALIA S.P.A.
		976/2014	310,00	0,00	0,00	310,00	
		1068/2014	31.334,40	2.219,18	0,00	29.115,22	CITTÀ METROPOLITANA DI FIRENZE
		1164/2014	5.158,13	0,00	0,00	5.158,13	
		1467/2014	310,00	0,00	0,00	310,00	
		1468/2014	542,50	0,00	0,00	542,50	
	1589/2014	310,00	0,00	0,00	310,00		
		<b>Totale 2014</b>	58.507,83	2.219,18	0,00	56.288,65	
		642/2015	3.953,68	0,00	0,00	3.953,68	TELECOM ITALIA S.P.A.
		720/2015	215,58	0,00	0,00	215,58	
		737/2015	1.563,36	0,00	0,00	1.563,36	TELECOM ITALIA S.P.A.
		1297/2015	17.175,03	0,00	0,00	17.175,03	
		1298/2015	224,08	0,00	0,00	224,08	
		1677/2015	1.320,00	0,00	0,00	1.320,00	
		1849/2015	372,00	0,00	0,00	372,00	
		1864/2015	2.643,18	0,00	0,00	2.643,18	
		1998/2015	1.508,92	0,00	0,00	1.508,92	
		<b>Totale 2015</b>	28.975,83	0,00	0,00	28.975,83	
		1002/2016	11.176,55	0,00	0,00	11.176,55	
		1191/2016	775,00	0,00	0,00	775,00	
		1265/2016	310,00	0,00	0,00	310,00	



## Bilancio CONSUNTIVO ESERCIZIO 2020

## Elenco Residui Passivi per anno di provenienza

Missione Programma Titolo	Descrizione	Impegni	Importo Iniziale	Pagamenti	Variazioni	Importo da Conservare	Beneficiario
99017	Servizi per conto terzi-Servizi per conto terzi - partite di giro-Uscite per conto terzi e partite di giro	1331/2016	310,00	310,00	0,00	0,00	
		1516/2016	465,00	0,00	0,00	465,00	
		1517/2016	930,00	0,00	0,00	930,00	
		1584/2016	310,00	0,00	0,00	310,00	
		1898/2016	491,35	0,00	0,00	491,35	
		1933/2016	310,00	0,00	0,00	310,00	
		2084/2016	1.085,00	0,00	0,00	1.085,00	
		2142/2016	5,31	0,00	0,00	5,31	
		2180/2016	70,00	0,00	0,00	70,00	
		2206/2016	121,31	0,00	0,00	121,31	
		<b>Totale 2016</b>	16.359,52	310,00	0,00	16.049,52	
		745/2017	29.183,71	0,00	0,00	29.183,71	
		961/2017	310,00	0,00	0,00	310,00	
		1122/2017	1.270,00	0,00	0,00	1.270,00	TLF SRL
		1507/2017	387,50	0,00	0,00	387,50	
		1683/2017	600,63	0,00	0,00	600,63	
		1684/2017	697,50	0,00	0,00	697,50	
		1685/2017	697,50	0,00	0,00	697,50	
		1771/2017	102,91	0,00	0,00	102,91	
		2008/2017	16,00	0,00	0,00	16,00	
		2145/2017	310,00	0,00	0,00	310,00	
		<b>Totale 2017</b>	33.575,75	0,00	0,00	33.575,75	
		804/2018	4.997,18	0,00	0,00	4.997,18	
		856/2018	310,00	0,00	0,00	310,00	
		897/2018	573,50	0,00	0,00	573,50	
		1101/2018	1.580,00	0,00	0,00	1.580,00	
		1104/2018	449,50	0,00	0,00	449,50	

## Bilancio CONSUNTIVO ESERCIZIO 2020

## Elenco Residui Passivi per anno di provenienza

Missione Programma Titolo	Descrizione	Impegni	Importo Iniziale	Pagamenti	Variazioni	Importo da Conservare	Beneficiario
99017	Servizi per conto terzi-Servizi per conto terzi - partite di giro-Uscite per conto terzi e partite di giro	1411/2018	697,50	0,00	0,00	697,50	
		1460/2018	310,00	0,00	0,00	310,00	
		1527/2018	135,26	135,26	0,00	0,00	
		1569/2018	65,88	0,00	0,00	65,88	ASD FOCUS HAPPY DANCE 99
		1875/2018	697,50	0,00	0,00	697,50	
		1997/2018	16,00	0,00	0,00	16,00	
		2043/2018	1.627,50	0,00	0,00	1.627,50	SICREA SRL
		2052/2018	4.340,00	0,00	0,00	4.340,00	
		2148/2018	310,00	0,00	0,00	310,00	
		2189/2018	12.891,53	0,00	0,00	12.891,53	
		<b>Totale 2018</b>	29.001,35	135,26	0,00	28.866,09	
		520/2019	6.873,21	6.873,21	0,00	0,00	
		521/2019	2.052,64	2.052,64	0,00	0,00	
		522/2019	11.599,75	11.599,75	0,00	0,00	
		523/2019	11.404,69	11.404,69	0,00	0,00	
		524/2019	864,88	864,88	0,00	0,00	
		525/2019	86,15	86,15	0,00	0,00	
		526/2019	109.334,71	109.334,71	0,00	0,00	
		527/2019	4.347,84	4.347,84	0,00	0,00	
		528/2019	350,77	350,77	0,00	0,00	
		529/2019	380,08	380,08	0,00	0,00	
		530/2019	15,12	15,12	0,00	0,00	
		531/2019	1.078,53	1.078,53	0,00	0,00	
		532/2019	42,66	42,66	0,00	0,00	
		533/2019	709,30	709,30	0,00	0,00	
		534/2019	700,00	700,00	0,00	0,00	
		537/2019	219.034,06	219.034,06	0,00	0,00	

**Bilancio CONSUNTIVO ESERCIZIO 2020****Elenco Residui Passivi per anno di provenienza**

Missione Programma Titolo	Descrizione	Impegni	Importo Iniziale	Pagamenti	Variazioni	Importo da Conservare	Beneficiario
99017	Servizi per conto terzi-Servizi per conto terzi - partite di giro-Uscite per conto terzi e partite di giro	538/2019	1.352,83	1.352,83	0,00	0,00	
		539/2019	311,04	311,04	0,00	0,00	
		540/2019	2.081,50	2.081,50	0,00	0,00	PERSONALE DIPENDENTE
		567/2019	4.820,41	260,59	0,00	4.559,82	
		589/2019	3.190,10	3.190,10	0,00	0,00	
		605/2019	465,00	465,00	0,00	0,00	
		702/2019	403,00	0,00	0,00	403,00	
		725/2019	21,23	0,00	0,00	21,23	
		728/2019	2.165,05	2.165,05	0,00	0,00	CITTÀ METROPOLITANA DI FIRENZE
		729/2019	7.157,01	7.157,01	0,00	0,00	CITTÀ METROPOLITANA DI FIRENZE
		730/2019	11.201,81	11.201,81	0,00	0,00	CITTÀ METROPOLITANA DI FIRENZE
		731/2019	429,95	429,95	0,00	0,00	CITTÀ METROPOLITANA DI FIRENZE
		734/2019	0,02	0,00	-0,02	0,00	AGENZIA DELLE ENTRATE
		748/2019	16,00	0,00	0,00	16,00	
		798/2019	10.933,21	8.211,00	0,00	2.722,21	
		803/2019	16,00	0,00	0,00	16,00	EDILPOGGIANTI SRL
		808/2019	52,80	0,00	-52,80	0,00	
		813/2019	310,00	310,00	0,00	0,00	
		940/2019	310,00	0,00	0,00	310,00	
		941/2019	272,92	0,00	0,00	272,92	AZIENDA USL TOSCANA CENTRO
		1165/2019	310,00	310,00	0,00	0,00	
		1190/2019	91.431,69	91.431,69	0,00	0,00	CITTÀ METROPOLITANA DI FIRENZE
		1235/2019	196,35	0,00	0,00	196,35	VIGIANI LUCIANO
		1303/2019	16,00	0,00	0,00	16,00	
1330/2019	30,00	0,00	0,00	30,00			
1438/2019	713,00	0,00	0,00	713,00			
1464/2019	1.317,50	0,00	0,00	1.317,50			

**Bilancio CONSUNTIVO ESERCIZIO 2020****Elenco Residui Passivi per anno di provenienza**

Missione Programma Titolo	Descrizione	Impegni	Importo Iniziale	Pagamenti	Variazioni	Importo da Conservare	Beneficiario
99017	Servizi per conto terzi-Servizi per conto terzi - partite di giro-Uscite per conto terzi e partite di giro	1526/2019	16,00	0,00	0,00	16,00	
		1540/2019	310,00	310,00	0,00	0,00	
		1541/2019	310,00	0,00	0,00	310,00	
		1542/2019	310,00	310,00	0,00	0,00	
		1588/2019	1.162,50	0,00	0,00	1.162,50	
		1589/2019	310,00	310,00	0,00	0,00	
		1628/2019	13,00	0,00	0,00	13,00	
		1637/2019	658,75	0,00	0,00	658,75	
		1673/2019	1,25	0,00	-1,25	0,00	
		1710/2019	310,00	310,00	0,00	0,00	
		1717/2019	0,21	0,00	-0,21	0,00	
		1749/2019	790,95	790,95	0,00	0,00	
		1759/2019	18,30	18,30	0,00	0,00	CONDOMINIO CASTELLO ACCIAIOLO
		1870/2019	18,30	0,00	0,00	18,30	
		1906/2019	196.615,86	196.615,86	0,00	0,00	AGENZIA DELLE ENTRATE
		1907/2019	17.047,50	17.047,50	0,00	0,00	AGENZIA DELLE ENTRATE
		1915/2019	542,50	0,00	0,00	542,50	
		1916/2019	1.235,77	0,00	0,00	1.235,77	
		1917/2019	581,25	0,00	0,00	581,25	
		1973/2019	53,60	53,60	0,00	0,00	STIGLER ILARIA
		2000/2019	734,43	734,43	0,00	0,00	
		2001/2019	1.468,85	1.468,85	0,00	0,00	
		2002/2019	515,38	515,38	0,00	0,00	
		2053/2019	2.028,70	2.028,70	0,00	0,00	BANCA D'ITALIA-TES.PROV.STATO
		2054/2019	570,00	570,00	0,00	0,00	BANCA D'ITALIA-TES.PROV.STATO
		2055/2019	32,00	0,00	0,00	32,00	
2056/2019	465,00	0,00	0,00	465,00			

**Bilancio CONSUNTIVO ESERCIZIO 2020****Elenco Residui Passivi per anno di provenienza**

Missione Programma Titolo	Descrizione	Impegni	Importo Iniziale	Pagamenti	Variazioni	Importo da Conservare	Beneficiario
		<b>Totale 2019</b>	734.518,91	718.835,53	-54,28	15.629,10	
99017	Servizi per conto terzi-Servizi per conto terzi - partite di giro-Uscite per conto terzi e partite di giro	213/2020	3.163,80	2.900,15	0,00	263,65	
		583/2020	256.959,90	256.959,90	0,00	0,00	AGENZIA DELLE ENTRATE
		584/2020	29.045,56	29.045,56	0,00	0,00	AGENZIA DELLE ENTRATE
		585/2020	6.646,66	72.080,32	72.350,78	6.917,12	
		586/2020	1.093,99	12.158,14	13.118,91	2.054,76	
		587/2020	6.063,89	67.241,28	73.139,95	11.962,56	
		588/2020	5.717,36	61.814,84	66.838,36	10.740,88	
		589/2020	444,85	5.473,37	6.017,79	989,27	
		590/2020	43,08	373,32	330,24	0,00	
		591/2020	57.299,91	673.684,11	726.827,41	110.443,21	
		592/2020	2.275,79	26.729,22	28.837,66	4.384,23	
		593/2020	193,82	2.216,84	2.381,40	358,38	
		594/2020	191,65	2.300,37	2.108,72	0,00	
		595/2020	7,62	91,49	83,87	0,00	
		596/2020	579,03	6.023,69	6.191,94	747,28	
		597/2020	22,90	238,21	244,86	29,55	
		598/2020	709,30	5.942,85	5.552,12	318,57	
		599/2020	2.746,43	11.465,66	8.719,23	0,00	PARTITO DEMOCRATICO-CIRCOLO DI SCANDICCI
		600/2020	95.600,85	912.468,95	1.047.175,43	230.307,33	
		601/2020	10.903,01	112.370,55	101.922,10	454,56	
		602/2020	2.879,11	40.360,62	37.598,91	117,40	
		603/2020	122.249,00	278.938,62	158.052,05	1.362,43	
		604/2020	2.320,00	5.245,44	2.925,44	0,00	
		605/2020	755,00	3.608,99	2.853,99	0,00	
		628/2020	1.116,00	3.906,00	2.790,00	0,00	EASY WELFARE SRL

**Bilancio CONSUNTIVO ESERCIZIO 2020****Elenco Residui Passivi per anno di provenienza**

Missione Programma Titolo	Descrizione	Impegni	Importo Iniziale	Pagamenti	Variazioni	Importo da Conservare	Beneficiario
99017	Servizi per conto terzi-Servizi per conto terzi - partite di giro-Uscite per conto terzi e partite di giro	631/2020	1.842,41	1.842,41	0,00	0,00	UFFICIO ANAGRAFE
		650/2020	620,00	0,00	0,00	620,00	
		653/2020	4.113,55	63.113,61	61.820,78	2.820,72	MINISTERO DELL'INT. TES. DI ROMA SUCC348
		655/2020	45,00	45,00	0,00	0,00	BANCA D'ITALIA-TES.PROV.STATO
		684/2020	53,60	53,60	0,00	0,00	BENCIVENNI STEFANO
		758/2020	30.000,00	30.000,00	0,00	0,00	
		774/2020	200,00	200,00	0,00	0,00	MOCCIA LUCIA
		782/2020	25.312,00	25.311,96	0,00	0,04	
		783/2020	187.215,98	187.215,98	0,00	0,00	AGENZIA DELLE ENTRATE
		784/2020	18.585,13	18.585,13	0,00	0,00	AGENZIA DELLE ENTRATE
		790/2020	310,00	0,00	0,00	310,00	BROT SRL
		795/2020	3.518,58	3.518,58	0,00	0,00	
		826/2020	876,00	1.866,00	990,00	0,00	
		827/2020	28,40	0,00	0,00	28,40	
		861/2020	73,21	189,81	893,83	777,23	CITTÀ METROPOLITANA DI FIRENZE
		862/2020	102,31	360,93	346,39	87,77	CITTÀ METROPOLITANA DI FIRENZE
		863/2020	618,02	854,52	301,30	64,80	CITTÀ METROPOLITANA DI FIRENZE
		864/2020	88,18	482,67	427,68	33,19	CITTÀ METROPOLITANA DI FIRENZE
		865/2020	2.650,28	7.071,35	7.854,46	3.433,39	CITTÀ METROPOLITANA DI FIRENZE
		866/2020	417,00	0,00	2.605,12	3.022,12	
		876/2020	45,00	0,00	-45,00	0,00	AGENZIA DELLE ENTRATE
		879/2020	16,00	0,00	0,00	16,00	
		907/2020	245,00	245,00	0,00	0,00	
		912/2020	218.344,84	218.344,84	0,00	0,00	AGENZIA DELLE ENTRATE
913/2020	24.446,99	24.446,99	0,00	0,00	AGENZIA DELLE ENTRATE		
942/2020	1.311,00	1.311,00	0,00	0,00			

**Bilancio CONSUNTIVO ESERCIZIO 2020****Elenco Residui Passivi per anno di provenienza**

Missione Programma Titolo	Descrizione	Impegni	Importo Iniziale	Pagamenti	Variazioni	Importo da Conservare	Beneficiario
99017	Servizi per conto terzi-Servizi per conto terzi - partite di giro-Uscite per conto terzi e partite di giro	943/2020	724,00	724,00	0,00	0,00	
		944/2020	18,30	0,00	0,00	18,30	
		974/2020	3.500,67	110.945,48	388.557,08	281.112,27	CITTÀ METROPOLITANA DI FIRENZE
		989/2020	15,00	15,00	0,00	0,00	COMUNE DI SIGNA
		994/2020	1,76	1,76	0,00	0,00	AGENZIA DELLE ENTRATE
		1000/2020	143.795,18	143.795,18	0,00	0,00	AGENZIA DELLE ENTRATE
		1001/2020	15.805,42	15.805,42	0,00	0,00	AGENZIA DELLE ENTRATE
		1014/2020	1.842,66	1.842,66	0,00	0,00	BANCA D'ITALIA-TES.PROV.STATO
		1015/2020	320,00	320,00	0,00	0,00	BANCA D'ITALIA-TES.PROV.STATO
		1021/2020	250,00	250,00	0,00	0,00	DI GENOVA CALLISTO
		1124/2020	1,04	0,00	0,00	1,04	
		1131/2020	87,00	87,00	0,00	0,00	FARMA.NET SCANDICCI SPA
		1137/2020	682,00	682,00	0,00	0,00	TAWFIK EMAD FATHI MOHAMED
		1139/2020	50,00	0,00	0,00	50,00	
		1141/2020	285,50	285,50	0,00	0,00	COBO TEREZA
		1142/2020	178.945,04	178.945,04	0,00	0,00	AGENZIA DELLE ENTRATE
		1143/2020	1.673,38	1.673,38	0,00	0,00	AGENZIA DELLE ENTRATE
		1158/2020	606,20	606,20	0,00	0,00	BANCA D'ITALIA-TES.PROV.STATO
		1161/2020	16,00	16,00	0,00	0,00	RAVEGGI SILVIA
		1162/2020	16,00	16,00	0,00	0,00	HABITAT RPM S.R.L.
		1199/2020	6,60	6,60	0,00	0,00	AGENZIA DELLE ENTRATE
		1208/2020	3.370,00	3.370,00	0,00	0,00	GROUPAMA ASSICURAZIONI S.P.A.
		1214/2020	93,00	93,00	0,00	0,00	CIRILLO PASQUALINA
		1220/2020	123.118,60	123.118,60	0,00	0,00	AGENZIA DELLE ENTRATE
		1221/2020	1.034,90	1.034,90	0,00	0,00	AGENZIA DELLE ENTRATE
		1225/2020	13,00	0,00	0,00	13,00	REGIONE TOSCANA
1226/2020	1.937,50	0,00	0,00	1.937,50			

**Bilancio CONSUNTIVO ESERCIZIO 2020****Elenco Residui Passivi per anno di provenienza**

Missione Programma Titolo	Descrizione	Impegni	Importo Iniziale	Pagamenti	Variazioni	Importo da Conservare	Beneficiario
99017	Servizi per conto terzi-Servizi per conto terzi - partite di giro-Uscite per conto terzi e partite di giro	1228/2020	10,00	10,00	0,00	0,00	INTESA SANPAOLO SPA
		1231/2020	2.948,18	2.948,18	0,00	0,00	BANCA D'ITALIA-TES.PROV.STATO
		1232/2020	99,20	99,20	0,00	0,00	I.N.P.S.
		1235/2020	21.882,00	0,00	0,00	21.882,00	SCUOLA DEL FIUME-CENTROSTUDI WUSHU ITAL.
		1246/2020	163,00	163,00	0,00	0,00	INTEREDILE S.R.L.
		1291/2020	177.370,17	177.370,17	0,00	0,00	AGENZIA DELLE ENTRATE
		1292/2020	8.258,04	8.258,04	0,00	0,00	AGENZIA DELLE ENTRATE
		1301/2020	16,00	0,00	0,00	16,00	
		1302/2020	1.123,75	0,00	0,00	1.123,75	
		1303/2020	2.700,45	2.700,45	0,00	0,00	UNIPOLSAI ASSICURAZIONI S.P.A.
		1308/2020	4.923,61	4.923,61	0,00	0,00	
		1316/2020	18,30	18,30	0,00	0,00	
		1324/2020	88,56	88,56	0,00	0,00	RUFFINI SUE ELLEN
		1325/2020	156,10	156,10	0,00	0,00	MORUZZI DONY
		1351/2020	45,00	45,00	0,00	0,00	
		1357/2020	630,00	0,00	0,00	630,00	COMANDO PROVINCIALE DEI VIGILI DEL FUOCO
		1358/2020	1.240,00	0,00	0,00	1.240,00	
		1402/2020	195.957,60	195.957,60	0,00	0,00	AGENZIA DELLE ENTRATE
		1403/2020	479,33	479,33	0,00	0,00	AGENZIA DELLE ENTRATE
		1412/2020	16,52	0,00	0,00	16,52	
		1443/2020	4.540,03	4.540,03	0,00	0,00	BANCA D'ITALIA-TES.PROV.STATO
		1445/2020	90,00	90,00	0,00	0,00	I.N.P.S.
		1456/2020	16,00	0,00	0,00	16,00	TOMBELLI LORENZO
		1457/2020	1,56	0,00	0,00	1,56	
		1495/2020	825,00	0,00	0,00	825,00	JANCA BESIM
		1499/2020	113.178,86	113.178,86	0,00	0,00	AGENZIA DELLE ENTRATE



**Bilancio CONSUNTIVO ESERCIZIO 2020****Elenco Residui Passivi per anno di provenienza**

Missione Programma Titolo	Descrizione	Impegni	Importo Iniziale	Pagamenti	Variazioni	Importo da Conservare	Beneficiario
99017	Servizi per conto terzi-Servizi per conto terzi - partite di giro-Uscite per conto terzi e partite di giro	1500/2020	3.621,39	3.621,39	0,00	0,00	AGENZIA DELLE ENTRATE
		1502/2020	4.607,58	4.607,58	0,00	0,00	
		1503/2020	880,00	880,00	0,00	0,00	
		1536/2020	45,00	45,00	0,00	0,00	BANCA D'ITALIA-TES.PROV.STATO
		1556/2020	9.843,00	130.437,00	120.594,00	0,00	UFFICIO TRIBUTI
		1559/2020	465,00	0,00	0,00	465,00	
		1560/2020	1.240,00	0,00	0,00	1.240,00	
		1583/2020	994,14	0,00	1.304,43	2.298,57	
		1595/2020	147.801,01	147.801,01	0,00	0,00	AGENZIA DELLE ENTRATE
		1596/2020	5.098,27	5.098,27	0,00	0,00	AGENZIA DELLE ENTRATE
		1597/2020	8.614,87	8.614,87	0,00	0,00	BANCA D'ITALIA-TES.PROV.STATO
		1598/2020	448,00	448,00	0,00	0,00	BANCA D'ITALIA-TES.PROV.STATO
		1602/2020	16,00	0,00	0,00	16,00	
		1607/2020	1.960,75	0,00	0,00	1.960,75	
		1608/2020	930,00	0,00	0,00	930,00	
		1634/2020	145,00	145,00	0,00	0,00	MATALUCCI CHIARA
		1705/2020	264.145,34	264.145,34	0,00	0,00	AGENZIA DELLE ENTRATE
		1706/2020	4.479,72	4.479,72	0,00	0,00	AGENZIA DELLE ENTRATE
		1721/2020	16,00	0,00	0,00	16,00	
		1728/2020	1.347,50	1.347,50	0,00	0,00	BANCA D'ITALIA-TES.PROV.STATO
		1729/2020	84,00	84,00	0,00	0,00	
		1844/2020	41,60	41,60	0,00	0,00	SERNI LEONARDO
		1845/2020	134,40	134,40	0,00	0,00	FRASCADORE GIUSEPPE
		1846/2020	60,00	60,00	0,00	0,00	BIANCHI MARIA LUCIA
1874/2020	25.096,16	25.096,16	0,00	0,00	BENSI MARGHERITA		
1875/2020	2.703,01	2.703,01	0,00	0,00	BENSI MARGHERITA		
1880/2020	526,36	526,36	0,00	0,00	DE SALVADORI CAROLINA		

**Bilancio CONSUNTIVO ESERCIZIO 2020****Elenco Residui Passivi per anno di provenienza**

Missione Programma Titolo	Descrizione	Impegni	Importo Iniziale	Pagamenti	Variazioni	Importo da Conservare	Beneficiario
99017	Servizi per conto terzi-Servizi per conto terzi - partite di giro-Uscite per conto terzi e partite di giro	1882/2020	217.103,91	0,00	0,00	217.103,91	AGENZIA DELLE ENTRATE
		1883/2020	45.806,14	0,00	0,00	45.806,14	AGENZIA DELLE ENTRATE
		1910/2020	0,26	0,00	0,00	0,26	
		1938/2020	96,00	96,00	0,00	0,00	
		1939/2020	2.140,89	2.140,89	0,00	0,00	
		1940/2020	1.760,00	1.760,00	0,00	0,00	BANCA D'ITALIA-TES.PROV.STATO
		1943/2020	10,00	10,00	0,00	0,00	INTESA SANPAOLO SPA
		1953/2020	16,00	0,00	0,00	16,00	
		1971/2020	200,00	0,00	0,00	200,00	MORELLI GIANCARLO
		1986/2020	3.712,03	0,00	0,00	3.712,03	MAIORANO VINCENZO
		2014/2020	9.207,43	0,00	0,00	9.207,43	BANCA D'ITALIA-TES.PROV.STATO
		2015/2020	71,40	0,00	0,00	71,40	BANCA D'ITALIA-TES.PROV.STATO
		2019/2020	0,26	0,00	0,00	0,26	
		2020/2020	16,00	0,00	0,00	16,00	
		2021/2020	53,60	0,00	0,00	53,60	
	<b>Totale 2020</b>		2.910.631,02	4.877.681,12	2.951.711,23	984.661,13	
	<b>Totale Codice 99017</b>		4.153.012,96	5.599.204,73	2.951.656,95	1.505.465,18	
	<b>TOTALE GENERALE</b>		83.534.115,20	52.098.286,19	-20.589.442,90	10.846.386,11	

## Bilancio CONSUNTIVO ESERCIZIO 2020

### Elenco Residui Passivi per anno di provenienza

#### Riepilogo Titoli

Titolo	Anno Impegno	Importo Iniziale	Pagamenti	Variazioni	Importo da Conservare	
1 - Spese correnti	2004	97.497,97	0,00	-219,13	97.278,84	
	2005	1.683,10	0,00	-40,52	1.642,58	
	2006	8.911,38	81,46	0,00	8.829,92	
	2007	15.094,55	251,98	0,00	14.842,57	
	2008	12.219,33	15,04	0,00	12.204,29	
	2009	3.841,33	0,00	0,00	3.841,33	
	2010	53.046,13	254,53	0,00	52.791,60	
	2011	139.067,59	400,00	0,00	138.667,59	
	2012	73.674,59	11.873,07	0,00	61.801,52	
	2013	224.821,78	32,93	-3.830,27	220.958,58	
	2014	221.619,02	8,00	-111,76	221.499,26	
	2015	153.630,84	462,45	-232,40	152.935,99	
	2016	222.436,84	10.395,38	-0,01	212.041,45	
	2017	229.811,99	10.898,82	-23.455,40	195.457,77	
	2018	402.449,01	20.968,03	-14.180,01	367.300,97	
	2019	5.922.033,49	5.155.818,93	-186.850,61	579.363,95	
	2020	43.870.560,45	34.988.697,84	-2.762.928,33	6.118.934,28	
		<b>Totale Titolo 1</b>	<b>51.652.399,39</b>	<b>40.200.158,46</b>	<b>-2.991.848,44</b>	<b>8.460.392,49</b>
	2 - Spese in conto capitale	2011	8.262,75	0,00	-1.106,11	7.156,64
		2015	11.293,40	0,00	0,00	11.293,40
2016		39.283,55	0,00	0,00	39.283,55	
2017		327,45	0,00	0,00	327,45	
2018		0,13	0,00	0,00	0,13	
2019		669.151,34	662.754,02	-6.397,32	0,00	
2020		24.466.823,89	3.102.608,64	-20.541.747,98	822.467,27	
	<b>Totale Titolo 2</b>	<b>25.195.142,51</b>	<b>3.765.362,66</b>	<b>-20.549.251,41</b>	<b>880.528,44</b>	
3 - Spese per incremento attività finanziarie	2019	1.080.171,41	1.080.171,41	0,00	0,00	

## Bilancio CONSUNTIVO ESERCIZIO 2020

### Elenco Residui Passivi per anno di provenienza

#### Riepilogo Titoli

Titolo	Anno Impegno	Importo Iniziale	Pagamenti	Variazioni	Importo da Conservare
	<b>Totale Titolo 3</b>	1.080.171,41	1.080.171,41	0,00	0,00
4 - Rimborso Prestiti	2020	1.453.388,93	1.453.388,93	0,00	0,00
	<b>Totale Titolo 4</b>	1.453.388,93	1.453.388,93	0,00	0,00
7 - Uscite per conto terzi e partite di giro	2001	30.987,41	0,00	0,00	30.987,41
	2002	7.925,03	0,00	0,00	7.925,03
	2003	23.775,09	0,00	0,00	23.775,09
	2004	51.489,82	0,00	0,00	51.489,82
	2005	64.985,08	0,00	0,00	64.985,08
	2007	17.953,76	0,00	0,00	17.953,76
	2008	17.400,00	0,00	0,00	17.400,00
	2009	18.000,00	0,00	0,00	18.000,00
	2010	26.485,86	0,00	0,00	26.485,86
	2011	8.666,61	0,00	0,00	8.666,61
	2012	7.511,36	0,00	0,00	7.511,36
	2013	66.262,73	23,64	0,00	66.239,09
	2014	58.507,83	2.219,18	0,00	56.288,65
	2015	28.975,83	0,00	0,00	28.975,83
	2016	16.359,52	310,00	0,00	16.049,52
	2017	33.575,75	0,00	0,00	33.575,75
	2018	29.001,35	135,26	0,00	28.866,09
	2019	734.518,91	718.835,53	-54,28	15.629,10
	2020	2.910.631,02	4.877.681,12	2.951.711,23	984.661,13
	<b>Totale Titolo 7</b>	4.153.012,96	5.599.204,73	2.951.656,95	1.505.465,18
	<b>TOTALE GENERALE</b>	83.534.115,20	52.098.286,19	-20.589.442,90	10.846.386,11

**Elenco dei crediti inesigibili, stralciati dal conto del bilancio, sino al compimento dei termini di prescrizione**

Per l'esercizio 2020 non sussistono tali tipologie.