
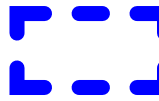








LEGENDA

-  DELIMITAZIONE AREA DI PROPRIETA'
-  DELIMITAZIONE AREA PER USO SPECIALISTICO
-  RETE ACQUEDOTTO PUBBLICO
-  DORSALE DI DISTRIBUZIONE INTERNA AL COMPARTO DALLA RETE PUBBLICA
-  DORSALE DI DISTRIBUZIONE INTERNA AL COMPARTO DAL POZZO PRIVATO (EVENTUALE)
-  RETE DI DISTRIBUZIONE INTERNA AL COMPARTO
-  VASCA DI RECUPERO ACQUE PIOVANE [51 mc] (4,00 mt. x 8,50 mt. x 1,50 mt. prof.)
-  POZZO ESISTENTE

